



BUNDESWAHLBEHÖRDE

GZ.: BMI-WA1230/0151-III/6/2019

Wien, am 12. Juni 2019

Verlautbarung

gemäß § 78 Abs. 4 der Europawahlordnung – EuWO, BGBl. Nr. 117/1996,
in der Fassung des Bundesgesetzes BGBl. I Nr. 32/2018
über das Ergebnis der Wahl der österreichischen Mitglieder des
Europäischen Parlaments vom 26. Mai 2019

| | |
|---------------------|-----------|
| Wahlberechtigte: | 6,416.177 |
| Abgegebene Stimmen: | 3,834.662 |
| Ungültige Stimmen: | 54.898 |
| Gültige Stimmen: | 3,779.764 |
| Wahlbeteiligung: | 59,77 % |

Zahl der auf die einzelnen Parteien entfallenden Parteisummen:

| | | |
|---|-----------|---------|
| Österreichische Volkspartei | 1,305.956 | 34,55 % |
| Sozialdemokratische Partei Österreichs | 903.151 | 23,89 % |
| Freiheitliche Partei Österreichs (FPÖ) – Die Freiheitlichen | 650.114 | 17,20 % |
| Die Grünen – Grüne Alternative | 532.193 | 14,08 % |
| NEOS – Das Neue Europa | 319.024 | 8,44 % |
| KPÖ Plus – European Left, offene Liste | 30.087 | 0,80 % |
| EUROPA Jetzt – Initiative Johannes Voggenhuber | 39.239 | 1,04 % |

Zahl der auf jede Partei entfallenden Mandate:

| Partei | Mandate |
|---|----------------|
| Österreichische Volkspartei | 7 |
| Sozialdemokratische Partei Österreichs | 5 |
| Freiheitliche Partei Österreichs (FPÖ) – Die Freiheitlichen | 3 |
| Die Grünen – Grüne Alternative | 2 |
| NEOS – Das Neue Europa | 1 |

**Namen der Bewerberinnen und Bewerber, denen
Mandate zugewiesen wurden:**

| | |
|----------------------------------|-------|
| Mag. Karoline Edtstadler | ÖVP |
| Dr. Othmar Karas | ÖVP |
| Mag. Dr. Angelika Winzig | ÖVP |
| Simone Schmiedtbauer | ÖVP |
| Mag. Lukas Mandl | ÖVP |
| Barbara Thaler | ÖVP |
| Dipl.-Ing. Alexander Bernhuber | ÖVP |
| Mag. Andreas Schieder | SPÖ |
| Mag. Evelyn Regner | SPÖ |
| Mag. Dr. Günther Sidl | SPÖ |
| Mag. Dr. Bettina Vollath | SPÖ |
| Hannes Heide | SPÖ |
| Harald Vilimsky | FPÖ |
| Heinz-Christian Strache | FPÖ |
| Mag. Dr. Georg Mayer, M.B.L.-HSG | FPÖ |
| Mag. Werner Kogler | GRÜNE |
| Sarah Wiener | GRÜNE |
| Claudia Gamon | NEOS |

Auf die Bewerberinnen und Bewerber entfallende Vorzugsstimmen:

Liste 1, Österreichische Volkspartei, ÖVP

| Listennummer | Familienname und Vorname | Vorzugsstimmen |
|---------------------|--|-----------------------|
| 1 | Karas, Dr. Othmar | 103.035 |
| 2 | Edtstadler, Mag. Karoline | 115.906 |
| 3 | Winzig, Mag. Dr. Angelika | 85.031 |
| 4 | Schmiedtbauer, Simone | 64.240 |
| 5 | Mandl, Mag. Lukas | 38.605 |
| 6 | Pirchner, Mag. Wolfram | 9.359 |
| 7 | Sagartz, Mag. Christian BA | 17.233 |
| 8 | Thaler, Barbara | 38.285 |
| 9 | Zoll, Mag. Christian | 7.946 |
| 10 | Wolf-Schöffmann, Claudia | 2.592 |
| 11 | Bernhuber, Dipl.-Ing. Alexander | 30.338 |
| 12 | Scharzenberger, Mag. Corinna | 470 |
| 13 | Pasquali, Mag. Paul | 572 |
| 14 | Hehenberger, Andrea | 212 |
| 15 | Stellwag, Michael BA | 888 |
| 16 | Salomon, Anja-Therese | 189 |
| 17 | Gmeiner, Mag. (FH) Leonhard | 364 |
| 18 | Pletzenauer, Stephanie | 299 |
| 19 | Spiess, Gerald BA, MA | 383 |
| 20 | Wolff, Elisabeth | 254 |
| 21 | Steindl, Leopold | 135 |
| 22 | Foglar-Deinhardstein, Valeria | 372 |
| 23 | Dorner, Patrick | 205 |
| 24 | Eder, Dipl.-Ing. Dr. Maria-Theresia | 785 |
| 25 | Gruber, Mag., Severin LL.M. | 438 |
| 26 | Höller, Anita | 339 |
| 27 | Voller, Mag. Patrick | 269 |
| 28 | Pumm, Michaela | 311 |
| 29 | Traxl, Dominik | 291 |
| 30 | Saurer, Beatrice | 138 |
| 31 | Larndorfer, Markus | 119 |
| 32 | Blauensteiner, Anne | 274 |
| 33 | Höfferer, MMag. Dr. Meinrad | 537 |
| 34 | Zimmermann, Isabella | 108 |
| 35 | Riedl, Stefan | 110 |
| 36 | Zörnpenning, Carina | 391 |
| 37 | Soliman, Maysara | 431 |
| 38 | Rasinger, Christine | 79 |
| 39 | Perfler, Romed | 121 |
| 40 | Voglsam, Ursula | 128 |
| 41 | Steininger, Mag. Dr., Christian M.B.L. | 219 |
| 42 | Birklbauer, Kerstin | 413 |

Liste 2, Sozialdemokratische Partei Österreichs, SPÖ

| Listennummer | Familienname und Vorname | Vorzugsstimmen |
|--------------|---|----------------|
| 1 | Schieder, Mag. Andreas | 72.863 |
| 2 | Regner, Mag. Evelyn | 12.089 |
| 3 | Sidl, Mag. Dr. Günther | 8.421 |
| 4 | Vollath, Mag. Dr. Bettina | 7.738 |
| 5 | Heide, Hannes | 12.455 |
| 6 | Herr, Julia Elisabeth | 19.428 |
| 7 | Dax, Mag. Christian Alexander | 13.781 |
| 8 | Mösl, Stefanie MA | 965 |
| 9 | Kaiser, Luca | 4.978 |
| 10 | Muigg, Theresa BA MA | 2.841 |
| 11 | Heinritz, Mag. Nathaniel Robert | 700 |
| 12 | Kauer, Michaela MBA | 316 |
| 13 | Gössl, Mag. Dr. Martin | 421 |
| 14 | Zvonik, Melanie | 704 |
| 15 | Kattinig, Thomas | 469 |
| 16 | Göntgen, Marlene Viktoria | 585 |
| 17 | Aigner, Mag. Tobias LL.B. | 430 |
| 18 | Boyneburg-Lengsfeld-Spendier, Mag. Susanne Claudia | 314 |
| 19 | Neher, Marco Andreas M.A. MBA | 172 |
| 20 | Visnjic, Lejla | 1.118 |
| 21 | Sternfeld, Mag. Raphael MAS | 175 |
| 22 | Koch, Elisabeth | 322 |
| 23 | Schuh, Dipl.-Ing. (FH) Christian | 575 |
| 24 | Dib, Ilia | 145 |
| 25 | Hubmann, Mag. Dr. Georg Immanuel | 824 |
| 26 | Zangerl, Patricia Theresia | 900 |
| 27 | Schwarcz Breuer, Johannes Franz | 217 |
| 28 | Duzdar, Mag. Muna | 2.598 |
| 29 | Koller, Harry | 448 |
| 30 | Schmid, Jeannine BA BSc | 827 |
| 31 | Halb, Fabio | 204 |
| 32 | Huber, Eveline | 446 |
| 33 | Schennach, Stefan | 132 |
| 34 | Reisecker, Sophia BA | 195 |
| 35 | Schmid, Felix | 724 |
| 36 | Andree, Nina | 615 |
| 37 | Kögl, Michael | 259 |
| 38 | Bielowski, Christina | 212 |
| 39 | Kreuzer, Gerald | 317 |
| 40 | Garfias, Camila Del Pilar | 145 |
| 41 | Zeller, Roman David BSc LL.B. LL.M. M.Sc. | 200 |
| 42 | Katsulis, Patricia | 483 |

Liste 3, Freiheitliche Partei Österreichs (FPÖ) – Die Freiheitlichen, FPÖ

| Listennummer | Familienname und Vorname | Vorzugsstimmen |
|--------------|----------------------------------|----------------|
| 1 | Vilimsky, Harald | 64.525 |
| 2 | Mayer, Mag. Dr. Georg M.B.L.-HSG | 2.514 |
| 3 | Steger, Petra | 3.380 |
| 4 | Haider, Roman | 3.164 |
| 5 | Schuster, Vesna | 879 |
| 6 | Dieringer-Granza, Mag. Elisabeth | 665 |
| 7 | Graf, Josef | 658 |
| 8 | Kurz, Maximilian | 1.760 |
| 9 | Kerbleder, Andrea | 625 |
| 10 | Berger, Karin | 251 |
| 11 | Tisal, Manfred | 962 |
| 12 | Dobrilović, Konstantin | 207 |
| 13 | Gsandtner, Christian | 242 |
| 14 | Schweiger, Claudia | 117 |
| 15 | Brückl, Hermann | 180 |
| 16 | Staller, Dipl.-Ing. Hedwig | 196 |
| 17 | Teufl, Andreas | 133 |
| 18 | Reiner, Dipl.-Ing. Michael | 170 |
| 19 | Schimanek, Carmen | 127 |
| 20 | Fritz, Joachim | 89 |
| 21 | Kepert, Markus | 108 |
| 22 | Grandits, Mag. Thomas | 156 |
| 23 | Fürst, Mag. Susanne | 268 |
| 24 | Maier, Thomas | 235 |
| 25 | Hochwimmer, Mag. Dr. Andreas | 200 |
| 26 | Theuermann, Isabella | 152 |
| 27 | Graßmair, Johann | 86 |
| 28 | Fitz, Johannes | 103 |
| 29 | Eisenhut, Irene | 153 |
| 30 | Langhans, Konstantin | 135 |
| 31 | Raggl-Mühlberger, Christa | 181 |
| 32 | Sippel, Armin | 126 |
| 33 | Hofer, Mag. Wolf-Dieter | 403 |
| 34 | Klammer, Hubert | 184 |
| 35 | Eisenhut, Johannes | 62 |
| 36 | Jäger, Michael | 70 |
| 37 | Krznar, Petra | 44 |
| 38 | Hornak, Michael | 117 |
| 39 | Swoboda, Norbert | 126 |
| 40 | Kunasek, Mario | 585 |
| 41 | Hofer, Ing. Norbert | 7.466 |
| 42 | Strache, Heinz-Christian | 44.751 |

Liste 4, Die Grünen – Grüne Alternative, GRÜNE

| Listennummer | Familienname und Vorname | Vorzugsstimmen |
|--------------|----------------------------------|----------------|
| 1 | Kogler, Mag. Werner | 70.821 |
| 2 | Wiener, Sarah | 35.741 |
| 3 | Vana, Dr. Monika | 6.569 |
| 4 | Waitz, Thomas | 4.742 |
| 5 | Voglauer, Dipl.-Ing. Olga | 3.824 |
| 6 | Schobesberger, Thomas | 1.921 |
| 7 | Bergauer, Dipl.-Ing. Dr. Bettina | 1.555 |
| 8 | Vetter, Dipl.-Ing. Simon | 4.039 |
| 9 | Kayer, Mirjam Lena | 2.426 |
| 10 | Tschebul, Florian | 660 |
| 11 | Disoski, Mag. Meri | 305 |
| 12 | Mingler, Michael | 804 |
| 13 | Jungwirth, Sabine | 395 |
| 14 | Kaineder, Stefan | 1.235 |
| 15 | Zerzer, Nada | 136 |
| 16 | Zichy, Dr. Michael | 488 |
| 17 | Kasper, Nadine | 155 |
| 18 | Hörlezeder, Dominic | 90 |
| 19 | Hochedlinger, Sophia Helene | 671 |
| 20 | Trippel, Alexander | 129 |
| 21 | Köck, Dipl.-Ing. (FH) Lara | 288 |
| 22 | Lehner, Mag. Roland | 79 |
| 23 | Bex, Janine | 402 |
| 24 | Kristöfel, Peter | 124 |
| 25 | Reiter, Dr. Heidelinde | 70 |
| 26 | Neuwirth, Raphael | 233 |
| 27 | Hartig, Mag. Marie Edwige | 403 |
| 28 | Lichtenberger, Evelin | 178 |
| 29 | Stögmüller, David | 558 |
| 30 | Hajdusich, Martina | 73 |
| 31 | Rohr, Benjamin | 125 |
| 32 | Salzer, Irmtraud | 390 |
| 33 | Lukovic, Dejan | 105 |
| 34 | Sieberth, Mag. Barbara | 260 |
| 35 | Insam, Dr. Heribert | 1.036 |
| 36 | Rumersdorfer, Mag. Stefanie | 138 |
| 37 | Kunrath, Nikolaus | 64 |
| 38 | Haider, Marlene | 420 |
| 39 | Rein, Alexander | 84 |
| 40 | Berthold, Mag. Martina MBA | 419 |
| 41 | Dziedzic, Dr. Ewa | 322 |
| 42 | Reimon, Michel MBA | 2.216 |

Liste 5, NEOS – Das Neue Europa, EUROPA

| Listennummer | Familienname und Vorname | Vorzugsstimmen |
|--------------|---|----------------|
| 1 | Gamon, Claudia | 64.350 |
| 2 | Feldinger, Karin | 1.498 |
| 3 | Windberger, Stefan Bakk.rer.soc.oec. | 949 |
| 4 | Zotti, Stefan | 576 |
| 5 | Tsiklauri, Nini | 690 |
| 6 | Margreiter, Dr. Johannes | 1.181 |
| 7 | Reiter, Teresa | 269 |
| 8 | Schneider, Isak | 136 |
| 9 | Berry, Peter | 205 |
| 10 | Reichenhauser, Julia | 693 |
| 11 | Mayer, Mag. (FH) Ulrich | 206 |
| 12 | Mittermayer, Dipl.-Ing. Felix | 241 |
| 13 | Dorn, Sabrina | 401 |
| 14 | Posch, Mag. Eduard | 155 |
| 15 | Schobesberger, Stefan | 456 |
| 16 | De Monte, Bastian | 117 |
| 17 | Ritter, Jan-Gabriel | 398 |
| 18 | Enenkel, Thomas | 84 |
| 19 | Kitzmüller, Klaus | 49 |
| 20 | Hofmann, Dr. Alexander LL.M. | 134 |
| 21 | Pirker, Christian | 220 |
| 22 | Stemberger, Mag. Anton | 259 |
| 23 | Pastleitner, Dr. Ralf | 82 |
| 24 | Volko, Claus-Dieter | 164 |
| 25 | Freisais, Pit | 62 |
| 26 | Brenner, Dipl.-Ing. (FH) Georg | 88 |
| 27 | D'Aron, Mag. Erhard | 51 |
| 28 | Trubacek, Dipl.-HTL-Ing. Ing. Christian | 43 |
| 29 | Prischl, Mag. Markus | 93 |
| 30 | Dornach, Karlheinz MSc | 121 |
| 31 | Hinterauer, Dr. Lorenz | 56 |
| 32 | Groschacher, Harald | 39 |
| 33 | Zöllner, Dr. Hanns | 48 |
| 34 | Wressnig, Joachim | 69 |
| 35 | Stürgkh, Anna | 223 |
| 36 | Seidl, Julia Maria | 231 |
| 37 | Raab, Judith | 207 |
| 38 | Pjeta, Dr. Otto | 140 |
| 39 | Milotta, Clemens | 110 |
| 40 | Holzegger, Ines Elisabeth | 175 |
| 41 | Frischenschlager, Dr. Friedhelm | 109 |
| 42 | Brandstötter, Henrike | 173 |

Liste 6, KPÖ Plus – European Left, offene Liste, KPÖ

| Listennummer | Familienname und Vorname | Vorzugsstimmen |
|--------------|--------------------------------------|----------------|
| 1 | Anastasiou, Aikaterini | 2.795 |
| 2 | Klaus, Melina | 247 |
| 3 | Tamas, Dipl.-Ing. Cristina-Annamaria | 184 |
| 4 | Zach, Mag. Dietmar | 200 |
| 5 | Erdődi, Katalin | 84 |
| 6 | Cortés Barbado, Luis | 173 |
| 7 | Grünn, Mag. Gerlinde | 167 |
| 8 | Kurt, Cevdet | 83 |
| 9 | Hammer, Dr. Heidelinde | 44 |
| 10 | Janson, Sven | 51 |
| 11 | Kaltenbrunner-Jelić, Mag. Sanja | 45 |
| 12 | Schäfer, Franz | 34 |
| 13 | Cakmak, Eva | 46 |
| 14 | Promitzer, Mag. Dr. Christian | 212 |
| 15 | Pastyrik, Gerda | 63 |
| 16 | Kohen, Maria | 23 |
| 17 | Weiß, Jörg | 75 |
| 18 | Wieser, Judith | 23 |
| 19 | Welsch, Mag. Werner | 11 |
| 20 | Empacher, Susanne | 11 |
| 21 | Enzendorfer, Josef | 40 |
| 22 | Fritz-Klackl, Mag. Waltraud | 5 |
| 23 | Testasecca, Fabio | 27 |
| 24 | Wanek, Natascha | 40 |
| 25 | Amiri, Amir Keivan | 59 |
| 26 | Kaiser, Patrick | 51 |
| 27 | Ambrosch, Heidemarie | 16 |
| 28 | Hobek, Robert | 27 |
| 29 | Wolfgruber, Helga | 47 |
| 30 | Jurjans, Dipl.-Ing. Wolf-Goetz | 18 |
| 31 | Dürr, Mag. Sylvia | 50 |
| 32 | Fuxbauer, Herbert | 12 |
| 33 | Helmberger, Sabine | 44 |
| 34 | Ohrhallinger, Stefan | 25 |
| 35 | Kraus, Jennifer | 38 |
| 36 | Iraschko, Josef | 31 |
| 37 | Preinsperger, Alexandra | 35 |
| 38 | Auer, Alfred | 25 |
| 39 | Bruckböck, Kai | 23 |
| 40 | Moser, Lisa-Carina | 62 |
| 41 | Eichinger, Mag. Christian | 57 |
| 42 | Birngruber, Florian | 52 |

Liste 7, EUROPA Jetzt – Initiative Johannes Voggenhuber, EUROPA

| Listennummer | Familienname und Vorname | Vorzugsstimmen |
|---------------------|---------------------------------|-----------------------|
| 1 | Voggenhuber, Johannes | 5.831 |
| 2 | Krainer, Marion | 363 |
| 3 | Faller, Dipl.-Ing. Gabriele | 285 |
| 4 | Gaupmann, Mag. Sandra | 252 |
| 5 | Huber, Thomas | 231 |
| 6 | Ratheiser, Theresa Lisa | 219 |
| 7 | Beclin, Dr. Barbara | 146 |
| 8 | Dachler, Marlies BA MSc | 122 |

Der Stellvertreter des Bundeswahlleiters:

SC Mag.Dr. Mathias Vogl

elektronisch gefertigt

angeschlagen am: 12. Juni 2019, um Uhr

abgenommen am:

BELGIUM

BELGIUM

<https://elections2019.belgium.be/fr/resultats-chiffres?el=EU&id=EUR00000>

ÉLECTIONS
26 mai 2019

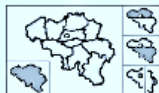


Aide



Home

CARTE DE NAVIGATION



© RÉSULTATS DES LISTES

Page de départ
Répartition des sièges

© VOTES NOMINATIFS

Hit parade des candidats

RECHERCHER

Communes
Candidats

PLUS

Statut du dépouillement
Bulletins de vote (PDF)
Résultats 2014

LIENS UTILES

Parlement européen
Chambre
Parlement wallon
Parlement flamand
Bruxelles-Capitale
Parlement germanophone
Plus d'info sur ce site web
SPF Intérieur - Info sur les
élections

Résultats chiffrés

Cette page affiche le nombre de voix, le pourcentage et le nombre de sièges (le cas échéant) que les différents partis ont obtenus. Utilisez la liste déroulante pour choisir une autre entité.

Royaume

Bureaux dépouillés : 7.324/7.324 (100.00%) - Mise à jour à 04-06-2019 08:43:37

Royaume

► Evolution des bureaux

► Evolution des cantons

Choisissez le niveau



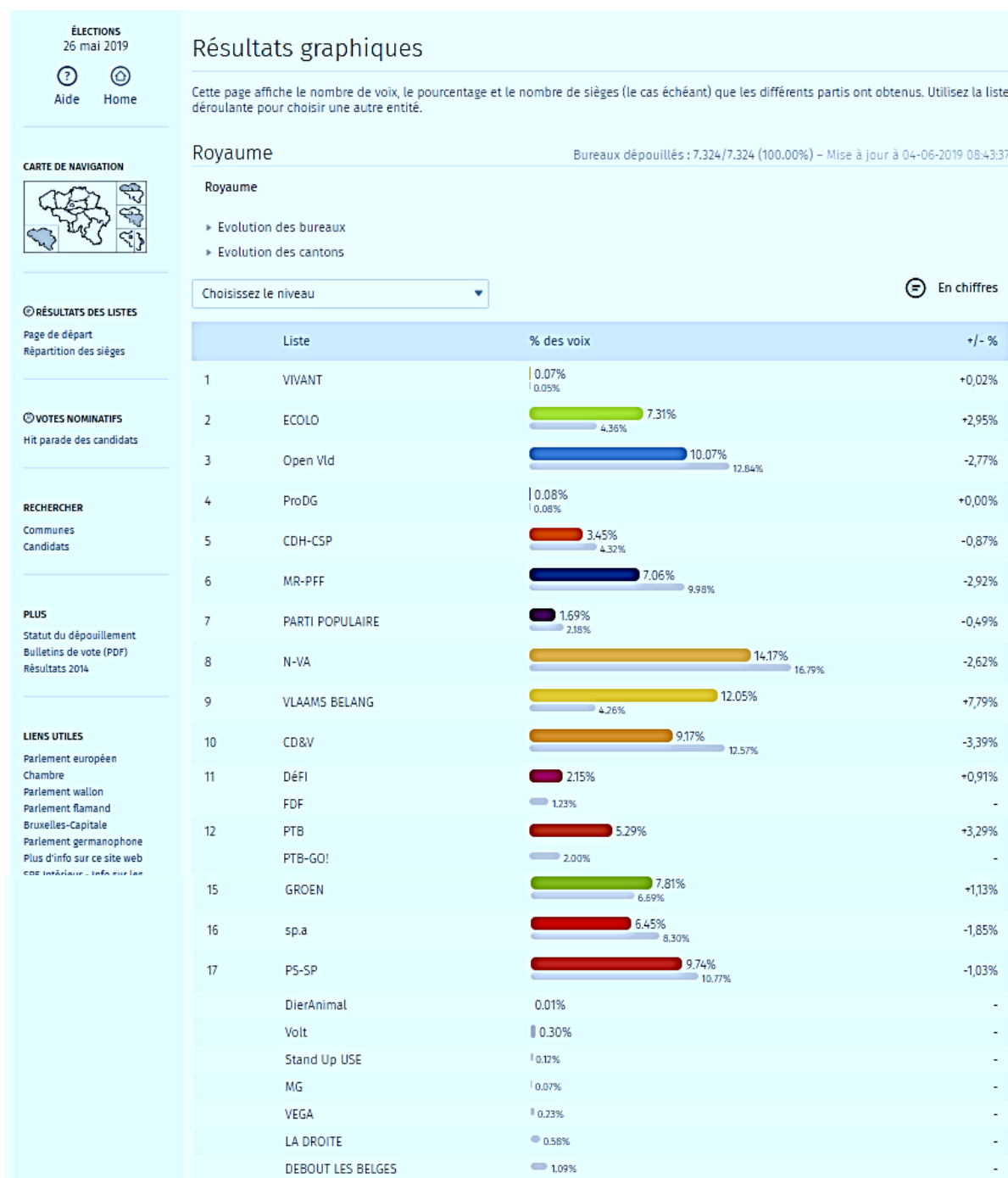
Présentation graphique



Imprimer

| | Liste | 2019 | 2014 | %2019 | %2014 | +/- % | Sièges |
|----|-----------------|---------|-----------|--------|--------|--------|--------|
| 1 | VIVANT | 4.550 | 3.319 | 0,07% | 0,05% | +0,02% | 0 (0) |
| 2 | ECOLO | 492.330 | 291.625 | 7,31% | 4,36% | +2,95% | 2 (+1) |
| 3 | Open Vld | 678.051 | 859.099 | 10,07% | 12,84% | -2,77% | 2 (-1) |
| 4 | ProDG | 5.360 | 5.106 | 0,08% | 0,08% | +0,00% | 0 (0) |
| 5 | CDH-CSP | 232.325 | 288.956 | 3,45% | 4,32% | -0,87% | 2 (0) |
| 6 | MR-PFF | 475.338 | 667.529 | 7,06% | 9,98% | -2,92% | 2 (-1) |
| 7 | PARTI POPULAIRE | 113.793 | 145.909 | 1,69% | 2,18% | -0,49% | 0 (0) |
| 8 | N-VA | 954.048 | 1.123.355 | 14,17% | 16,79% | -2,62% | 3 (-1) |
| 9 | VLAAMS BELANG | 811.169 | 284.856 | 12,05% | 4,26% | +7,79% | 3 (+2) |
| 10 | CD&V | 617.651 | 840.783 | 9,17% | 12,57% | -3,39% | 2 (0) |
| 11 | DéFI | 144.555 | - | 2,15% | - | +0,91% | 0 (-) |
| | FDF | - | 82.540 | - | 1,23% | - | - |
| 12 | PTB | 355.883 | - | 5,29% | - | +3,29% | 1 (-) |
| | PTB-GO! | - | 133.811 | - | 2,00% | - | - |
| 12 | PVDA | 210.391 | - | 3,13% | - | +1,61% | 0 (-) |
| | PVDA+ | - | 101.237 | - | 1,51% | - | - |
| 15 | GROEN | 525.908 | 447.391 | 7,81% | 6,69% | +1,13% | 1 (0) |
| 16 | sp.a | 434.002 | 555.348 | 6,45% | 8,30% | -1,85% | 1 (0) |
| 17 | PS-SP | 655.812 | 720.480 | 9,74% | 10,77% | -1,03% | 2 (-1) |
| | DierAnimal | 606 | - | 0,01% | - | - | 0 (-) |

| | | | | | | | | | |
|--|-------------------|-------------------|-----------|-----------|-----------|--------|--------|--------|--------|
| Bruxelles-Capitale Parlement germanophone Plus d'info sur ce site web SPF Intérieur - Info sur les élections Voter par procuration | 16 | sp.a | 434.002 | 555.348 | 6,45% | 8,30% | -1,85% | 1 (0) | |
| | 17 | PS-SP | 655.812 | 720.480 | 9,74% | 10,77% | -1,03% | 2 (-1) | |
| | | DierAnimal | 606 | - | 0,01% | - | - | 0 (-) | |
| | | Volt | 20.385 | - | 0,30% | - | - | 0 (-) | |
| | | Stand Up USE | - | 7.970 | - | 0,12% | - | - | |
| | | MG | - | 4.705 | - | 0,07% | - | - | |
| | | VEGA | - | 15.208 | - | 0,23% | - | - | |
| | | LA DROITE | - | 38.813 | - | 0,58% | - | - | |
| | | DEBOUT LES BELGES | - | 72.671 | - | 1,09% | - | - | |
| | | | | | | | | | |
| | Inscrits | | 2019 | | 2014 | | | | |
| | BB | | 8.063.053 | | 7.948.854 | | | | |
| | E1+E2 | | 8.980 | | | | | | |
| | E3+E4 | | 20.002 | | | | | | |
| | E5 | | 30.950 | | | | | | |
| | Total | | 8.122.985 | | 7.948.854 | | | | |
| | | | | | | | | | |
| | Bulletins déposés | | 2019 | | 2014 | | %2019 | | %2014 |
| | BB+E1+E2 | | 7.159.952 | | 7.125.161 | | 88,70% | | 89,64% |
| | E3+E4 | | 10.628 | | | | 53,13% | | |
| | E5 | | 16.097 | | | | 52,01% | | |
| | Total | | 7.186.677 | | 7.125.161 | | 88,47% | | 89,64% |
| | | | | | | | | | |
| | Blancs et nuls | | 2019 | | 2014 | | %2019 | | %2014 |
| | BB+E1+E2+E5 | | 454.133 | | 434.450 | | 6,33% | | 6,10% |
| | E3+E4 | | 387 | | | | 3,64% | | |
| | Total | | 454.520 | | 434.450 | | 6,32% | | 6,10% |
| | | | | | | | | | |
| Votes valables | | 2019 | | 2014 | | | | | |
| BB+E1+E2+E5 | | 6.721.916 | | 6.690.711 | | | | | |
| E3+E4 | | 10.241 | | | | | | | |
| Total | | 6.732.157 | | 6.690.711 | | | | | |

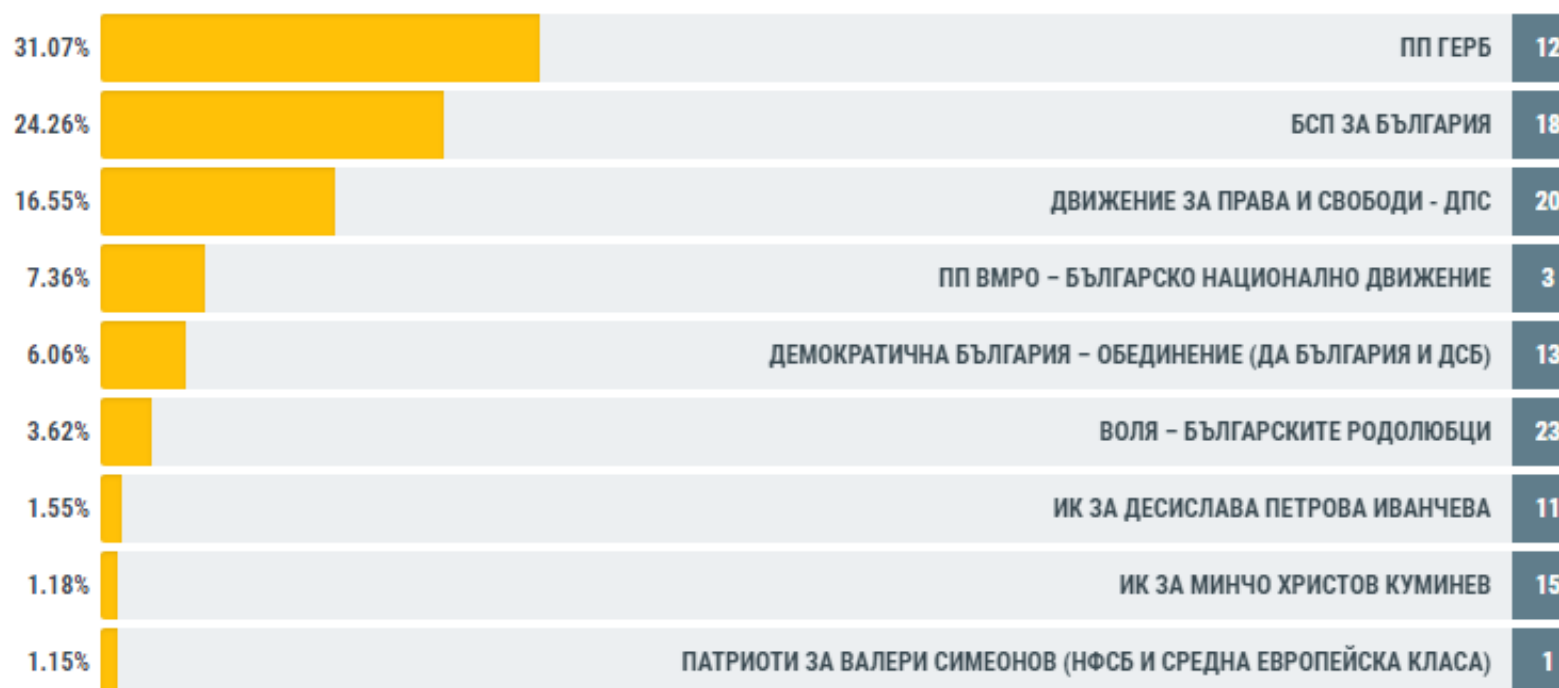


BULGARIA

<https://results.cik.bg/ep2019/rezultati/>

РЕЗУЛТАТИ ОТ ИЗБОРИ ЗА ЧЛЕНОВЕ НА ЕВРОПЕЙСКИ ПАРЛАМЕНТ | 26 МАЙ 2019

Сумарни данни



Разпределение на действителните гласове

| № | ПАРТИЯ, КОАЛИЦИЯ, ИК | ГЛАСОВЕ | РАЗПРЕДЕЛЕНИЕ |
|----|--|---------|---------------|
| 1 | ПАТРИОТИ ЗА ВАЛЕРИ СИМЕОНОВ (НФСБ И СРЕДНА ЕВРОПЕЙСКА КЛАСА) | 22 421 | 1.15% |
| 2 | ПЪТ НА МЛАДИТЕ (НДСВ И НОВОТО ВРЕМЕ) | 21 315 | 1.09% |
| 3 | ПП ВМРО – БЪЛГАРСКО НАЦИОНАЛНО ДВИЖЕНИЕ | 143 830 | 7.36% |
| 4 | ИК за Ваня Руменова Григорова | 9 320 | 0.48% |
| 5 | партия на ЗЕЛЕНИТЕ | 6 051 | 0.31% |
| 6 | ПП ВОЛТ | 3 500 | 0.18% |
| 7 | ИК за Николай Нанков Ненчев | 4 222 | 0.22% |
| 8 | ИК за Венислава Пламенова Атанасова | 2 925 | 0.15% |
| 9 | ВЪЗХОД | 1 855 | 0.09% |
| 10 | КП Коалиция за България | 16 759 | 0.86% |
| 11 | ИК за Десислава Петрова Иванчева | 30 310 | 1.55% |
| 12 | ПП ГЕРБ | 607 194 | 31.07% |
| 13 | ДЕМОКРАТИЧНА БЪЛГАРИЯ – ОБЕДИНЕНИЕ (ДА България и ДСБ) | 118 484 | 6.06% |
| 14 | АТАКА | 20 906 | 1.07% |
| 15 | ИК за Минчо Христов Куминев | 22 992 | 1.18% |

| | | | |
|----|-----------------------------------|---------|--------|
| 16 | ПП ДОСТ | 7 130 | 0.36% |
| 17 | ПРЯКА ДЕМОКРАЦИЯ | 2 425 | 0.12% |
| 18 | БСП ЗА БЪЛГАРИЯ | 474 160 | 24.26% |
| 19 | ПП Глас Народен | 6 136 | 0.31% |
| 20 | Движение за права и свободи - ДПС | 323 510 | 16.55% |
| 21 | Движение ЗАЕДНО | 3 731 | 0.19% |
| 22 | БЪЛГАРСКО НАЦИОНАЛНО ОБЕДИНЕНИЕ | 2 370 | 0.12% |
| 23 | ВОЛЯ – Българските Родолюбци | 70 830 | 3.62% |
| 24 | Движение 21 | 4 141 | 0.21% |
| 25 | ИК за Христо Симеонов Симеонов | 3 548 | 0.18% |
| 26 | ПП „ДВИЖЕНИЕ ПРЕЗАРЕДИ БЪЛГАРИЯ“ | 3 907 | 0.20% |
| 27 | ПП „Възраждане“ | 20 319 | 1.04% |
| - | Не подкрепям никого | 61 029 | |

Разпределение на предпочитанията

1. ПАТРИОТИ ЗА ВАЛЕРИ СИМЕОНОВ (НФСБ и СРЕДНА ЕВРОПЕЙСКА КЛАСА)

2. ПЪТ НА МЛАДИТЕ (НДСВ и НОВОТО ВРЕМЕ)

3. ПП ВМРО – БЪЛГАРСКО НАЦИОНАЛНО ДВИЖЕНИЕ

5. партия на ЗЕЛЕНИТЕ

6. ПП ВОЛТ

9. ВЪЗХОД

10. КП Коалиция за България

12. ПП ГЕРБ

13. ДЕМОКРАТИЧНА БЪЛГАРИЯ – ОБЕДИНЕНИЕ (ДА България и ДСБ)

14. АТАКА

16. ПП ДОСТ

17. ПРЯКА ДЕМОКРАЦИЯ

18. БСП ЗА БЪЛГАРИЯ

19. ПП Глас Народен

20. Движение за права и свободи - ДПС

21. Движение ЗАЕДНО

22. БЪЛГАРСКО НАЦИОНАЛНО ОБЕДИНЕНИЕ

23. ВОЛЯ – Българските Родолюбци

24. Движение 21

26. ПП „ДВИЖЕНИЕ ПРЕЗАРЕДИ БЪЛГАРИЯ“

27. ПП „Възраждане“

Сумарни данни

ВЪЗ ОСНОВА НА ПРОТОКОЛИТЕ НА СИК ЦИК КОНСТАТИРА

| | |
|---|-----------|
| А. Брой на бюлетините, получени по реда на чл. 215, ал. 1 ИК (сумата на числата по буква „А“ от протоколите на СИК) | 6 838 863 |
| Б. Брой на СИК | 12 223 |
| В. Брой на СИК, предали протокол | 12 223 |

ЦЕНТРАЛНАТА ИЗБИРАТЕЛНА КОМИСИЯ ВЪЗ ОСНОВА НА ДАННИТЕ ОТ ПРОТОКОЛИТЕ НА СИК УСТАНОВИ

| | |
|--|-----------|
| 1. Брой на избирателите според избирателните списъци при предаването им на СИК (сумата от числата по т. 1 от протоколите на СИК) | 6 288 656 |
| 2. Брой на избирателите, вписани в допълнителните страници (под чертата) на избирателните списъци в изборния ден (сумата от числата по т. 2 от протоколите на СИК) | 90 038 |
| 3. Брой на гласувалите избиратели според положените подписи в избирателния списък, включително и подписите в допълнителната/ите страница/и (под чертата) (сумата от числата по т. 3 от протоколите на СИК) | 2 095 575 |
| 3.а) Брой избиратели, гласували с хартиена бюлетина | 1 936 604 |
| 3.б) Брой на потвърдените гласове от машинното гласуване | 158 967 |

ДАННИ ИЗВЪН ИЗБИРАТЕЛНИТЕ СПИСЪЦИ И СЪДЪРЖАНИЕТО НА ИЗБИРАТЕЛНИТЕ КУТИИ

4. Бюлетини извън избирателната кутия

| | |
|--|-----------|
| 4.а) брой на неизползваните бюлетини (сумата от числата по т. 4, буква „а“ от протоколите на СИК) | 4 842 483 |
| 4.б) брой на унищожените от СИК бюлетини по други поводи (сумата от числата по т. 4, буква „б“ от протоколите на СИК) | 16 655 |
| 4.в) брой на недействителните бюлетини по чл. 265, ал. 5 ИК (сумата от числата по т. 4, буква „в“ от протоколите на СИК) | 2 092 |
| 4.г) брой на недействителните бюлетини по чл. 227 ИК (сумата от числата по т. 4, буква „г“ от протоколите на СИК) | 369 |
| 4.д) брой на недействителните бюлетини по чл. 228, ал. 2 ИК сумата от числата по т. 4, буква „д“ от протоколите на СИК) | 583 |
| 4.е) брой на сгрешените бюлетини (сумата от числата по т. 4, буква „е“ от протоколите на СИК) | 8 646 |

СЪДЪРЖАНИЕ НА ИЗБИРАТЕЛНИТЕ КУТИИ

| | |
|--|-----------|
| 5. Брой на намерените в избирателната/ите кутия/и бюлетини (сумата от числата по т. 5, от протоколите на СИК) | 2 095 561 |
| 5.а) Брой на намерените в избирателната кутия бюлетини | 1 936 603 |
| 5.б) Брой на потвърдените гласове от машинното гласуване | 158 971 |
| 6. Брой на недействителни гласове (сумата от числата по т. 6 от протоколите на СИК) | 80 238 |
| 7. Общият брой на действителните гласове (сумата от числата по т. 7 от протоколите на СИК) | 2 015 341 |
| 7.1. брой на действителните гласове, подадени за кандидатите на партии, коалиции и инициативни комитети (сумата от числата по т. 7.1. от протоколите на СИК) | 1 954 291 |
| 7.1.а) брой на намерените в избирателната кутия действителни гласове (бюлетини), подадени за кандидатските листи на партии, коалиции и инициативни комитети (Б) | 1 800 800 |
| 7.1.б) брой действителните гласове, подадени за кандидатските листи на партии, коалиции и инициативни комитети от машинното гласуване (МГ) | 153 501 |
| 7.2. брой на действителните гласове с отбелязване „Не подкрепям никого“ (сумата от числата по т. 7.2. от протоколите на СИК) | 61 029 |
| 7.2.а) брой на намерените в избирателната кутия действителни гласове (бюлетини) с отбелязване „Не подкрепям никого“ (Б) | 55 192 |
| 7.2.б) брой действителните гласове с отбелязване „Не подкрепям никого“ от машинното гласуване (МГ) | 5 837 |
| 9. Бюлетини, в които не е отбелязан вотът на избирателя (празни бюлетини), бюлетини, в които е гласувано в повече от едно квадратче; бюлетини, в които не може да се установи еднозначно вотът на избирателя и други видове недействителни гласове | 46 853 |

CYPRUS

<http://wtv.elections.moi.gov.cy/English>



European Elections 2019

Official Results

Ελληνικά

Türkçe

REPUBLIC OF CYPRUS – MINISTRY OF THE INTERIOR – CENTRAL ELECTORAL SERVICE – IT UNIT

| | | | | | | | | | | | | | |
|-------------|-------|-----------|-------|-------------|-------|-----------|-------|-----------|-------|-----------|-------|---------|-------|
| PAGKYPRIA | 100% | LEFKOSIA | 100% | AMMOCHOSTOS | 100% | LARNAKA | 100% | LEMESOS | 100% | PAFOS | 100% | ABROAD | 100% |
| 1078 / 1078 | 00:04 | 400 / 400 | 00:04 | 55 / 55 | 00:04 | 172 / 172 | 00:04 | 299 / 299 | 00:04 | 131 / 131 | 00:04 | 21 / 21 | 00:04 |

RESULTS: PAGKYPRIA

Κάρτες αποτελεσμάτων Results File

| | | | | | | | | | | |
|---|---|---|---|---|---|---|---|---|---|---|
| A | C | D | E | F | G | I | K | L | M | N |
| O | P | S | T | V | X | Y | Z | | | |

TOTALS: PAGKYPRIA

100%

Registered: 641,181

Voted: 288,483 (44.99%)

Absenteeism: 352,698 (55.01%)

Valid: 280,935 (97.38%)

Invalid: 5,510 (1.91%)

Blank: 2,038 (0.71%)

AGIA ANNA
AGIA MARINA CHRYSOCHOUS
AGIA MARINA XYLIAOTOU
AGIA MARINOUDA
AGIA NAPA
AGIA VARVARA PAFOU
AGIOI TRIMITHIAS
AGIOI VAVATSIAS
AGIOS ATHANASIOS
AGIOS DIMITRIANOS
AGIOS DIMITRIOS
AGIOS DOMETIOS
AGIOS GEORGIOS PAFOU
AGIOS IOANNIS AGROU
AGIOS KONSTANTINOS
AGIOS MAMAS
AGIOS NIKOLAOS PAFOU
AGIOS PAVLOS
AGIOS THEODOROS SOLEAS
AGIOS THERAPON
AGIOS TYCHONAS
AGLANTZIA
AGRIDIA
AGROKIPIA
AGROS
AKAKI
AKROTIRI
AKROUNTA
ALAMINOS
ALAMPRA
ALASSA
AETHRIKO
ALONA
AMARGETI
AMIAOTOS
ANAFOTIA
ANAGEIA
ANALYONTAS

| | | | |
|-----------------------------------|--|------------------|-------------|
| ΔΗΜΟΚΡΑΤΙΚΟΣ ΣΥΝΑΓΕΡΜΟΣ | | 29.02% 81,539 | <div></div> |
| ΑΚΕΛ - ΑΡΙΣΤΕΡΑ - ΝΕΕΣ ΔΥΝΑΜΕΙΣ | | 27.49% 77,241 | <div></div> |
| ΔΗΜΟΚΡΑΤΙΚΟ ΚΟΜΜΑ | | 13.80% 38,756 | <div></div> |
| ΕΔΕΚ ΚΙΝΗΜΑ ΣΟΣΙΑΛΔΗΜΟΚΡΑΤΩΝ | | 10.58% 29,715 | <div></div> |
| ΕΘΝΙΚΟ ΛΑΪΚΟ ΜΕΤΩΠΟ | | 8.25% 23,167 | <div></div> |
| ΔΗΜΟΚΡΑΤΙΚΗ ΠΑΡΑΤΑΞΗ | | 3.80% 10,673 | <div></div> |
| ΣΥΜΜΑΧΙΑ - ΟΙΚΟΛΟΓΟΙ | | 3.29% 9,232 | <div></div> |
| ΚΙΝΗΜΑ ΠΑΣΕΜΙ | | 1.70% 4,786 | <div></div> |
| ΚΟΜΜΑ ΓΙΑ ΤΑ ΖΩΑ ΚΥΠΡΟΥ | | 0.79% 2,208 | <div></div> |
| ΠΑΡΑΣΚΕΥΑ ΜΙΧΑΛΗΣ | | 0.46% 1,305 | <div></div> |
| ΠΑΤΡΙΩΤΙΚΟ ΚΙΝΗΜΑ | | 0.22% 607 | <div></div> |
| ΕΘΝΙΚΙΣΤΙΚΟ ΑΠΕΛΕΥΘΕΡΩΤΙΚΟ ΚΙΝΗΜΑ | | 0.20% 569 | <div></div> |
| ΟΡΓΑΝΩΣΗ ΑΓΩΝΙΣΤΩΝ ΔΙΚΑΙΟΣΥΝΗΣ | | 0.16% 457 | <div></div> |
| ΑΡΙΣΤΕΙΔΟΥ ΧΑΡΗΣ | | 0.10% 276 | <div></div> |
| ΜΑΡΔΑΠΗΤΤΑΣ ΧΡΥΣΑΝΘΟΣ | | 0.08% 234 | <div></div> |
| ΣΟΣΙΑΛΙΣΤΙΚΟ ΚΟΜΜΑ ΚΥΠΡΟΥ | | 0.06% 170 | <div></div> |

CZECHIA

<https://www.volby.cz/pls/ep2019/ep11?xjazyk=EN>

Elections to the European Parliament held on the territory of the Czech Republic on 24 – 25 May 2019

Total voting results

| Wards | | | Voters in the electoral roll | Issued envelopes | Turnout (%) | Returned envelopes | Valid votes | % of valid votes |
|--------|--------|--------|---------------------------------|---------------------|-------------|-----------------------|----------------|---------------------|
| total | proc. | in % | | | | | | |
| 14 766 | 14 766 | 100.00 | 8 316 737 | 2 388 304 | 28.72 | 2 387 378 | 2 370 765 | 99.30 |

28.72%

turnout



| Party | | Valid votes | | Pref. votes | Party | | Valid votes | | Pref. votes |
|--------|--------------------------------|-------------|-------|----------------|--------|--------------------------------|-------------|-------|----------------|
| number | name | total | in % | | number | name | total | in % | |
| 1 | Klub angazovaných nestraníků | 2 580 | 0.10 | X | 22 | Česká suverenita | 2 609 | 0.11 | X |
| 2 | Strana nezávislosti ČR | 9 676 | 0.40 | X | 23 | TVUJ KANDIDÁT | 1 653 | 0.06 | X |
| 3 | CESTA ODPOVĚDNÉ SPOLEČNOSTI | 7 890 | 0.33 | X | 24 | HLAS | 56 449 | 2.38 | X |
| 4 | Národní socialisté | 1 312 | 0.05 | X | 25 | Koalice Svobodní, RC | 15 492 | 0.65 | X |
| 5 | Občanská demokratická strana | 344 885 | 14.54 | X | 26 | Koalice STAN, TOP 09 | 276 220 | 11.65 | X |
| 6 | ANO, vytrollíme europarlament | 37 046 | 1.56 | X | 27 | Česká pirátská strana | 330 844 | 13.95 | X |
| 7 | Česká str.sociálně demokrat. | 93 664 | 3.95 | X | 28 | Svob.a pr.dem.-T.Okamura (SPD) | 216 718 | 9.14 | X |
| 8 | Romská demokratická strana | 1 651 | 0.06 | X | 29 | ALIANCE NÁRODNÍCH SIL | 1 971 | 0.08 | X |
| 9 | Komunistická str.Čech a Moravy | 164 624 | 6.94 | X | 30 | ANO 2011 | 502 343 | 21.18 | X |
| 10 | Koalice DSSS a NF | 4 363 | 0.18 | X | 31 | Agrární demokratická strana | 4 004 | 0.16 | X |
| 11 | SPR-Republ.str.Čsl. M.Sladka | 4 284 | 0.18 | X | 32 | Moravane | 6 599 | 0.27 | X |
| 12 | Koalice Rozumní, ND | 18 715 | 0.78 | X | 33 | PRVNÍ REPUBLIKA | 844 | 0.03 | X |
| 13 | Volte Pr.Blok www.cibulka.net | 4 752 | 0.20 | X | 34 | Demokratická strana zelených | 14 339 | 0.60 | X |
| 14 | NE-VOLIM.CZ | 2 221 | 0.09 | X | 35 | BEZPEČNOST,ODPOVĚDNOST,SOLID. | 2 583 | 0.10 | X |
| 15 | Pro Česko | 2 760 | 0.11 | X | 36 | Koalice Soukromníci, NEZ | 8 720 | 0.36 | X |
| 16 | Vedci pro Českou republiku | 19 492 | 0.82 | X | 37 | Evropa společně | 12 587 | 0.53 | X |
| 17 | Koalice ČSNS, Patrioti ČR | 1 289 | 0.05 | X | 38 | KONZERVATIVNÍ ALTERNATIVA | 235 | 0.00 | X |
| 18 | JSI PRO?Jist.Solid.In.pro bud. | 836 | 0.03 | X | 39 | Křest.demokr.unie-Čs.str.lid. | 171 723 | 7.24 | X |
| 19 | PRO Zdraví a Sport | 7 868 | 0.33 | X | 40 | Alternativa pro Česk. rep.2017 | 11 729 | 0.49 | X |
| 21 | Moravské zemské hnutí | 3 195 | 0.13 | X | | | | | |

GERMANY

<https://www.bundeswahlleiter.de/europawahlen/2019/ergebnisse/bund-99.html>

Europawahl 2019

[Startseite](#) >
 [Europawahl 2019](#) >
 [Ergebnisse](#)

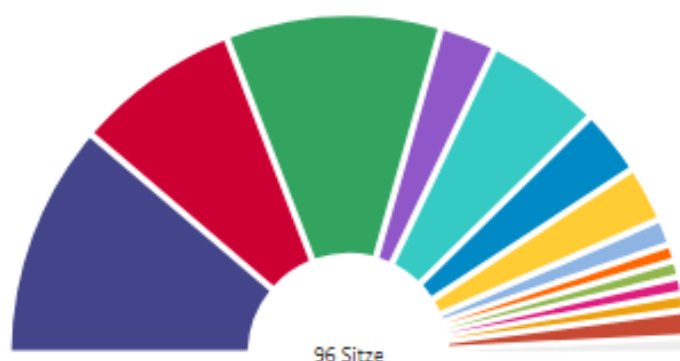
Deutschland

Ein Bundesland auswählen ▼

[↓ Sitzverteilung](#)
 [↓ Stimmenanteile](#)
 [↓ Ergebnistabelle](#)

Sitzverteilung

Europawahl 2019, Deutschland
Vorläufiges Ergebnis



© Der Bundeswahlleiter, Wiesbaden 2019

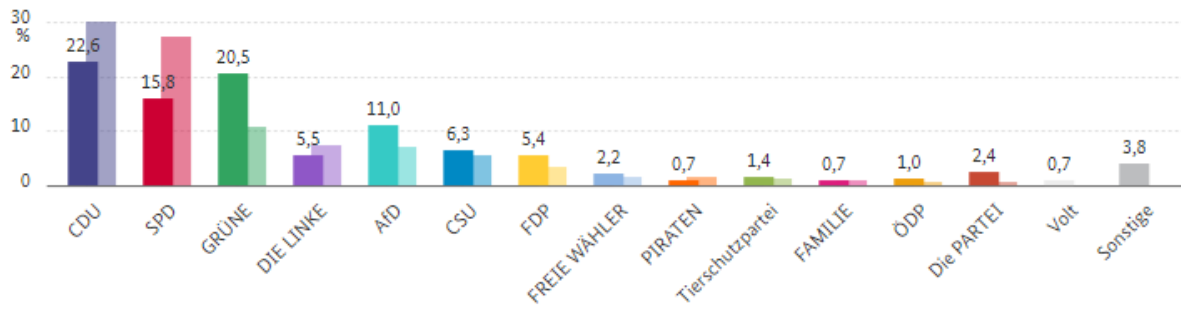
↓ SVG

Klicken oder tippen Sie auf den Graphen, um Einzelheiten zu den Gruppen anzusehen.

| Partei | Sitze | Diff zu 2014 |
|------------------|-------|--------------|
| CDU | 23 | -6 |
| SPD | 16 | -11 |
| GRÜNE | 21 | +10 |
| DIE LINKE | 5 | -2 |
| AfD | 11 | +4 |
| CSU | 6 | +1 |
| FDP | 5 | +2 |
| FREIE WÄHLER | 2 | +1 |
| PIRATEN | 1 | ±0 |
| Tierschutzpartei | 1 | ±0 |
| FAMILIE | 1 | ±0 |
| ÖDP | 1 | ±0 |
| Die PARTEI | 2 | +1 |
| Volt | 1 | +1 |

Stimmenanteile

Europawahl 2019, Deutschland
Vorläufiges Ergebnis



■ Europawahl 2019 ■ Europawahl 2014

© Der Bundeswahlleiter, Wiesbaden 2019

SVG

Ergebnistabelle

Vorläufiges Ergebnis

| Merkmal | Stimmen 2019 | | Stimmen 2014 | | Diff. zu 2014 in %-Pkt. |
|------------------|--------------|------|--------------|------|-------------------------|
| | Anzahl | % | Anzahl | % | |
| Wahlberechtigte | 61.574.137 | - | 61.998.824 | - | - |
| Wähler | 37.811.971 | 61,4 | 29.843.798 | 48,1 | +13,3 |
| Ungültige | 422.740 | 1,1 | 488.706 | 1,6 | -0,5 |
| Gültige | 37.389.231 | 98,9 | 29.355.092 | 98,4 | +0,5 |
| CDU | 8.437.093 | 22,6 | 8.812.653 | 30,0 | -7,5 |
| SPD | 5.914.953 | 15,8 | 8.003.628 | 27,3 | -11,4 |
| GRÜNE | 7.675.584 | 20,5 | 3.139.274 | 10,7 | +9,8 |
| DIE LINKE | 2.056.010 | 5,5 | 2.168.455 | 7,4 | -1,9 |
| AfD | 4.103.453 | 11,0 | 2.070.014 | 7,1 | +3,9 |
| CSU | 2.354.817 | 6,3 | 1.567.448 | 5,3 | +1,0 |
| FDP | 2.028.353 | 5,4 | 986.841 | 3,4 | +2,1 |
| FREIE WÄHLER | 806.590 | 2,2 | 428.800 | 1,5 | +0,7 |
| PIRATEN | 243.363 | 0,7 | 425.044 | 1,4 | -0,8 |
| Tierschutzpartei | 541.984 | 1,4 | 366.598 | 1,2 | +0,2 |
| NPÖ | 101.323 | 0,3 | 301.139 | 1,0 | -0,8 |
| FAMILIE | 273.755 | 0,7 | 202.803 | 0,7 | ±0,0 |
| ÖDP | 370.006 | 1,0 | 185.244 | 0,6 | +0,4 |
| Die PARTEI | 898.386 | 2,4 | 184.709 | 0,6 | +1,8 |
| Volksabstimmung | 58.541 | 0,2 | 88.535 | 0,3 | -0,1 |
| BP | 81.881 | 0,2 | 62.438 | 0,2 | ±0,0 |
| DKP | 20.419 | 0,1 | 25.147 | 0,1 | ±0,0 |
| MLPD | 18.340 | 0,0 | 18.198 | 0,1 | ±0,0 |

| Merkmal | Stimmen 2019 | | Stimmen 2014 | | Diff. zu 2014 in %- Pkt. |
|-----------------------------|--------------|-----|--------------|-----|--------------------------------|
| | Anzahl | % | Anzahl | % | |
| <u>TIERSCHUTZ hier!</u> | 99.731 | 0,3 | - | - | - |
| <u>Tierschutzallianz</u> | 68.597 | 0,2 | - | - | - |
| <u>Bündnis C</u> | 66.228 | 0,2 | - | - | - |
| <u>BIG</u> | 68.654 | 0,2 | - | - | - |
| <u>BGE</u> | 40.834 | 0,1 | - | - | - |
| <u>DIE DIREKTE!</u> | 25.530 | 0,1 | - | - | - |
| <u>DiEM25</u> | 130.072 | 0,3 | - | - | - |
| <u>III. Weg</u> | 12.822 | 0,0 | - | - | - |
| <u>Die Grauen</u> | 71.282 | 0,2 | - | - | - |
| <u>DIE RECHTE</u> | 24.627 | 0,1 | - | - | - |
| <u>DIE VIOLETTEN</u> | 27.814 | 0,1 | - | - | - |
| <u>LIEBE</u> | 33.152 | 0,1 | - | - | - |
| <u>DIE FRAUEN</u> | 55.258 | 0,1 | - | - | - |
| <u>Graue Panther</u> | 76.172 | 0,2 | - | - | - |
| <u>LKR</u> | 43.965 | 0,1 | - | - | - |
| <u>MENSCHLICHE WELT</u> | 34.447 | 0,1 | - | - | - |
| <u>NL</u> | 15.943 | 0,0 | - | - | - |
| <u>ÖkoLinX</u> | 35.794 | 0,1 | - | - | - |
| <u>Die Humanisten</u> | 62.613 | 0,2 | - | - | - |
| <u>PARTEI FÜR DIE TIERE</u> | 85.722 | 0,2 | - | - | - |
| <u>Gesundheitsforschung</u> | 71.006 | 0,2 | - | - | - |
| <u>Volt</u> | 248.824 | 0,7 | - | - | - |
| Übrige | - | - | 309.200 | 1,1 | -1,1 |

DENMARK

DENMARK

<https://www.dst.dk/valg/Valg1684426/kandstat/kandstat.htm>

SELECTED CANDIDATES AND SUBSTITUTES

| | | | | |
|-------------------------------------|---------------------------------------|-------------|--------------|----------------|
| Home | * The 14th candidate | | | |
| News | The candidate's name | Total votes | Selected no. | Substitute no. |
| Vælgertal | A. Social Democracy | | | |
| Candidate Inventory | Jeppe Kofod | 188757 | 1 | |
| Results | Christel Schaldemose | 65179 | 2 | |
| Selected candidates and substitutes | Niels Fuglsang | 29444 | 3 | |
| | Marianne Find | 27396 | | 1 |
| | Morten Klessen | 24005 | | 2 |
| | Jacob Thiemann | 5565 | | 4 |
| | Mette Poulsen | 10437 | | 3 |
| | Lasse Holm Grønning | 2436 | | 5 |
| | Anders Baun Sørensen | 1763 | | 6 |
| | B. Radical Left | | | |
| | Morten Helveg Petersen | 97667 | 1 | |
| | Karen Melchior | 17292 | 2 | |
| | Phillip Tarning-Andersen | 2214 | | 6 |
| | Sissel of Run-Kvist | 2096 | | 7 |
| | Alexander Bjørn Jensen | 540 | | 13 |
| | David Munis Zepernick | 2942 | | 4 |
| | Mathias von Jessen | 1897 | | 8 |
| | Eva Borchorst Mejnertz | 1409 | | 10 |
| | Amalie Søgaard Nielsen | 4916 | | 3 |
| | Camilla Kampmann | 2801 | | 5 |
| | Frederik Aagaard | 1523 | | 9 |
| | Kristian Kirk Mailand | 349 | | 16 |
| | Jannie Valentin Dexter Jakobsen | 297 | | 17 |
| | Poul Elmegård | 527 | | 14 |
| | Ole Lynggaard Jørgensen | 647 | | 12 |
| | Kim Pagels | 5035 | | 2 |
| | Peter Miltersen Sørensen | 401 | | 15 |
| | Maria Mejse Mortensen | 1074 | | 11 |
| | Nadeem Farooq | 7942 | | 1 |
| | Anton Ebsen | 285 | | 18 |
| | C. The Conservative People's Party | | | |
| | Pernille Weiss | 80140 | 1 | |
| | Ali Aminali | 1689 | | 6 |
| | Jens Kindberg | 2377 | | 2 |
| | Kuzma Pavlov Jensen | 3329 | | 1 |
| | Lasse Bork Schmidt | 686 | | 11 |
| | Louisa Schønnemann Bøttkjær | 952 | | 9 |
| | Anders Guldhammer | 609 | | 12 |
| | Inge Carlé | 213 | | 15 |
| | Dino Selimovic | 701 | | 10 |
| | Jane Christensen | 410 | | 13 |
| | Jakob Sejergaard | 2332 | | 3 |
| | Dina Myrup Raabjerg | 1401 | | 7 |
| | Thomas von Jessen | 382 | | 14 |
| | Henrik Mielke Ravn | 1924 | | 4 |
| | Torsten Nielsen | 1228 | | 8 |
| | F. SF - Socialist People's Party | | | |
| | Margrete Auken | 199522 | 1 | |
| | Karsten Hønge | 19687 | 2 | |
| | Peter Westermann | 6581 | | 3 |
| | Kira Marie Peter-Hansen | 15765 | | 1 |
| | Kirstine Bille | 5678 | | 4 |
| | Troels Stru Schmidt | 1872 | | 5 |
| | Rikke Lauritsen | 6897 | | 2 |
| | Thue Grum-Schwenssen | 469 | | 10 |
| | Jens Rane Holck | 363 | | 13 |
| | Annetta Schønberg Johnsen | 1525 | | 7 |
| | Lucas Zukunft | 437 | | 11 |
| | Inger Staahl Jensen | 530 | | 9 |
| | Allan Norré Pedersen | 238 | | 14 |
| | Gül Özcan | 1613 | | 6 |
| | Bo Vesterlund | 775 | | 8 |
| | Rune Frøding | 228 | | 15 |
| | Anita Lundgren Fischer | 418 | | 12 |
| | I. Liberal Alliance | | | |
| | Mette Bock | 35244 | | |
| | Anders Burlund | 1910 | | |
| | Bo Ritterbusch | 743 | | |
| | Mick Keller | 267 | | |
| | Henrik Boye | 438 | | |
| | Kenny Olsen | 588 | | |
| | Lene Foged | 296 | | |
| | Rigge Nørmark | 873 | | |
| | Karen Westergaard Nielsen | 212 | | |
| | Charlotte Bie | 199 | | |
| | N. The People Movement Against the EU | | | |
| | Rina Ronja Kari | 45824 | | |
| | Lave K. Broch | 1411 | | |
| | Ole Nors Nielsen | 1529 | | |
| | Karina Rohr Sørensen | 984 | | |
| | Silvana Dima-Grancita | 757 | | |

| | | | |
|---|--------|---|----|
| Susanna Dyre-Greensite | 757 | | |
| Christian Juhl | 830 | | |
| Jesper Bræmer | 313 | | |
| Erik Bach | 491 | | |
| Thorkil Sohn | 448 | | |
| Åge Staun | 332 | | |
| Jørgen Grøn | 325 | | |
| Mette Langdal | 638 | | |
| Niels Jørgen Bæk Paulsen | 162 | | |
| Carsten Rasmussen | 201 | | |
| Pernille Grumme | 1174 | | |
| Hedvig Vestergaard | 208 | | |
| Jean Thierry | 141 | | |
| Hasan Daher | 265 | | |
| O. Danish People's Party | | | |
| 1. Peter Kofod | 119408 | 1 | |
| 2. Anders Vistisen | 16960 | | 1 |
| 3. Pia Adelsteen | 5296 | | 3 |
| 4. René Danielsson | 3399 | | 4 |
| 5. Gitte Bundgaard | 2121 | | 6 |
| 6. Find Rudaizky | 2384 | | 5 |
| 7. Tina-Mia Eriksen | 6680 | | 2 |
| 8. Tobias Weische | 917 | | 9 |
| 9. Lone Langballe | 1895 | | 7 |
| 10. Charlotte Hougaard Larsen | 1731 | | 8 |
| V. Left, Denmark's Liberal Party | | | |
| Morten Løkkegaard | 207558 | 1 | |
| Linea Søgaard-Lidell * | 24153 | 4 | |
| Asger Christensen | 31347 | 3 | |
| Søren Gade | 201696 | 2 | |
| Bergur Løkke Rasmussen | 11615 | | 1 |
| Charlotte Munch | 2846 | | 4 |
| Casper Pedersen | 1402 | | 8 |
| Henrik Noes Piester | 2137 | | 6 |
| Erik Poulsen | 3363 | | 3 |
| Kim Valentin | 9112 | | 2 |
| Theresa Blegvad | 2334 | | 5 |
| Jens Møller Jensen | 2134 | | 7 |
| Island - The Unity List - The Red-Green | | | |
| 1. Nikolaj Villumsen | 50567 | 1 | |
| 2. Eva Flyvholm | 9402 | | 1 |
| 3. Eva Enoksen | 1306 | | 4 |
| 4. Jakob Nerup | 1210 | | 6 |
| 5. Sabrina Louise Christiansen | 1171 | | 7 |
| 6. Torsten Ringgaard | 315 | | 11 |
| 7. Freja Lynæs Larsen | 1412 | | 3 |
| 8. Rasmus Vestergaard Madsen | 1292 | | 5 |
| 9. Inger V. Johansen | 474 | | 10 |

<https://www.dst.dk/valg/Valg1684426/kandstat/kandstat.htm>

ESTONIA

ESTONIA

<https://ep2019.valimised.ee/en/election-result/index.html>










Voting and election result


Republic of Estonia

Data as of 2019-05-29 10:05

The following candidates were elected

| Party or independent candidate | Candidate's name | Votes |
|--------------------------------------|------------------|-------|
| Social Democratic Party | MARINA KALJURAND | 65549 |
| Estonian Reform Party | ANDRUS ANSIP | 41017 |
| Estonian Reform Party | URMAS PAET | 30014 |
| Estonian Center Party | YANA TOOM | 26990 |
| Estonian Conservative People's Party | JAAK MADISON | 22819 |
| Patriotic Party | RIHO TERRAS | 21477 |
| Social Democratic Party | SVEN MIKSER | 2886 |

| Party or independent candidate | Votes | Percentage of votes | Mandates |
|--------------------------------------|-------|--|----------|
| Estonian Reform Party | 87160 |  26.2% 24.3% | 2(0) |
| Social Democratic Party | 77375 |  23.3% 13.6% | 2(+1) |
| Estonian Center Party | 47799 |  14.4% 22.4% | 1(0) |
| Estonian Conservative People's Party | 42265 |  12.7% 4.0% | 1(+1) |
| Patriotic Party | 34188 |  10.3% 13.9% | 1(0) |
| RAIMOND KALJULAID | 20640 |  6.2% | 0 |
| Estonian Political Party 200 | 10700 |  3.2% | 0 |
| Estonian Green Party | 5824 |  1.8% 0.3% | 0(0) |
| Biodiversity Party | 2951 |  0.9% | 0 |
| ERIK ORGU | 1442 | 0.4% | 0 |
| HARRY RAUDVERE | 880 | 0.3% | 0 |
| MARIA KALJUSTE | 604 | 0.2% | 0 |
| The United Left Party of Estonia | 221 | 0.1% 0.1% | 0(0) |
| ARGO MEASUREMENT | 55 | 0.0% | 0 |

 Election results in 2014

Votes in total: 332104

Polling stations which have delivered reports on voting results: 444

Polling stations in total: 444

Internet votes have been delivered

<https://ep2019.valimised.ee/en/election-result/index.html>

Total of Estonia

Data as of 2019-05-29 10:05

General statistics

| | |
|-------------------------|--------|
| Eligible voters | 885417 |
| Voted | 332859 |
| Valid ballot papers | 332104 |
| Invalid ballot papers | 755 |
| Advance voters | 68509 |
| Home voters | 2086 |
| Internet voters | 155521 |
| Voted in foreign states | 754 |

<https://ep2019.valimised.ee/en/voting-result/index.html>

Voter turnout

| County | Eligible voters in list | Voted | |
|----------------------------|-------------------------|---------------|-------------|
| | | Total | % |
| Harju maakond | 107213 | 44869 | 41.9 |
| Hiiu maakond | 8014 | 3028 | 37.8 |
| Ida-Viru maakond | 56773 | 13805 | 24.3 |
| Jõgeva maakond | 23191 | 7621 | 32.9 |
| Järva maakond | 24064 | 8277 | 34.4 |
| Lääne maakond | 15607 | 5860 | 37.5 |
| Lääne-Viru maakond | 44226 | 14411 | 32.6 |
| Põlva maakond | 20351 | 6451 | 31.7 |
| Pärnu maakond | 66279 | 23146 | 34.9 |
| Rapla maakond | 25912 | 9044 | 34.9 |
| Saare maakond | 27095 | 8721 | 32.2 |
| Tartu maakond | 42742 | 15164 | 35.5 |
| Valga maakond | 20655 | 6635 | 32.1 |
| Viljandi maakond | 37003 | 12366 | 33.4 |
| Võru maakond | 29098 | 9470 | 32.5 |
| Tallinn* | 270200 | 115800 | 42.9 |
| Tartu linn | 66994 | 28191 | 42.1 |
| Republic of Estonia | 885417 | 332859 | 37.6 |

* Tallinn includes voters who voted in foreign states

| Reg. No. | Candidate's name | Votes in total | Votes in polling station | Internet votes | Votes from foreign states |
|--------------------------------|----------------------------|----------------|--------------------------|----------------|---------------------------|
| Erakond Eesti 200 | | | | | |
| 101 | LAURI HUSSAR | 3076 | 1104 | 1969 | 3 |
| 102 | KRISTINA KALLAS | 4774 | 1611 | 3154 | 9 |
| 103 | MARGUS TSAHKNA | 736 | 259 | 475 | 2 |
| 104 | LIINA NORMET | 289 | 75 | 214 | 0 |
| 105 | IGOR TARO | 452 | 193 | 257 | 2 |
| 106 | TRIIN SAAG | 387 | 128 | 256 | 3 |
| 107 | KAUPO KUTSAR | 407 | 221 | 186 | 0 |
| 108 | KRISTIINA TÖNNISSON | 340 | 101 | 239 | 0 |
| 109 | MAREK REINAAS | 239 | 76 | 160 | 3 |
| Total of list | | 10700 | 3768 | 6910 | 22 |
| Erakond Eestimaa Rohelised | | | | | |
| 110 | EVELIN ILVES | 3085 | 1680 | 1395 | 10 |
| 111 | PEEP MARDISTE | 1100 | 335 | 759 | 6 |
| 112 | ZÜLEYXA IZMAILOVA | 1639 | 654 | 979 | 6 |
| Total of list | | 5824 | 2669 | 3133 | 22 |
| Sotsiaaldemokraatlik Erakond | | | | | |
| 113 | MARINA KALJURAND | 65549 | 32014 | 33437 | 98 |
| 114 | SVEN MIKSER | 2886 | 1041 | 1832 | 13 |
| 115 | IVARI PADAR | 2335 | 1320 | 1011 | 4 |
| 116 | EIKI NESTOR | 1484 | 536 | 941 | 7 |
| 117 | KATRI RAIK | 817 | 427 | 388 | 2 |
| 118 | TRIIN TOOMESAAR | 827 | 211 | 614 | 2 |
| 119 | MARIANNE MIKKO | 406 | 165 | 231 | 10 |
| 120 | MONIKA HAUKANÕMM | 214 | 91 | 123 | 0 |
| 121 | INDREK TARAND | 2857 | 1333 | 1517 | 7 |
| Total of list | | 77375 | 37138 | 40094 | 143 |
| Isamaa Erakond | | | | | |
| 122 | RIHO TERRAS | 21477 | 12178 | 9273 | 26 |
| 123 | JÜRI LUIK | 5366 | 2487 | 2862 | 17 |
| 124 | VIKTORIA LADÕNSKAJA-KUBITS | 1347 | 617 | 727 | 3 |
| 125 | TÕNIS LUKAS | 951 | 567 | 383 | 1 |
| 126 | MIHHAIL LOTMAN | 993 | 471 | 521 | 1 |
| 127 | KÄTLIN KULDMAA | 400 | 150 | 250 | 0 |
| 128 | TARMO KRUUSIMÄE | 624 | 299 | 325 | 0 |
| 129 | URMAS REINSALU | 1046 | 540 | 504 | 2 |
| 130 | TUNNE-VÄLDO KELAM | 1984 | 1064 | 910 | 10 |
| Total of list | | 34188 | 18373 | 15755 | 60 |
| Eestimaa Ühendatud Vasakpartei | | | | | |
| 131 | JULIA SOMMER | 221 | 163 | 58 | 0 |
| Total of list | | 221 | 163 | 58 | 0 |

| Elurikkuse Erakond | | | | | |
|-----------------------------------|--------------------|--------|--------|--------|-----|
| 132 | ARTUR TALVIK | 1845 | 988 | 854 | 3 |
| 133 | LAURI TÕNSPOEG | 295 | 153 | 142 | 0 |
| 134 | MIHKEL KANGUR | 811 | 313 | 496 | 2 |
| Total of list | | 2951 | 1454 | 1492 | 5 |
| Eesti Reformierakond | | | | | |
| 135 | ANDRUS ANSIP | 41017 | 14981 | 25980 | 56 |
| 136 | TAAVI RÕIVAS | 7704 | 2854 | 4833 | 17 |
| 137 | URMAS PAET | 30014 | 12327 | 17655 | 32 |
| 138 | MARIS LAURI | 2409 | 553 | 1851 | 5 |
| 139 | KALLE PALLING | 715 | 180 | 534 | 1 |
| 140 | YOKO ALENDER | 1739 | 481 | 1252 | 6 |
| 141 | VILJA TOOMAST | 422 | 187 | 235 | 0 |
| 142 | AIRIS MEIER | 494 | 142 | 339 | 13 |
| 143 | HANNO PEVKUR | 2646 | 821 | 1822 | 3 |
| Total of list | | 87160 | 32526 | 54501 | 133 |
| Eesti Konservatiivne Rahvaerakond | | | | | |
| 144 | MART HELME | 8288 | 5889 | 2364 | 35 |
| 145 | MARTIN HELME | 3027 | 2053 | 957 | 17 |
| 146 | HENN PÕLLUAAS | 1625 | 1071 | 543 | 11 |
| 147 | ANTI POOLAMETS | 3071 | 2194 | 850 | 27 |
| 148 | PEETER ERNITS | 1038 | 712 | 317 | 9 |
| 149 | TOIVO TASA | 442 | 279 | 160 | 3 |
| 150 | MAIDO PAJO | 665 | 474 | 184 | 7 |
| 151 | URMAS REITELMANN | 1290 | 782 | 495 | 13 |
| 152 | JAAK MADISON | 22819 | 16631 | 6053 | 135 |
| Total of list | | 42265 | 30085 | 11923 | 257 |
| Eesti Keskerakond | | | | | |
| 153 | YANA TOOM | 26990 | 22276 | 4675 | 39 |
| 154 | ENN EESMAA | 3585 | 2666 | 918 | 1 |
| 155 | AADU MUST | 682 | 492 | 190 | 0 |
| 156 | VADIM BELOBROVTSEV | 1763 | 1493 | 266 | 4 |
| 157 | ANNELI OTT | 638 | 482 | 155 | 1 |
| 158 | ERKI SAVISAAR | 1310 | 1095 | 214 | 1 |
| 159 | ANDREI KORBEINIK | 1438 | 934 | 502 | 2 |
| 160 | TAAVI AAS | 1073 | 882 | 191 | 0 |
| 161 | IGOR GRÄZIN | 10320 | 6924 | 3366 | 30 |
| Total of list | | 47799 | 37244 | 10477 | 78 |
| Independent candidates | | | | | |
| 162 | ERIK ORGU | 1442 | 660 | 781 | 1 |
| 163 | HARRY RAUDVERE | 880 | 599 | 279 | 2 |
| 164 | RAIMOND KALJULAI | 20640 | 10785 | 9826 | 29 |
| 165 | ARGO MÕTTUS | 55 | 38 | 17 | 0 |
| 166 | MARIA KALJUSTE | 604 | 400 | 202 | 2 |
| Total number of valid votes | | 332104 | 175902 | 155448 | 754 |

Members of the European Parliament

Data as of 2019-05-29 10:05

| Sotsiaaldemokraatlik Erakond |
|-----------------------------------|
| MARINA KALJURAND |
| SVEN MIKSER |
| Isamaa Erakond |
| RIHO TERRAS |
| Eesti Reformierakond |
| ANDRUS ANSIP |
| URMAS PAET |
| Eesti Konservatiivne Rahvaerakond |
| JAAK MADISON |
| Eesti Keskerakond |
| YANA TOOM |

SPAIN

SPAIN

<https://resultados.eleccioneslocalesuropeas19.es/#/es/eu/resultados/total>

27 de mayo de 2019, 04:00 Escrutado: 99,94%

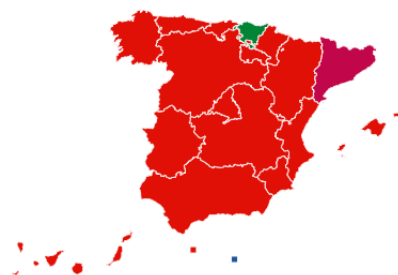
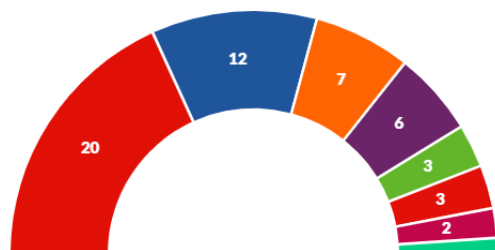
Actualizar

Imprimir



Resultados provisionales

Escaños a elegir: 54 *



| | | | | | | | | | |
|-----------------------------|--------------------|------------------|--------------------|-----------------|--------------------|-----------------------|--------------------|----------------|-------------------|
| PSOE - 20 | 32,84% - 7.359.617 | PP - 12 | 20,13% - 4.510.193 | Cs - 7 | 12,17% - 2.726.642 | PODEMOS-IU - 6 | 10,05% - 2.252.378 | VOX - 3 | 6,20% - 1.388.681 |
| AHORA REPÚBLICAS - 3 | 5,61% - 1.257.484 | JUNTS - 2 | 4,58% - 1.025.411 | CEUS - 1 | 2,83% - 633.265 | | | | |





















* El número actual de escaños se puede ver modificado si Reino Unido abandona la UE

| Año | Total votantes ↑ | Abstención ↓ | Votos en blanco ↓ | Votos nulos ↓ |
|------|-------------------|-------------------|-------------------|---------------|
| 2019 | 22.603.898 64,30% | 12.549.357 35,70% | 216.771 0,97% | 193.849 0,86% |
| 2014 | 15.957.911 45,83% | 18.864.584 54,17% | 358.222 2,29% | 290.834 1,82% |









Último escaño asignado: PARTIDO SOCIALISTA OBRERO ESPAÑOL

Candidatura más próxima a obtener escaño: COMPROMÍS PER EUROPA /COMPROMISO POR EUROPA a 71890 votos

| 2019 | | | 2014 | | |
|--------------|------------------|---------|---------|------------------|--------------|
| Candidaturas | Votos | Escaños | Escaños | Votos | Candidaturas |
| PSOE | 7.359.617 32,84% | 20 | 14 | 3.603.945 23,00% | PSOE |
| PP | 4.510.193 20,13% | 12 | 16 | 4.085.739 26,08% | P.P. |
| Cs | 2.726.642 12,17% | 7 | 2 | 496.034 3,17% | C's |
| PODEMOS-IU | 2.252.378 10,05% | 6 | 5 | 1.249.158 7,97% | PODEMOS |
| VOX | 1.388.681 6,20% | 3 | - | 245.635 1,57% | VOX |

| | | | | | | | |
|--|-----------|-------|---|---|---------|-------|-------------------|
|  VOX | 1.388.681 | 6,20% | 3 | - | 245.635 | 1,57% | VOX |
|  AHORA REPÚBLICAS | 1.257.484 | 5,61% | 3 | | | | |
|  JUNTS | 1.025.411 | 4,58% | 2 | | | | |
|  CEUS | 633.265 | 2,83% | 1 | 3 | 851.163 | 5,43% | CEU |
|  CPE | 296.091 | 1,32% | - | 1 | 301.001 | 1,92% | PRIMAVERA EUROPEA |
|  PACMA | 294.657 | 1,31% | - | - | 176.695 | 1,13% | PACMA |
|  CV-EC | 65.921 | 0,29% | - | | | | |
|  RECORTES CERO-LV-GVE | 51.674 | 0,23% | - | - | 31.061 | 0,20% | RECORTES CERO |
|  VOLT | 32.291 | 0,14% | - | | | | |
|  I.Fem | 30.938 | 0,14% | - | - | 25.262 | 0,16% | |
|  PCPE-PCPC-PCPA | 29.259 | 0,13% | - | - | 29.078 | 0,19% | P.C.P.E. |
|  PACT | 25.355 | 0,11% | - | | | | |
|  AxSí | 23.979 | 0,11% | - | | | | |
|  PUM+J | 22.280 | 0,10% | - | | | | |
|  PCTE | 19.081 | 0,09% | - | | | | |
|  pirates.cat/ep | 16.672 | 0,07% | - | - | 38.513 | 0,25% | PIRATAS |
|  CXE | 15.776 | 0,07% | - | | | | |
|  FAC | 14.369 | 0,06% | - | - | 33.953 | 0,22% | F.A.C. |
|  IZQP | 12.906 | 0,06% | - | | | | |
|  ALTER | 12.760 | 0,06% | - | - | 9.682 | 0,06% | |

<https://resultados.eleccioneslocales europeas19.es/#/es/eu/resultados/total>

| | | | | | | |
|---|--------|-------|---|---|-----------|---|
|  CONTIGO | 12.492 | 0,06% | - | | | |
|  ADÑ | 11.798 | 0,05% | - | | | |
|  CEX-CREX-PREX | 11.742 | 0,05% | - | | | |
|  MCR | 9.812 | 0,04% | - | - | 5.098 | 0,03% M.C.R. |
|  IGRE | 9.511 | 0,04% | - | | | |
|  PH | 7.901 | 0,04% | - | - | 15.316 | 0,10% PH |
|  MIEL | 6.719 | 0,03% | - | | | |
|  SAIIn | 5.572 | 0,02% | - | - | 6.927 | 0,04% SAIIn |
| | | | | 6 | 1.566.157 | 10,00% AGE |
| | | | | 4 | 1.018.492 | 6,50% |
| | | | | 2 | 629.145 | 4,02% EPDD |
| | | | | 1 | 326.135 | 2,08% ANC-UNIDAD DEL PUEBLO |
| | | | | - | 115.595 | 0,74% EB |
| | | | | - | 105.445 | 0,67% MOVIMIENTO RED |
| | | | | - | 100.298 | 0,64% PARTIDO X |
| | | | | - | 49.393 | 0,32% PARTIDO ANDALUCISTA |
| | | | | - | 32.619 | 0,21% DISCAPACITADOS Y ENFERMEDADES RARAS |
| | | | | - | 21.617 | 0,14% FE de las JONS |
| | | | | - | 18.287 | 0,12% CILUS |
| | | | | - | 17.825 | 0,11% ImpulsoSocial |
| | | | | - | 16.902 | 0,11% LEM |
| | | | | - | 12.928 | 0,08% D.N. |
| | | | | - | 11.476 | 0,07% ACNV-BAR-PRAO-R.E.PO-UNIO |
| | | | | - | 10.102 | 0,06% R.N. |

<https://resultados.eleccioneslocales europeas19.es/#/es/eu/resultados/total>



European Elections 2019

[Front Page](#)

[Results](#)

[Voter turnout](#)

[Candidates](#)

[People entitled to vote](#)

[Advance polling stations](#)

European Elections 2019 / Results / Whole country

Whole country

Page updated 11.06.2019 11:20:16. Inspection calculation is FINISHED.

Results by party and by joint list

[Results by candidate](#)

[Elected](#)

[By electoral district](#)

Voter turnout in Finland

42,7 %

Voter turnout

40,8 %

| | | | | Change EPV-2014 | | | Change EKV-2019 | |
|-------------------------------------|----------------|--------------|-----------|-----------------|---------|-------|-----------------|---------|
| | Votes | % | Seats | Votes | % point | Seats | Votes | % point |
| Centre Party of Finland | 247477 | 13,5 | 2 | -92418 | -6,1 | -1 | -176443 | -0,2 |
| The Finns Party | 253176 | 13,8 | 2 | 30719 | 1,0 | 0 | -285629 | -3,6 |
| National Coalition Party | 380460 | 20,8 | 3 | -9916 | -1,8 | 0 | -143497 | 3,8 |
| The Finnish Social Democratic Party | 267603 | 14,6 | 2 | 54822 | 2,3 | 0 | -278868 | -3,1 |
| Green League | 292892 | 16,0 | 2 | 131629 | 6,7 | 1 | -61302 | 4,5 |
| The Left Alliance | 126063 | 6,9 | 1 | -35011 | -2,4 | 0 | -125745 | -1,3 |
| Swedish People's Party in Finland | 115962 | 6,3 | 1 | -785 | -0,4 | 0 | -23678 | 1,8 |
| Christian Democrats in Finland | 89204 | 4,9 | 0 | -1382 | -0,4 | 0 | -30940 | 1,0 |
| The Communist Party of Finland | 3532 | 0,2 | 0 | -2400 | -0,2 | 0 | -773 | 0,1 |
| Liberaalipuolue - Vapaus valita | 3015 | 0,2 | 0 | 3015 | 0,2 | 0 | -1999 | 0,0 |
| Pirate Party of Finland | 12579 | 0,7 | 0 | 201 | -0,0 | 0 | -6453 | 0,1 |
| The Animal Justice Party of Finland | 2917 | 0,2 | 0 | 2917 | 0,2 | 0 | -461 | 0,0 |
| Kansalaispuolue | 2043 | 0,1 | 0 | 2043 | 0,1 | 0 | -5602 | -0,1 |
| Feministinen puolue | 4442 | 0,2 | 0 | 4442 | 0,2 | 0 | -2220 | 0,0 |
| Sininen tulevaisuus | 6043 | 0,3 | 0 | 6043 | 0,3 | 0 | -23900 | -0,6 |
| Suomen Kansa Ensin | 2495 | 0,1 | 0 | 2495 | 0,1 | 0 | 129 | 0,1 |
| Seitsemän tähden liike | 16065 | 0,9 | 0 | 16065 | 0,9 | 0 | 4699 | 0,5 |
| Junes Lokka | 4077 | 0,2 | 0 | 4077 | 0,2 | 0 | 4077 | 0,2 |
| In all | 1830045 | 100,0 | 13 | | | | | |
| Rejected votes | 6014 | 0,3 | | | | | | |
| In all | 1836059 | 100,0 | | | | | | |

FRANCE

<https://elections.interieur.gouv.fr/europeennes-2019/FE.html>



Elections européennes 2019



26 mai 2019

Accueil Européennes 2019

France Entière

Sièges à pourvoir : 79

| Listes | Elu(e)s |
|--------|----------------------|
| | M. Jordan BARDELLA |
| | Mme Hélène LAPORTE |
| | M. Thierry MARIANI |
| | Mme Dominique BILDE |
| | M. Hervé JUVIN |
| | Mme Joëlle MELIN |
| | M. Nicolas BAY |
| | Mme Virginie JORON |
| | M. Jean-Paul GARRAUD |
| | Mme Catherine GRISET |

| | |
|--|------------------------------|
| PRENEZ LE POUVOIR, LISTE SOUTENUE PAR MARINE LE PEN | M. Gilles LEBRETON |
| | Mme Maxette PIRBAKAS-GRISONI |
| | M. Jean-François JALKH |
| | Mme Aurélia BEIGNEUX |
| | M. Gilbert COLLARD |
| | Mme Julie LECHANTEUX |
| | M. Philippe OLIVIER |
| | Mme Annika BRUNA |
| | M. Jérôme RIVIÈRE |
| | Mme France JAMET |
| | M. André ROUGÉ |
| | Mme Mathilde ANDROUËT |
| | M. Jean-Lin LACAPELLE |
| | Mme Nathalie LOISEAU |
| | M. Pascal CANFIN |
| | Mme Marie-Pierre VEDRENNE |
| | M. Jérémie DECERLE |
| | Mme Catherine CHABAUD |
| | M. Stéphane SÉJOURNÉ |

| | |
|--|------------------------------|
| RENAISSANCE SOUTENUE PAR LA RÉPUBLIQUE EN MARCHE, LE MODEM ET SES PARTENAIRES | Mme Fabienne KELLER |
| | M. Bernard GUETTA |
| | Mme Irène TOLLERET |
| | M. Stéphane BIJOUX |
| | Mme Sylvie BRUNET |
| | M. Gilles BOYER |
| | Mme Stéphanie YON-COURTIN |
| | M. Pierre KARLESKIND |
| | Mme Laurence FARRENG |
| | M. Dominique RIQUET |
| | Mme Véronique TRILLET-LENOIR |
| | M. Pascal DURAND |
| | Mme Valérie HAYER |
| | M. Christophe GRUDLER |
| | Mme Chrysoula ZACHAROPOULOU |
| | M. Sandro GOZI |
| | Mme Ilana CICUREL |
| | M. Yannick JADOT |
| | Mme Michèle RIVASI |

| | |
|---------------------------------|--------------------------------|
| EUROPE ÉCOLOGIE | M. Damien CARÊME |
| | Mme Marie TOUSSAINT |
| | M. David CORMAND |
| | Mme Karima DELLI |
| | M. Mounir SATOURI |
| | Mme Caroline ROOSE |
| | M. François ALFONSI |
| | Mme Salima YENBOU |
| | M. Benoît BITEAU |
| | Mme Gwendoline DELBOS-CORFIELD |
| | M. Claude GRUFFAT |
| UNION DE LA DROITE ET DU CENTRE | M. François-Xavier BELLAMY |
| | Mme Agnès EVREN |
| | M. Arnaud DANJEAN |
| | Mme Nadine MORANO |
| | M. Brice HORTEFEUX |
| | Mme Nathalie COLIN-OESTERLÉ |
| | M. Geoffroy DIDIER |
| | Mme Anne SANDER |

| | |
|--------------------------------------|---------------------------|
| LA FRANCE INSOUMISE | Mme Manon AUBRY |
| | M. Manuel BOMPARD |
| | Mme Leïla CHAIBI |
| | M. Younous OMARJEE |
| | Mme Anne-Sophie PELLETIER |
| | M. Emmanuel MAUREL |
| ENVIE D'EUROPE ÉCOLOGIQUE ET SOCIALE | M. Raphaël GLUCKSMANN |
| | Mme Sylvie GUILLAUME |
| | M. Éric ANDRIEU |
| | Mme Aurore LALUCQ |
| | M. Pierre LARROUTUROU |
| | Mme Nora MEBAREK |

Résultats définitifs*

| Listes | Voix | % Inscrits | % Exprimés | Sièges |
|---|-----------|---------------|---------------|--------|
| PRENEZ LE POUVOIR, LISTE SOUTENUE PAR MARINE LE PEN | 5 286 939 | 11,17 | 23,34 | 23 |
| RENAISSANCE SOUTENUE PAR LA RÉPUBLIQUE EN MARCHÉ, LE MODEM ET SES PARTENAIRES | 5 079 015 | 10,73 | 22,42 | 23 |

| | | | | |
|---|-----------|------|-------|----|
| EUROPE ÉCOLOGIE | 3 055 023 | 6,45 | 13,48 | 13 |
| UNION DE LA DROITE ET DU CENTRE | 1 920 407 | 4,06 | 8,48 | 8 |
| LA FRANCE INSOUmise | 1 428 548 | 3,02 | 6,31 | 6 |
| ENVIE D'EUROPE ÉCOLOGIQUE ET SOCIALE | 1 403 170 | 2,96 | 6,19 | 6 |
| <u>LE COURAGE DE DÉFENDRE LES FRANÇAIS AVEC NICOLAS DUPONT-AIGNAN. DEBOUT LA FRANCE ! - CNIP</u> | 795 508 | 1,68 | 3,51 | 0 |
| LISTE CITOYENNE DU PRINTEMPS EUROPÉEN AVEC BENOÎT HAMON SOUTENUE PAR GÉNÉRATION.S ET DÈME-DIEM 25 | 741 772 | 1,57 | 3,27 | 0 |
| LES EUROPÉENS | 566 057 | 1,20 | 2,50 | 0 |
| POUR L'EUROPE DES GENS CONTRE L'EUROPE DE L'ARGENT | 564 949 | 1,19 | 2,49 | 0 |
| PARTI ANIMALISTE | 490 074 | 1,04 | 2,16 | 0 |
| URGENCE ÉCOLOGIE | 412 136 | 0,87 | 1,82 | 0 |
| ENSEMBLE POUR LE FREXIT | 265 469 | 0,56 | 1,17 | 0 |
| LUTTE OUVRIÈRE - CONTRE LE GRAND CAPITAL, LE CAMP DES TRAVAILLEURS | 176 339 | 0,37 | 0,78 | 0 |
| ENSEMBLE PATRIOTES ET GILETS JAUNES : POUR LA FRANCE, SORTONS DE L'UNION EUROPÉENNE ! | 147 140 | 0,31 | 0,65 | 0 |
| ALLIANCE JAUNE, LA RÉVOLTE PAR LE VOTE | 121 209 | 0,26 | 0,54 | 0 |
| LES OUBLIÉS DE L'EUROPE - ARTISANS, COMMERÇANTS, PROFESSIONS LIBÉRALES ET INDÉPENDANTS - ACPLI - | 51 240 | 0,11 | 0,23 | 0 |
| PARTI PIRATE | 30 105 | 0,06 | 0,13 | 0 |
| UNE EUROPE AU SERVICE DES PEUPLES | 28 469 | 0,06 | 0,13 | 0 |

| | | | | |
|---|--------|------|------|---|
| ESPÉRANTO - LANGUE COMMUNE ÉQUITABLE POUR L'EUROPE | 18 587 | 0,04 | 0,08 | 0 |
| PARTI FÉDÉRALISTE EUROPÉEN - POUR UNE EUROPE QUI PROTÈGE SES CITOYENS | 12 146 | 0,03 | 0,05 | 0 |
| DÉCROISSANCE 2019 | 10 352 | 0,02 | 0,05 | 0 |
| ALLONS ENFANTS | 8 062 | 0,02 | 0,04 | 0 |
| À VOIX ÉGALES | 7 825 | 0,02 | 0,03 | 0 |
| PACE - PARTI DES CITOYENS EUROPÉENS | 6 663 | 0,01 | 0,03 | 0 |
| MOUVEMENT POUR L'INITIATIVE CITOYENNE | 5 882 | 0,01 | 0,03 | 0 |
| UDLEF (UNION DÉMOCRATIQUE POUR LA LIBERTÉ ÉGALITÉ FRATERNITÉ) | 4 912 | 0,01 | 0,02 | 0 |
| LISTE DE LA RECONQUÊTE | 4 569 | 0,01 | 0,02 | 0 |
| UNE FRANCE ROYALE AU COEUR DE L'EUROPE | 3 150 | 0,01 | 0,01 | 0 |
| DÉMOCRATIE REPRÉSENTATIVE | 3 084 | 0,01 | 0,01 | 0 |
| ÉVOLUTION CITOYENNE | 2 061 | 0,00 | 0,01 | 0 |
| LA LIGNE CLAIRE | 1 578 | 0,00 | 0,01 | 0 |
| PARTI RÉVOLUTIONNAIRE COMMUNISTES | 1 413 | 0,00 | 0,01 | 0 |
| NEUTRE ET ACTIF | 1 321 | 0,00 | 0,01 | 0 |

| | Nombre | % Inscrits | % Votants |
|-------------|---------------|-------------------|------------------|
| Inscrits | 47 345 328 | | |
| Abstentions | 23 614 588 | 49,88 | |
| Votants | 23 730 740 | 50,12 | |
| Blancs | 555 033 | 1,17 | 2,34 |
| Nuls | 520 533 | 1,10 | 2,19 |
| Exprimés | 22 655 174 | 47,85 | 95,47 |

En raison des arrondis à la deuxième décimale, la somme des pourcentages peut ne pas être égale à 100%.

* les résultats définitifs ont été proclamés par la Commission Nationale de Recensement des Votes le mercredi 29 mai 2019

UNITED KINGDOM

UNITED KINGDOM

<https://www.bbc.com/news/topics/crjegkdevvvt/the-uks-european-elections-2019>

The UK's European elections 2019

Gains for The Brexit Party and Lib Dems

It's been another bad election for both Labour and the Conservatives.

Both parties have lost MEPs to The Brexit Party and the Liberal Democrats, and the Green Party are ahead of the Tories overall.

Northern Ireland elected three female MEPs for the first time, one each for the DUP, Sinn Féin and Alliance.

Results in maps and charts


Full results from across Europe

UK results

After 373 of 373 counts complete

| | | | | | | |
|---|------------------|-----------------|------------------|--------------------------|--------------------|-------------------------|
|  | The Brexit Party | MEPs: 29 | +/-: + 29 | Vote share: 31.6% | +/-: + 31.6 | Votes: 5,248,533 |
|---|------------------|-----------------|------------------|--------------------------|--------------------|-------------------------|

| | | | | | | |
|---|------------------|-----------------|------------------|--------------------------|--------------------|-------------------------|
|  | Liberal Democrat | MEPs: 16 | +/-: + 15 | Vote share: 20.3% | +/-: + 13.4 | Votes: 3,367,284 |
|---|------------------|-----------------|------------------|--------------------------|--------------------|-------------------------|


| | | | | | | |
|---|--------|-----------------|------------------|--------------------------|--------------------|-------------------------|
|  | Labour | MEPs: 10 | +/-: - 10 | Vote share: 14.1% | +/-: - 11.3 | Votes: 2,347,255 |
|---|--------|-----------------|------------------|--------------------------|--------------------|-------------------------|


| | | | | | | |
|---|-------|----------------|-----------------|---------------------------|--------------------|-------------------------|
|  | Green | MEPs: 7 | +/-: + 4 | Vote share: 12.09% | +/-: + 4.23 | Votes: 2,023,380 |
|---|-------|----------------|-----------------|---------------------------|--------------------|-------------------------|


| | | | | | | |
|---|--------------|----------------|------------------|--------------------------|---------------------|-------------------------|
|  | Conservative | MEPs: 4 | +/-: - 15 | Vote share: 9.09% | +/-: - 14.84 | Votes: 1,512,147 |
|---|--------------|----------------|------------------|--------------------------|---------------------|-------------------------|

| | | | | | | |
|---|-------------------------|----------------|-----------------|-------------------------|-------------------|-----------------------|
|  | Scottish National Party | MEPs: 3 | +/-: + 1 | Vote share: 3.6% | +/-: + 1.1 | Votes: 594,553 |
|---|-------------------------|----------------|-----------------|-------------------------|-------------------|-----------------------|

| | | | | | | |
|---|-------------|----------------|---------------|-------------------------|-------------------|-----------------------|
|  | Plaid Cymru | MEPs: 1 | +/-: 0 | Vote share: 1.0% | +/-: + 0.3 | Votes: 163,928 |
|---|-------------|----------------|---------------|-------------------------|-------------------|-----------------------|

| | | | | | | |
|---|-----------|----------------|---------------|----------------------|---------------|-----------------------|
|  | Sinn Féin | MEPs: 1 | +/-: 0 | Vote share: — | +/-: — | Votes: 126,951 |
|---|-----------|----------------|---------------|----------------------|---------------|-----------------------|

| | | | | | | |
|---|---------------------------|----------------|---------------|----------------------|---------------|-----------------------|
|  | Democratic Unionist Party | MEPs: 1 | +/-: 0 | Vote share: — | +/-: — | Votes: 124,991 |
|---|---------------------------|----------------|---------------|----------------------|---------------|-----------------------|

| | | | | | | |
|---|----------------|----------------|-----------------|----------------------|---------------|-----------------------|
|  | Alliance Party | MEPs: 1 | +/-: + 1 | Vote share: — | +/-: — | Votes: 105,928 |
|---|----------------|----------------|-----------------|----------------------|---------------|-----------------------|

Turnout: 17,199,701 Percentage: 36.9% +/-: + 1.5

Change compared with 2014

Vote share figures do not include Northern Ireland as it has a separate electoral system to the rest of the UK. Vote totals for Northern Ireland are first preferences only.

For parties running in both Northern Ireland and Great Britain, the vote share is just for England, Scotland and Wales, but the vote total is the sum of all GB votes plus the first preference votes in Northern Ireland.

[Back to top](#)




UK regional results

| East Midlands | | | 5 of 5 MEPs |
|--|---|--|-------------|
|  THE BREXIT PARTY Annunziata Rees-Mogg |  THE BREXIT PARTY Matthew Patten |  LABOUR Rory Palmer | |
|  THE BREXIT PARTY Jonathan Bullock |  LIBERAL DEMOCRAT William Newton Dunn | | |
| East of England | | | 7 of 7 MEPs |
|  THE BREXIT PARTY Richard Tice |  LIBERAL DEMOCRAT Barbara Gibson |  GREEN Catherine Rowett | |
|  THE BREXIT PARTY Michael Heaver |  LIBERAL DEMOCRAT Lucy Nethsingha |  CONSERVATIVE Geoffrey Van Orden | |
|  THE BREXIT PARTY June Mummery | | | |
| London | | | 8 of 8 MEPs |
|  LIBERAL DEMOCRAT Irina Von Wiese |  LABOUR Claude Moraes |  THE BREXIT PARTY Lance Forman | |
|  LIBERAL DEMOCRAT Dinesh Dhamija |  LABOUR Sebastian Dance |  GREEN Scott Ainslie | |
|  LIBERAL DEMOCRAT Luisa Porritt |  THE BREXIT PARTY Benjamin Habib | | |
| North East | | | 3 of 3 MEPs |
|  THE BREXIT PARTY Brian Monteith |  LABOUR Jude Kirton-Darling | | |
|  THE BREXIT PARTY John Tennant | | | |
| North West | | | 8 of 8 MEPs |
|  THE BREXIT PARTY Claire Fox |  LABOUR Theresa Griffin |  LIBERAL DEMOCRAT Jane Brophy | |

| | | |
|--|--|---|
|  THE BREXIT PARTY Henrik Nielsen |  LABOUR Julie Ward |  GREEN Gina Dowding |
|  THE BREXIT PARTY David Bull |  LIBERAL DEMOCRAT Chris Davies | |

Northern Ireland

3 of 3 MEPs

| | |
|--|---|
|  ALLIANCE PARTY Naomi Long |  SINN FÉIN Martina Anderson |
|  DEMOCRATIC UNIONIST PARTY Diane Dodds | |


Scotland



6 of 6 MEPs

| | | |
|---|--|--|
|  SCOTTISH NATIONAL PARTY Alyn Smith |  SCOTTISH NATIONAL PARTY Aileen McLeod |  LIBERAL DEMOCRAT Sheila Ritchie |
|  SCOTTISH NATIONAL PARTY Christian Allard |  THE BREXIT PARTY Louis Stedman-Bryce |  CONSERVATIVE Nosheena Mobarik |

South East

10 of 10 MEPs

| | | |
|--|---|---|
|  THE BREXIT PARTY Nigel Farage |  LIBERAL DEMOCRAT Catherine Bearder |  CONSERVATIVE Daniel Hannan |
|--|---|---|

| | | |
|--|--|--|
|  THE BREXIT PARTY Alexandra Phillips |  LIBERAL DEMOCRAT Antony Hook |  LABOUR John Howarth |
|  THE BREXIT PARTY Robert Rowland |  LIBERAL DEMOCRAT Judith Bunting | |
|  THE BREXIT PARTY Belinda De Camborne Lucy |  GREEN Alexandra Phillips | |

South West

6 of 6 MEPs

| | | |
|--|--|--|
|  THE BREXIT PARTY Ann Widdecombe |  THE BREXIT PARTY Christina Jordan |  LIBERAL DEMOCRAT Martin Horwood |
|  THE BREXIT PARTY James Glancy |  LIBERAL DEMOCRAT Caroline Voaden |  GREEN Molly Scott Cato |

Wales

4 of 4 MEPs

| | |
|---|--|
|  THE BREXIT PARTY Nathan Gill |  PLAID CYMRU Jill Evans |
|  THE BREXIT PARTY James Wells |  LABOUR Jacqueline Jones |

West Midlands

7 of 7 MEPs

| | | |
|--|--|---|
|  THE BREXIT PARTY Rupert Lowe |  LABOUR Neena Gill |  GREEN Ellie Chowns |
|  THE BREXIT PARTY Martin Daubney |  LIBERAL DEMOCRAT Phil Bennion |  CONSERVATIVE Anthea McIntyre |
|  THE BREXIT PARTY Andrew Kerr | | |

Yorkshire and the Humber

6 of 6 MEPs

| | | |
|--|---|--|
|  THE BREXIT PARTY John Longworth |  THE BREXIT PARTY Jake Pugh |  LIBERAL DEMOCRAT Shaffaq Mohammed |
|  THE BREXIT PARTY Lucy Harris |  LABOUR Richard Corbett |  GREEN Magid Magid |

GREECE

<https://ekloges.yves.gr/current/e/home/en/parties/>



Nationwide

Last updated
6/3/2019, 12:05

Reporting
100.00% (22,675 / 22,675 ES)

Registered
10,074,898

Turnout
5,920,404

Valid
5,656,122





Invalid
173,684

Blank
90,598

Results

Extras

Candidates ☐

| | Percent | Votes | Seats | May 2014 | | |
|---|---------|-----------|-------|----------|-----------|---|
|  NEA DIMOKRATIA | 33.12 % | 1,873,080 | 8 | 22.72 % | 1,298,948 | 5 |
|  SYNASPISMOS RIZOSPASTIKIS ARISTERAS | 23.76 % | 1,343,788 | 6 | 26.56 % | 1,518,376 | 6 |
|  KINIMA ALLAGIS | 7.72 % | 436,735 | 2 | 8.02 % | 458,514 | 2 |
|  KOMMOUNISTIKO KOMMA ELLADAS | 5.35 % | 302,677 | 2 | 6.11 % | 349,342 | 2 |
|  LAIKOS SYNDESMOS - CHRYSI AVGI | 4.88 % | 275,822 | 2 | 9.39 % | 536,913 | 3 |
|  ELLINIKI LYSI | 4.18 % | 236,361 | 1 | | | |
|  MERA25 | 2.99 % | 169,286 | | | | |
|  PLEFSI ELEFThERIAS | 1.61 % | 90,859 | | | | |
|  POTAMI | 1.52 % | 86,003 | | 6.61 % | 377,662 | 2 |
|  ENOSI KENTROON | 1.45 % | 82,072 | | 0.64 % | 36,804 | |
|  ELLADA - O ALLOS DROMOS | 1.24 % | 70,286 | | | | |

| | | | | | | |
|---|--|--------|--------|--------|---------|---|
|  | LAIKOS ORTHODOXOS SYNAGERMOS - PATRIOTIKI RIZOSPASTIKI ENOSI | 1.23 % | 69,524 | 2.69 % | 154,029 | |
|  | POLITES TOU ILIA PSINAKI | 0.91 % | 51,406 | | | |
|  | OIKOLOGOI PRASINOI | 0.87 % | 49,099 | | | |
|  | ANEXARTITOI ELLINES | 0.80 % | 45,149 | 3.46 % | 197,837 | 1 |
|  | ELEFThERI PATRIDÁ | 0.73 % | 41,188 | | | |
|  | KOMMA ISOTITAS EIRINIS KAI FILIAS | 0.71 % | 40,245 | 0.75 % | 42,792 | |
|  | DIMIOURGIA XANAÍ | 0.69 % | 39,119 | | | |
|  | NEA DEXIA | 0.66 % | 37,512 | | | |
|  | ANTIKAPlITALISTIKI ARISTERI SYNERGASIA GIA TIN ANATROPI | 0.64 % | 36,327 | 0.72 % | 41,299 | |
|  | AGROTIKO KTINOTROFIKO KOMMA ELLADAS | 0.56 % | 31,810 | 0.57 % | 32,356 | |
|  | LAIKI ENOTITA - METOPO ANATROPIS | 0.56 % | 31,671 | | | |
|  | ELLINON SYNELEFSIS | 0.52 % | 29,489 | | | |
|  | OIKOLOGIA PRASINOI - ALLILENGYI | 0.45 % | 25,448 | 0.50 % | 28,365 | |
|  | ENYPEKK - ORTHIA ELLADA | 0.40 % | 22,349 | | | |
|  | KOMMA NEON | 0.33 % | 18,508 | | | |
|  | DIMOKRATIKI EFTHYNI | 0.32 % | 18,171 | | | |
|  | NEA ELLINIKI ORMI | 0.22 % | 12,289 | | | |
|  | MARXISTIKO - LENINISTIKO KOMMOUNISTIKO KOMMA ELLADAS | 0.22 % | 12,268 | 0.19 % | 10,771 | |

| | | | | | |
|---|--|--------|--------|--------|-------|
|  | DIMOSTHENIS VERGIS - ELLINES OIKOLOGOI | 0.20 % | 11,535 | 0.10 % | 5,608 |
|  | ETHNIKO METOPO - PATRIOTIKOS SYNDESMOS - LIONTARIA - SYNERG... | 0.19 % | 10,797 | | |
|  | LAIKES EVROPAIKES KOINONIKES OMADES | 0.18 % | 10,318 | | |
|  | ARMA SYNERGASIAS GIA TIN EVROPI TON ETHNON | 0.18 % | 9,934 | | |
|  | ELLINES RIZOSPASTES | 0.16 % | 9,264 | | |
|  | EVROPAIKI ELEFTHERI SYMMACHIA - OURANIO TOXO | 0.11 % | 6,413 | | |
|  | FILELEFTHERI SYMMACHIA | 0.11 % | 6,193 | | |
|  | ORGANOSI KOMMOUNISTON DIETHNISTON ELLADAS | 0.09 % | 4,823 | 0.05 % | 3,045 |
|  | LEFKO - AGROTIKO KOMMA ELLADAS - ENOSEIS POLITISMOU KAI ANA... | 0.06 % | 3,134 | | |
|  | KOLLATOS - ANEXARTITO POLITIKO KINIMA | 0.06 % | 3,132 | 0.16 % | 8,978 |
|  | ELLINIKO ORAMA | 0.04 % | 2,038 | | |

CROATIA

https://www.izbori.hr/site/UserDocsImages/2019/Izbori_clanova_u_EU_parlament_iz_RH/R ezultati/2019-06-05_14_30_izvjesce.pdf



**Republika Hrvatska
Državno izborno povjerenstvo
Republike Hrvatske**



**Izvješće o provedenim izborima
članova u Europski parlament iz
Republike Hrvatske**

Lipanj 2019.

Obrada podataka: APIS IT d.o.o.

Stranica 2/49 REPUBLIKA HRVATSKA

**DRŽAVNO IZBORNO POVJERENSTVO
REPUBLIKE HRVATSKE**

**POTPUNI REZULTATI IZBORA ČLANOVA U EUROPSKI PARLAMENT IZ
REPUBLIKE HRVATSKE 2019.**

Vrijeme obrade: 03.06.2019. u 12:45

Broj obrađenih biračkih mjesta 6.545 od 6.545 (100,00 %)

| | | |
|--|-----------|--------|
| broj birača na obrađenim biračkim mjestima | 3.696.907 | |
| pristupilo glasanju | 1.103.941 | 29,86% |
| glasovalo birača (prema glasačkim listićima) | 1.103.551 | 29,85% |

| | | |
|-------------------|-----------|--------|
| važecih listića | 1.073.954 | 97,32% |
| nevažecih listića | 29.597 | 2,68% |

IZBORI ČLANOVA U EUROPSKI PARLAMENT IZ REPUBLIKE HRVATSKE 26.
SVIBNJA 2019.

POTPUNI REZULTATI IZBORA

| LISTE | | broj glasova | postotak |
|-------|--|--------------|----------|
| 1. | HRVATSKA DEMOKRATSKA ZAJEDNICA - HDZ | 244.076 | 22,72% |
| 2. | SOCIJALDEMOKRATSKA PARTIJA HRVATSKE - SDP | 200.976 | 18,71% |
| 3. | HRAST - POKRET ZA USPJEŠNU HRVATSKU, HKS, HSP AS, UHD | 91.546 | 8,52% |
| 4. | Kandidacijska lista grupe birača - KOLAKUŠIĆ MISLAV | 84.765 | 7,89% |
| 5. | ŽIVI ZID | 60.847 | 5,66% |
| 6. | HSS, GLAS, IDS, HSU, PGS, DEMOKRATI, LABURISTI | 55.829 | 5,19% |
| 7. | MOST NEZAVISNIH LISTA | 50.257 | 4,67% |
| 8. | Kandidacijska lista grupe birača - PETIR MARIJANA | 47.358 | 4,40% |
| 9. | BRUNA ESIH - ZLATKO HASANBEGOVIĆ: NEOVISNI ZA HRVATSKU, HRVATSKA STRANKA PRAVA | 46.970 | 4,37% |
| 10. | SAMOSTALNA DEMOKRATSKA SRPSKA STRANKA - SDSS | 28.597 | 2,66% |
| 11. | HRVATSKA NARODNA STRANKA - LIBERALNI DEMOKRATI - HNS | 27.958 | 2,60% |
| 12. | START - STRANKA ANTIKORUPCIJE, RAZVOJA I TRANSPARENTNOSTI - START | 21.744 | 2,02% |
| 13. | "BANDIĆ MILAN 365 - STRANKA RADA I SOLIDARNOSTI" | 21.175 | 1,97% |
| 14. | MOŽEMO! - POLITIČKA PLATFORMA, NOVA LJEVICA, ORaH | 19.313 | 1,79% |
| 15. | PAMETNO, UNIJA KVARNERA | 15.074 | 1,40% |
| 16. | NARODNA STRANKA - REFORMISTI | 9.971 | 0,92% |
| 17. | ZELENA LISTA | 5.972 | 0,55% |
| 18. | HRVATSKA SOCIJALNO - LIBERALNA STRANKA - HSLS | 5.876 | 0,54% |
| 19. | HRVATSKA DEMOKRATSKA STRANKA | 5.610 | 0,52% |
| 20. | AUTOHTONA - HRVATSKA STRANKA PRAVA - A - HSP | 4.391 | 0,40% |
| 21. | BLOKIRANI - DEBLOKIRAJMO HRVATSKU - BLOKIRANI | 3.981 | 0,37% |
| 22. | SNAGA - STRANKA NARODNOG I GRAĐANSKOG AKTIVIZMA - SNAGA | 3.683 | 0,34% |
| 23. | HRVATSKA DEMOKRŠĆANSKA STRANKA - HDS | 3.651 | 0,33% |
| 24. | RF, SRP | 2.622 | 0,24% |
| 25. | POKRET ZA MODERNU HRVATSKU | 2.581 | 0,24% |
| 26. | DEMOKRATSKI SAVEZ SRBA - DSS | 2.036 | 0,18% |
| 27. | HRVATSKA BRANITELJSKA PUČKA STRANKA - HBPS | 1.588 | 0,14% |
| 28. | MOJA VOLJENA HRVATSKA - MVH | 1.168 | 0,10% |
| 29. | ZAGORSKA STRANKA ZA ZAGREB - ZSZ | 1.128 | 0,10% |
| 30. | SLOBODNA HRVATSKA - SH | 1.021 | 0,09% |
| 31. | STRANKA HRVATSKOG ZAJEDNIŠTVA - SHZ | 944 | 0,08% |
| 32. | HRVATSKA STRANKA REDA - HSR | 733 | 0,06% |
| 33. | SLOBODARSKA STRANKA HRVATSKE - SSH | 513 | 0,04% |

| LISTE / KANDIDATI | | broj glasova | postotak |
|-------------------|---|----------------|---------------|
| 1. | HRVATSKA DEMOKRATSKA ZAJEDNICA - HDZ | 244.076 | 22,72% |
| 1. | KARLO RESSLER | 52.859 | 21,65% |
| 2. | DUBRAVKA ŠUICA | 31.791 | 13,02% |
| 3. | TOMISLAV SOKOL | 4.573 | 1,87% |
| 4. | ŽELJANA ZOVKO | 9.861 | 4,04% |
| 5. | SUNČANA GLAVAK | 9.599 | 3,93% |

IZBORI ČLANOVA U EUROPSKI PARLAMENT IZ REPUBLIKE HRVATSKE 26.
SVIBNJA 2019.

| | | | |
|-----------|--|----------------|---------------|
| 6. | MARIJANA BALIĆ | 7.365 | 3,01% |
| 7. | GORAN PAUK | 7.824 | 3,20% |
| 8. | NIKOLINA BRNJAC | 2.198 | 0,90% |
| 9. | STJEPAN RIBIĆ | 4.359 | 1,78% |
| 10. | DOMAGOJ MAROEVIĆ | 6.974 | 2,85% |
| 11. | DANIJEL MARUŠIĆ | 9.747 | 3,99% |
| 12. | STJEPAN ADANIĆ | 4.146 | 1,69% |
| 2. | SOCIJALDEMOKRATSKA PARTIJA HRVATSKE - SDP | 200.976 | 18,71% |
| 1. | TONINO PICULA | 50.921 | 25,33% |
| 2. | BILJANA BORZAN | 64.736 | 32,21% |
| 3. | PREDRAG FRED MATIĆ | 13.371 | 6,65% |
| 4. | ROMANA JERKOVIĆ | 1.368 | 0,68% |
| 5. | JOŠKO KLISOVIĆ | 4.650 | 2,31% |
| 6. | IVANA POSAVEC KRIVEC | 777 | 0,38% |
| 7. | GORDAN MARAS | 9.948 | 4,94% |
| 8. | BARBARA ANTOLIĆ VUPORA | 1.063 | 0,52% |
| 9. | MLADEN NOVAK | 1.269 | 0,63% |
| 10. | SANJA RADOLOVIĆ | 1.413 | 0,70% |
| 11. | MIRELA HOLY | 11.328 | 5,63% |
| 12. | RANKO OSTOJIĆ | 10.618 | 5,28% |
| 3. | HRAST - POKRET ZA USPJEŠNU HRVATSKU, HKS, HSP AS, UHD | 91.546 | 8,52% |
| 1. | RUŽA TOMAŠIĆ | 69.989 | 76,45% |
| 2. | LADISLAV ILČIĆ | 1.770 | 1,93% |
| 3. | ŽONI MAKSAN | 961 | 1,04% |
| 4. | ŽELJKO SAČIĆ | 3.013 | 3,29% |
| 5. | PERO KOVAČEVIĆ | 675 | 0,73% |
| 6. | BERNARDICA JURETIĆ ROŽMAN | 533 | 0,58% |
| 7. | JURE VUJIĆ | 105 | 0,11% |
| 8. | KRISTINA GOGIĆ | 84 | 0,09% |
| 9. | TOMISLAV SUNIĆ | 745 | 0,81% |
| 10. | IVANA PAVIĆ | 88 | 0,09% |
| 11. | PREDRAG MIŠIĆ | 766 | 0,83% |
| 12. | HRVOJE ZEKANOVIĆ | 3.975 | 4,34% |

| LISTE / KANDIDATI | | broj glasova | postotak |
|-------------------|--|-----------------|--------------|
| 4. | Kandidacijska lista grupe birača - KOLAKUŠIĆ MISLAV | 84.765 | 7,89% |
| 1. | MISLAV KOLAKUŠIĆ | 68.883 | 81,26% |
| 2. | DAVOR BANOVIĆ | 297 | 0,35% |
| 3. | MARJANA BOTIĆ | 261 | 0,30% |
| 4. | IGOR ČUTUK | 83 | 0,09% |
| 5. | MARINA ZELIĆ | 141 | 0,16% |

IZBORI ČLANOVA U EUROPSKI PARLAMENT IZ REPUBLIKE HRVATSKE 26.
SVIBNJA 2019.

| | | | |
|-----------|---|---------------|--------------|
| 6. | KATARINA JUKIĆ | 359 | 0,42% |
| 7. | KRISTIJAN STIPANIČEV | 60 | 0,07% |
| 8. | PETRA ŽITKO | 64 | 0,07% |
| 9. | MILAN PUHARIĆ | 62 | 0,07% |
| 10. | NADA TUŠAK | 77 | 0,09% |
| 11. | ALEKSANDAR MILOŠEV | 38 | 0,04% |
| 12. | ALAN SANKOVIĆ | 94 | 0,11% |
| 5. | ŽIVI ZID | 60.847 | 5,66% |
| 1. | TIHOMIR LUKANIĆ | 5.910 | 9,71% |
| 2. | DOLORES SCHAUER | 1.166 | 1,91% |
| 3. | DOMINIK VULETIĆ | 1.261 | 2,07% |
| 4. | GORANKA DOROTIĆ | 1.412 | 2,32% |
| 5. | BRANIMIR BUNJAC | 8.106 | 13,32% |
| 6. | NIKOLINA BUDIMIR | 445 | 0,73% |
| 7. | IVANA DELAŠ | 2.433 | 3,99% |
| 8. | DINKO ŠTIMAC | 516 | 0,84% |
| 9. | IGOR MARKEŠIĆ | 213 | 0,35% |
| 10. | MAJA OČKO ŠUNJIĆ | 497 | 0,81% |
| 11. | ZVONKO ŠEGVIĆ | 160 | 0,26% |
| 12. | IVAN VILIBOR SINČIĆ | 18.314 | 30,09% |
| 6. | HSS, GLAS, IDS, HSU, PGS, DEMOKRATI, LABURISTI | 55.829 | 5,19% |
| 1. | VALTER FLEGO | 21.228 | 38,02% |
| 2. | JOZO RADOŠ | 1.201 | 2,15% |
| 3. | ZORAN BAHTIJAREVIĆ | 8.490 | 15,20% |
| 4. | SILVANO HRELJA | 2.834 | 5,07% |
| 5. | TEA MIČIĆ BADURINA | 871 | 1,56% |
| 6. | MARINA GRADIŠER | 530 | 0,94% |
| 7. | DIANA TOPČIĆ-ROSENBERG | 247 | 0,44% |
| 8. | DAMIR NOVOTNY | 437 | 0,78% |
| 9. | MIRA MOROVIĆ | 367 | 0,65% |
| 10. | DAMIR JURIĆ | 118 | 0,21% |
| 11. | KREŠO BELJAK | 5.614 | 10,05% |
| 12. | ANKA MRAK-TARITAŠ | 5.680 | 10,17% |

| LISTE / KANDIDATI | | broj glasova | postotak |
|-------------------|------------------------------|-----------------|--------------|
| 7. | MOST NEZAVISNIH LISTA | 50.257 | 4,67% |
| 1. | BOŽO PETROV | 18.160 | 36,13% |
| 2. | SONJA ČIKOTIĆ | 4.440 | 8,83% |
| 3. | IVAN PRSKALO | 2.679 | 5,33% |
| 4. | INES STRENJA | 1.471 | 2,92% |
| 5. | RUŽICA VUKOVAC | 1.130 | 2,24% |

IZBORI ČLANOVA U EUROPSKI PARLAMENT IZ REPUBLIKE HRVATSKE 26.
SVIBNJA 2019.

| | | | |
|-----------|---|---------------|--------------|
| 6. | ROBERT PODOLNIAK | 721 | 1,43% |
| 7. | LJUBICA AMBRUŠEC | 591 | 1,17% |
| 8. | NIZAR SHOUKRY | 477 | 0,94% |
| 9. | IVAN BEKAVAC | 353 | 0,70% |
| 10. | MATO TOMLIANOVIĆ | 389 | 0,77% |
| 11. | IVAN MATIĆ | 607 | 1,20% |
| 12. | MIRO BULJ | 8.046 | 16,00% |
| 8. | Kandidacijska lista grupe birača - PETIR MARIJANA | 47.358 | 4,40% |
| 1. | MARIJANA PETIR | 40.572 | 85,67% |
| 2. | DOMAGOJ STJEPAN KRNIJAK | 109 | 0,23% |
| 3. | MATO BRLOŠIĆ | 108 | 0,22% |
| 4. | KLEMENTINA KARANOVIC | 216 | 0,45% |
| 5. | NEDA ABERLE | 64 | 0,13% |
| 6. | ZVONIMIR KALIĆ | 183 | 0,38% |
| 7. | MELITA VRBANEK | 144 | 0,30% |
| 8. | TVRTKO KRPINA | 76 | 0,16% |
| 9. | ANA VOLARIĆ-MRŠIĆ | 51 | 0,10% |
| 10. | ANKA MUSA | 61 | 0,12% |
| 11. | ANA LAŽETA | 116 | 0,24% |
| 12. | PETAR JURČEVIĆ | 161 | 0,33% |
| 9. | BRUNA ESIH - ZLATKO HASANBEGOVIĆ: NEOVISNI ZA HRVATSKU, HRVATSKA STRANKA PRAVA | 46.970 | 4,37% |
| 1. | BRUNA ESIH | 18.784 | 39,99% |
| 2. | TOMISLAV JONJIĆ | 1.591 | 3,38% |
| 3. | KARLO STARČEVIĆ | 1.462 | 3,11% |
| 4. | ŽELJKO GLASNOVIĆ | 5.091 | 10,83% |
| 5. | KREŠIMIR KARTELO | 432 | 0,91% |
| 6. | ANA LEDERER | 269 | 0,57% |
| 7. | DAVORIN KARAČIĆ | 348 | 0,74% |
| 8. | MARTIN MLADEN PAUK | 374 | 0,79% |
| 9. | VLADIMIR KOVAČEVIĆ | 706 | 1,50% |
| 10. | DAMIR MARKUŠ | 1.352 | 2,87% |
| 11. | MATO ARTUKOVIĆ | 129 | 0,27% |
| 12. | ZLATKO HASANBEGOVIĆ | 9.296 | 19,79% |

| LISTE / KANDIDATI | | broj glasova | postotak |
|-------------------|---|-----------------|--------------|
| 10. | SAMOSTALNA DEMOKRATSKA SRPSKA STRANKA - SDSS | 28.597 | 2,66% |
| 1. | MILORAD PUPOVAC | 11.929 | 41,71% |
| 2. | DEJAN JOVIĆ | 4.252 | 14,86% |
| 3. | DRAGANA JECKOV | 560 | 1,95% |
| 4. | JUGOSLAV VESIĆ | 468 | 1,63% |
| 5. | BORIS MILOŠEVIĆ | 333 | 1,16% |

IZBORI ČLANOVA U EUROPSKI PARLAMENT IZ REPUBLIKE HRVATSKE 26.
SVIBNJA 2019.

| | | | |
|------------|--|---------------|--------------|
| 6. | ANJA ŠIMPRAGA | 629 | 2,19% |
| 7. | DEJAN MIHAJLOVIĆ | 291 | 1,01% |
| 8. | MIRJANA OLUJĆ-VOLODER | 90 | 0,31% |
| 9. | NIKOLA IVANOVIĆ | 207 | 0,72% |
| 10. | TATJANA VUKOBRATOVIĆ SPASOJEVIĆ | 172 | 0,60% |
| 11. | ALEXANDRA RATKOVIĆ | 70 | 0,24% |
| 12. | SRĐAN JEREMIĆ | 332 | 1,16% |
| 11. | HRVATSKA NARODNA STRANKA - LIBERALNI DEMOKRATI - HNS | 27.958 | 2,60% |
| 1. | MATIJA POSAVEC | 14.427 | 51,60% |
| 2. | TOME ANTIČIĆ | 278 | 0,99% |
| 3. | IVANA NIKOLIĆ POPOVIĆ | 140 | 0,50% |
| 4. | RUŽA KOVAČEVIĆ BILIĆ | 1.334 | 4,77% |
| 5. | DAVOR NADI | 1.447 | 5,17% |
| 6. | NATAŠA GABRIČEVIĆ | 162 | 0,57% |
| 7. | HABIB TAHIRI | 275 | 0,98% |
| 8. | KRISTINA BULEŠIĆ | 565 | 2,02% |
| 9. | ALEN LEVERIĆ | 1.774 | 6,34% |
| 10. | MORANA JOKIĆ | 156 | 0,55% |
| 11. | TOMISLAV STOJAK | 706 | 2,52% |
| 12. | STJEPAN ČURAJ | 2.145 | 7,67% |
| 12. | START - STRANKA ANTIKORUPCIJE, RAZVOJA I TRANSPARENTNOSTI - START | 21.744 | 2,02% |
| 1. | DALIJA OREŠKOVIĆ | 13.782 | 63,38% |
| 2. | BOJAN GLAVAŠEVIĆ | 2.534 | 11,65% |
| 3. | NICOLE KWIATKOWSKI | 309 | 1,42% |
| 4. | DUJE PRKUT | 101 | 0,46% |
| 5. | BRANKA LUKAČEVIĆ-GREGIĆ | 74 | 0,34% |
| 6. | TOMISLAV ŽAGAR | 131 | 0,60% |
| 7. | MARINA PAVKOVIĆ | 64 | 0,29% |
| 8. | PERO MRNAREVIĆ | 171 | 0,78% |
| 9. | LEJLA ŠEHIĆ-RELIĆ | 113 | 0,51% |
| 10. | TONČI TALAJA | 106 | 0,48% |
| 11. | IGOR VLAJNIĆ | 59 | 0,27% |
| 12. | NEBOJŠA BIŠKUP | 46 | 0,21% |

| LISTE / KANDIDATI | | broj glasova | postotak |
|-------------------|---|-----------------|--------------|
| 13. | "BANDIĆ MILAN 365 - STRANKA RADA I SOLIDARNOSTI" | 21.175 | 1,97% |
| 1. | MARTINA BIENENFELD | 5.158 | 24,35% |
| 2. | JELENA PAVIČIĆ VUKIČEVIĆ | 2.364 | 11,16% |
| 3. | DAVOR ŠTERN | 950 | 4,48% |
| 4. | LJUBO JURČIĆ | 2.467 | 11,65% |
| 5. | GORDANA RUSAK | 450 | 2,12% |

IZBORI ČLANOVA U EUROPSKI PARLAMENT IZ REPUBLIKE HRVATSKE 26.
SVIBNJA 2019.

| | | | |
|------------|--|---------------|--------------|
| 6. | MARIJO MOŽNIK | 751 | 3,54% |
| 7. | IRENA CAJNER MRAOVIĆ | 229 | 1,08% |
| 8. | HRVOJE BURIĆ | 221 | 1,04% |
| 9. | ANA VLAHOV | 321 | 1,51% |
| 10. | JOZO MILIĆEVIĆ | 486 | 2,29% |
| 11. | KREŠIMIR ROGINA | 138 | 0,65% |
| 12. | VELIKO ĐORĐEVIĆ | 247 | 1,16% |
| 14. | MOŽEMO! - POLITIČKA PLATFORMA, NOVA LJEVICA, ORaH | 19.313 | 1,79% |
| 1. | TOMISLAV TOMAŠEVIĆ | 5.429 | 28,11% |
| 2. | RADA BORIĆ | 1.466 | 7,59% |
| 3. | ZORISLAV ANTUN PETROVIĆ | 413 | 2,13% |
| 4. | SANDRA BENČIĆ | 790 | 4,09% |
| 5. | ANA MARIJA SIMIĆ | 2.377 | 12,30% |
| 6. | DUBRAVKO LEPUŠIĆ | 215 | 1,11% |
| 7. | KARMELA ROMIĆ | 72 | 0,37% |
| 8. | NEBOJŠA ZELIĆ | 435 | 2,25% |
| 9. | NADEŽDA ČAČINOVIĆ | 299 | 1,54% |
| 10. | MLADEN SUDAR | 142 | 0,73% |
| 11. | ATANA GRBIĆ-MARTINOVIĆ | 69 | 0,35% |
| 12. | DRAGAN MARKOVINA | 1.203 | 6,22% |
| 15. | PAMETNO, UNIJA KVARNERA | 15.074 | 1,40% |
| 1. | IVICA PULJAK | 8.139 | 53,99% |
| 2. | IVANA MILAS KLARIĆ | 328 | 2,17% |
| 3. | DARIO CAREV | 168 | 1,11% |
| 4. | RENATA SOKOL JURKOVIĆ | 202 | 1,34% |
| 5. | ĐANINO SUČIĆ | 524 | 3,47% |
| 6. | VIKTORIJA KNEŽEVIĆ | 162 | 1,07% |
| 7. | ANTE MANDIĆ | 184 | 1,22% |
| 8. | ALIS MARIĆ | 174 | 1,15% |
| 9. | DAVOR BRMEŽ | 117 | 0,77% |
| 10. | FRANKO BAKOVIĆ | 61 | 0,40% |
| 11. | MAJDA MANJGOTIĆ PARAVIĆ | 101 | 0,67% |
| 12. | BRANIMIR URLIĆ | 145 | 0,96% |

| LISTE / KANDIDATI | | broj glasova | postotak |
|-------------------|-------------------------------------|-----------------|--------------|
| 16. | NARODNA STRANKA - REFORMISTI | 9.971 | 0,92% |
| 1. | RADIMIR ČAČIĆ | 4.924 | 49,38% |
| 2. | NATALIJA MARTINČEVIĆ | 607 | 6,08% |
| 3. | ERVIN VIČEVIĆ | 155 | 1,55% |
| 4. | ALENKA KOŠIŠA ČIČIN-ŠAIN | 52 | 0,52% |
| 5. | TOMISLAV PALJAK | 414 | 4,15% |

IZBORI ČLANOVA U EUROPSKI PARLAMENT IZ REPUBLIKE HRVATSKE 26.
SVIBNJA 2019.

| | | | |
|------------|--|--------------|--------------|
| 6. | ANITA BEGIĆ HADŽIPAŠIĆ | 79 | 0,79% |
| 7. | DAVOR KLJAK | 123 | 1,23% |
| 8. | VLASTA MIŠURAC | 65 | 0,65% |
| 9. | ZEMIR DELIĆ | 62 | 0,62% |
| 10. | ANITA VELIĆ FABIJANIĆ | 52 | 0,52% |
| 11. | ANDRO VLAHUŠIĆ | 223 | 2,23% |
| 12. | DARINKO DUMBOVIĆ | 1.166 | 11,69% |
| 17. | ZELENA LISTA | 5.972 | 0,55% |
| 1. | NENAD MATIĆ | 1.136 | 19,02% |
| 2. | MELANI STARČEVIĆ | 341 | 5,70% |
| 3. | NINO HAT | 158 | 2,64% |
| 4. | MIRJANA KOLAREK-KARAKAŠ | 234 | 3,91% |
| 5. | MIRJANA MALOGORSKI | 145 | 2,42% |
| 6. | MATO MLINARIĆ | 318 | 5,32% |
| 7. | TATJANA HORVAT PELIVAN | 247 | 4,13% |
| 8. | TINO VRBANOVIĆ | 42 | 0,70% |
| 9. | MILJENKO ŠIMUNOVIĆ | 69 | 1,15% |
| 10. | GORAN JUGOVIĆ | 53 | 0,88% |
| 11. | PETER TOT-ĐERĐ | 70 | 1,17% |
| 12. | MARIJA JELINČIĆ | 208 | 3,48% |
| 18. | HRVATSKA SOCIJALNO - LIBERALNA STRANKA - HSLS | 5.876 | 0,54% |
| 1. | SAŠA POLJANEC-BORIĆ | 1.053 | 17,92% |
| 2. | MARIJO PUŠKARIĆ | 468 | 7,96% |
| 3. | HRVOJE BAŠIĆ | 467 | 7,94% |
| 4. | ANA BALAŠKO | 359 | 6,10% |
| 5. | IVICA ŽUVELA | 387 | 6,58% |
| 6. | BLAŽENKA ZVOŠEC | 125 | 2,12% |
| 7. | GORAN ROMEK | 304 | 5,17% |
| 8. | VLADIMIR ANDRIĆ | 156 | 2,65% |
| 9. | ZORAN VIDOVIĆ | 106 | 1,80% |
| 10. | BELKA ELEZOVIĆ | 178 | 3,02% |
| 11. | DARKO MARKIĆ | 133 | 2,26% |
| 12. | MAJA ŽUGAJ | 165 | 2,80% |

| LISTE / KANDIDATI | | broj glasova | postotak |
|-------------------|-------------------------------------|-----------------|--------------|
| 19. | HRVATSKA DEMOKRATSKA STRANKA | 5.610 | 0,52% |
| 1. | DEAN GOLUBIĆ | 862 | 15,36% |
| 2. | NINA BOBINAC | 258 | 4,59% |
| 3. | IGOR IVAN JORDANIĆ | 124 | 2,21% |
| 4. | TIA MARIA TVARUŠEK | 99 | 1,76% |
| 5. | DAMIR FERENČAK | 242 | 4,31% |

IZBORI ČLANOVA U EUROPSKI PARLAMENT IZ REPUBLIKE HRVATSKE 26.
SVIBNJA 2019.

| | | | |
|------------|--|--------------|--------------|
| 6. | MONIKA BOBINAC FILIPČIĆ | 133 | 2,37% |
| 7. | BRUNO KOREN | 159 | 2,83% |
| 8. | JOSIPA SLAVIĆ | 133 | 2,37% |
| 9. | JOSIP KALE | 199 | 3,54% |
| 10. | GORDANA MARTINIĆ | 155 | 2,76% |
| 11. | LIDIJA VINKOVIĆ | 146 | 2,60% |
| 12. | DOMINIK VALIDŽIĆ | 144 | 2,56% |
| 20. | AUTOHTONA - HRVATSKA STRANKA PRAVA - A - HSP | 4.391 | 0,40% |
| 1. | DRAŽEN KELEMINEC | 1.275 | 29,03% |
| 2. | NIKOLA LUKIĆ | 219 | 4,98% |
| 3. | MILAN BINGULA | 153 | 3,48% |
| 4. | ZDENKICA PERKOVIĆ | 230 | 5,23% |
| 5. | NENO DOŽDOR | 56 | 1,27% |
| 6. | ŽAN JERIĆ | 142 | 3,23% |
| 7. | IVAN PUŠIĆ | 131 | 2,98% |
| 8. | DOBRILA KUDUZ | 95 | 2,16% |
| 9. | GORAN ŠARIĆ | 535 | 12,18% |
| 10. | FRANC TURNAR | 43 | 0,97% |
| 11. | DARKO CVIJA | 94 | 2,14% |
| 12. | DRAGUTIN JAMBREČINA | 116 | 2,64% |
| 21. | BLOKIRANI - DEBLOKIRAJMO HRVATSKU - BLOKIRANI | 3.981 | 0,37% |
| 1. | MIRIAM KERVATIN | 1.145 | 28,76% |
| 2. | MARIO STRINAVIĆ | 97 | 2,43% |
| 3. | MARIJA DIVIĆ | 208 | 5,22% |
| 4. | SARAJKO BAKSA | 65 | 1,63% |
| 5. | JOSIP JURČEVIĆ | 205 | 5,14% |
| 6. | JADRANKA TURK | 151 | 3,79% |
| 7. | JOSIP TISOVEC | 56 | 1,40% |
| 8. | MILJENKO ŠKALEC | 61 | 1,53% |
| 9. | IVICA SMOLIĆ | 166 | 4,16% |
| 10. | IVAN HEGEDUŠ | 104 | 2,61% |
| 11. | IGOR GOVORČIN | 60 | 1,50% |
| 12. | ISKRA MARAS-JELAVIĆ | 147 | 3,69% |

| LISTE / KANDIDATI | | broj glasova | postotak |
|-------------------|--|-----------------|--------------|
| 22. | SNAGA - STRANKA NARODNOG I GRAĐANSKOG AKTIVIZMA - SNAGA | 3.683 | 0,34% |
| 1. | GORAN ALEKSIĆ | 2.153 | 58,45% |
| 2. | KATARINA TURKOVIĆ GULIN | 205 | 5,56% |
| 3. | PATRICIA ĐURIĆ | 36 | 0,97% |
| 4. | ANA ŠESTO | 61 | 1,65% |
| 5. | ELVIS SUDAR | 50 | 1,35% |

IZBORI ČLANOVA U EUROPSKI PARLAMENT IZ REPUBLIKE HRVATSKE 26.
SVIBNJA 2019.

| | | | |
|------------|---|--------------|--------------|
| 6. | SRĐAN KALEBOTA | 108 | 2,93% |
| 7. | ANA ŠIMIĆ | 67 | 1,81% |
| 8. | SILVIJA ŠESTO | 87 | 2,36% |
| 9. | NIKO KESOVIIA | 45 | 1,22% |
| 10. | DAVOR BALJAK | 57 | 1,54% |
| 11. | SNJEŽANA BABIĆ VIŠNJIĆ | 38 | 1,03% |
| 12. | BRANKO KOVAČEVIĆ | 37 | 1,00% |
| 23. | HRVATSKA DEMOKRŠĆANSKA STRANKA - HDS | 3.651 | 0,33% |
| 1. | ZORAN JUKIĆ | 671 | 18,37% |
| 2. | TONI TURČINOV | 310 | 8,49% |
| 3. | VJEKOSLAV INDIR | 95 | 2,60% |
| 4. | MILJENKO CMREČAK | 118 | 3,23% |
| 5. | MARIJA CRNIĆ-MARTINOVIĆ | 119 | 3,25% |
| 6. | NADA JOHN | 66 | 1,80% |
| 7. | IGOR VOJKOVIĆ | 110 | 3,01% |
| 8. | SANJA JURIĆ | 233 | 6,38% |
| 9. | IVANA DJEDOVIĆ | 213 | 5,83% |
| 10. | TATJANA JAKŠIĆ | 196 | 5,36% |
| 11. | MILICA ĐURĐIĆ | 101 | 2,76% |
| 12. | DAJANA ŠEHIĆ | 129 | 3,53% |
| 24. | RF, SRP | 2.622 | 0,24% |
| 1. | KATARINA PEOVIĆ VUKOVIĆ | 746 | 28,45% |
| 2. | VESNA KONIGSKNECHT | 104 | 3,96% |
| 3. | KRISTOFOR ŠTOKIĆ | 88 | 3,35% |
| 4. | DENIS GETO | 91 | 3,47% |
| 5. | VESNA UGRINA | 66 | 2,51% |
| 6. | NIKICA NADRAMIJA | 41 | 1,56% |
| 7. | DAVOR RAKIĆ | 59 | 2,25% |
| 8. | HRVOJE ŠTEFAN | 46 | 1,75% |
| 9. | ZDENKA STILINOVIĆ | 32 | 1,22% |
| 10. | KATARINA PAVIČIĆ-IVELJA | 48 | 1,83% |
| 11. | MARIO JARKI | 19 | 0,72% |
| 12. | DAVID BILIĆ | 112 | 4,27% |

| LISTE / KANDIDATI | | broj glasova | postotak |
|-------------------|-----------------------------------|-----------------|--------------|
| 25. | POKRET ZA MODERNU HRVATSKU | 2.581 | 0,24% |
| 1. | DAMIR MIHELIĆ | 382 | 14,80% |
| 2. | SNJEŽANA KUKEC BAJTO | 124 | 4,80% |
| 3. | DAMIR GAŠPAROVIĆ | 93 | 3,60% |
| 4. | ELLA DELAČ | 208 | 8,05% |
| 5. | ŽELJKA MITOVSKI | 61 | 2,36% |

IZBORI ČLANOVA U EUROPSKI PARLAMENT IZ REPUBLIKE HRVATSKE 26.
SVIBNJA 2019.

| | | | |
|------------|---|--------------|--------------|
| 6. | TOMISLAV KOMLIJENIĆ | 75 | 2,90% |
| 7. | ŽARKO BARKOVIĆ | 29 | 1,12% |
| 8. | SANJICA STAJČIĆ-MILOŠEVIĆ | 55 | 2,13% |
| 9. | NEVEN BOTICA | 64 | 2,47% |
| 10. | DARIJA GAŠPAROVIĆ | 72 | 2,78% |
| 11. | MIRJANA MIHELJA | 61 | 2,36% |
| 12. | ANTE ROSO | 107 | 4,14% |
| 26. | DEMOKRATSKI SAVEZ SRBA - DSS | 2.036 | 0,18% |
| 1. | SRĐAN MILAKOVIĆ | 460 | 22,59% |
| 2. | DRAGAN CRNOGORAC | 90 | 4,42% |
| 3. | LUKA ŠUŠAK | 29 | 1,42% |
| 4. | BRANKA BAKŠIĆ | 229 | 11,24% |
| 5. | DUŠAN BJELAJAC | 109 | 5,35% |
| 6. | JOVAN BOJANIĆ | 154 | 7,56% |
| 7. | SRĐAN TATIĆ | 47 | 2,30% |
| 8. | SLAĐANA BUNJEVAC | 52 | 2,55% |
| 9. | ILIJU DRAGELJEVIĆ | 25 | 1,22% |
| 10. | NEBOJŠA MANOJLOVIĆ | 66 | 3,24% |
| 11. | JOVICA RADMANOVIĆ | 106 | 5,20% |
| 12. | SINIŠA LJUBOJEVIĆ | 151 | 7,41% |
| 27. | HRVATSKA BRANITELJSKA PUČKA STRANKA - HBPS | 1.588 | 0,14% |
| 1. | NENAD VLAHOVIĆ | 323 | 20,34% |
| 2. | PETRA PETKO | 103 | 6,48% |
| 3. | VJEKOSLAV JOZIĆ | 60 | 3,77% |
| 4. | IVANA SUČIĆ | 72 | 4,53% |
| 5. | JURICA VRVILO | 35 | 2,20% |
| 6. | ANITA HRNKAŠ | 55 | 3,46% |
| 7. | BRIGITA ŠUŠNJAR | 66 | 4,15% |
| 8. | DANIJELA FARAGO | 29 | 1,82% |
| 9. | PETRA JOSIPOVIĆ | 117 | 7,36% |
| 10. | IVAN CIKOJA | 39 | 2,45% |
| 11. | DINKA ANTOLIĆ | 68 | 4,28% |
| 12. | IMBRO BERKEŠ | 39 | 2,45% |

| LISTE / KANDIDATI | | broj glasova | postotak |
|-------------------|------------------------------------|-----------------|--------------|
| 28. | MOJA VOLJENA HRVATSKA - MVH | 1.168 | 0,10% |
| 1. | IVAN LIPAK | 177 | 15,15% |
| 2. | IVO BUTKOVIĆ | 72 | 6,16% |
| 3. | IVICA LENČI | 20 | 1,71% |
| 4. | MARICA MILINKOVIĆ | 67 | 5,73% |
| 5. | DAVOR ANČIĆ | 45 | 3,85% |

IZBORI ČLANOVA U EUROPSKI PARLAMENT IZ REPUBLIKE HRVATSKE 26.
SVIBNJA 2019.

| | | | |
|------------|---|--------------|--------------|
| 6. | IVAN TRŽIĆ | 45 | 3,85% |
| 7. | ZVONIMIR MARCIUŠ | 45 | 3,85% |
| 8. | RADMILA KODER | 24 | 2,05% |
| 9. | VLADO VIDA KOVIĆ | 44 | 3,76% |
| 10. | DRAGUTIN KODER | 27 | 2,31% |
| 11. | IVAN MILINKOVIĆ | 22 | 1,88% |
| 12. | TOMISLAV NÜRNBERGER | 70 | 5,99% |
| 29. | ZAGORSKA STRANKA ZA ZAGREB - ZSZ | 1.128 | 0,10% |
| 1. | LJUBOMIR PULJIĆ | 168 | 14,89% |
| 2. | ŽELJKA NENADIĆ-TABAK | 40 | 3,54% |
| 3. | LARA KRZNARIĆ | 51 | 4,52% |
| 4. | ŽELJKO KRISTOVIĆ | 44 | 3,90% |
| 5. | MARTINA BELOŠEVIĆ | 51 | 4,52% |
| 6. | IVICA ANTOLIĆ | 43 | 3,81% |
| 7. | MILJENKO HRENEK | 51 | 4,52% |
| 8. | MAJA TURINA | 48 | 4,25% |
| 9. | DARKO HRIBERSKI | 37 | 3,28% |
| 10. | SNJEŽANA DUKARIĆ | 25 | 2,21% |
| 11. | IVAN HERCIGONJA | 41 | 3,63% |
| 12. | DOMINIK PULJIĆ | 33 | 2,92% |
| 30. | SLOBODNA HRVATSKA - SH | 1.021 | 0,09% |
| 1. | DANIJELO GALOVIĆ | 279 | 27,32% |
| 2. | NEDJELJKA LONČAR | 33 | 3,23% |
| 3. | DAMIR PRESTER | 23 | 2,25% |
| 4. | JADRANKA PLANTAK | 31 | 3,03% |
| 5. | GORKIĆ TARADI | 31 | 3,03% |
| 6. | DAJANA DRAGIČEVIĆ | 29 | 2,84% |
| 7. | MILAN PERKOVAC | 39 | 3,81% |
| 8. | VEDRANA JAKELIĆ | 27 | 2,64% |
| 9. | RUBES LEVADA | 27 | 2,64% |
| 10. | MIRJANA SPAJIĆ | 20 | 1,95% |
| 11. | MARIJA MICULINIĆ | 15 | 1,46% |
| 12. | IVAN POKUPEC | 83 | 8,12% |

| LISTE / KANDIDATI | | broj glasova | postotak |
|-------------------|--|-----------------|--------------|
| 31. | STRANKA HRVATSKOG ZAJEDNIŠTVA - SHZ | 944 | 0,08% |
| 1. | MILJENKO MARIĆ | 214 | 22,66% |
| 2. | ČEDO ALIĆ | 41 | 4,34% |
| 3. | SANJA VUKELIĆ | 54 | 5,72% |
| 4. | PETRA ANTUNOVIĆ | 30 | 3,17% |
| 5. | LJILJANA DRAŽENOVIĆ | 25 | 2,64% |

IZBORI ČLANOVA U EUROPSKI PARLAMENT IZ REPUBLIKE HRVATSKE 26.
SVIBNJA 2019.

| | | | |
|------------|---|------------|--------------|
| 6. | NIKOLA ŠIMIĆ | 27 | 2,86% |
| 7. | LJUBICA GEBHARD | 20 | 2,11% |
| 8. | ANĐELKO KARDUM | 20 | 2,11% |
| 9. | KARMELA FIŠER | 32 | 3,38% |
| 10. | GORAN MARINOVIĆ | 26 | 2,75% |
| 11. | LJUBO GAŠPAR | 23 | 2,43% |
| 12. | GAŠPAR BILIĆ | 75 | 7,94% |
| 32. | HRVATSKA STRANKA REDA - HSR | 733 | 0,06% |
| 1. | DARKO DUGA | 135 | 18,41% |
| 2. | ZORAN KOMARIĆ | 52 | 7,09% |
| 3. | KRUNOSLAV DUGA | 29 | 3,95% |
| 4. | SUZANA JURLINA | 43 | 5,86% |
| 5. | DEJAN LUKIĆ | 22 | 3,00% |
| 6. | DARKO BAN | 33 | 4,50% |
| 7. | ROMAN JURLINA | 21 | 2,86% |
| 8. | IVANA GREIF | 22 | 3,00% |
| 9. | LEO DUGALIĆ | 32 | 4,36% |
| 10. | ANA DUGA | 27 | 3,68% |
| 11. | MARSELA KOMARIĆ | 13 | 1,77% |
| 12. | LJUBICA VIDEČAK | 32 | 4,36% |
| 33. | SLOBODARSKA STRANKA HRVATSKE - SSH | 513 | 0,04% |
| 1. | MIRO MATIJEVIĆ | 156 | 30,40% |
| 2. | ZDENKA PRPIĆ | 31 | 6,04% |
| 3. | RADOVAN SMOKVINA | 12 | 2,33% |
| 4. | RIKARDO ŠETIĆ | 13 | 2,53% |
| 5. | NADA ŠVARC | 18 | 3,50% |
| 6. | PETAR RADENIĆ | 19 | 3,70% |
| 7. | ANTE ČOTIĆ | 17 | 3,31% |
| 8. | PATRICIA HRKAČ POPILKA | 13 | 2,53% |
| 9. | NATAŠA STICH KARAMATIĆ | 29 | 5,65% |
| 10. | ŽELJKO ZADRAVAC | 20 | 3,89% |
| 11. | DAMIR ŠKVORC | 19 | 3,70% |
| 12. | IGOR POPILKA | 21 | 4,09% |

REZULTATI PO ŽUPANIJAMA

Broj obrađenih biračkih mjesta 629 od 629 (100,00 %)

| broj birača na obrađenim biračkim mjestima | | 272.339 | |
|--|--|--------------|----------|
| pristupilo glasovanju | | 79.757 | 29,29% |
| glasovalo birača (prema glasačkim listićima) | | 79.745 | 29,28% |
| važećih listića | | 77.626 | 97,34% |
| nevažećih listića | | 2.119 | 2,66% |
| LISTE | | broj glasova | postotak |
| 1. | SOCIJALDEMOKRATSKA PARTIJA HRVATSKE - SDP | 14.994 | 19,31% |
| 2. | HRVATSKA DEMOKRATSKA ZAJEDNICA - HDZ | 14.567 | 18,76% |
| 3. | Kandidacijska lista grupe birača - KOLAKUŠIĆ MISLAV | 7.018 | 9,04% |
| 4. | HRAST - POKRET ZA USPJEŠNU HRVATSKU, HKS, HSP AS, UHD | 6.579 | 8,47% |
| 5. | Kandidacijska lista grupe birača - PETIR MARIJANA | 5.569 | 7,17% |
| 6. | ŽIVI ZID | 5.348 | 6,88% |
| 7. | HSS, GLAS, IDS, HSU, PGS, DEMOKRATI, LABURISTI | 4.628 | 5,96% |
| 8. | MOST NEZAVISNIH LISTA | 3.560 | 4,58% |
| 9. | BRUNA ESIH - ZLATKO HASANBEGOVIĆ: NEOVISNI ZA HRVATSKU, HRVATSKA STRANKA PRAVA | 2.869 | 3,69% |
| 10. | "BANDIĆ MILAN 365 - STRANKA RADA I SOLIDARNOSTI" | 2.704 | 3,48% |
| 11. | HRVATSKA NARODNA STRANKA - LIBERALNI DEMOKRATI - HNS | 2.212 | 2,84% |
| 12. | START - STRANKA ANTIKORUPCIJE, RAZVOJA I TRANSPARENTNOSTI - START | 1.462 | 1,88% |
| 13. | MOŽEMO! - POLITIČKA PLATFORMA, NOVA LJEVICA, ORaH | 1.025 | 1,32% |
| 14. | PAMETNO, UNIJA KVARNERA | 930 | 1,19% |
| 15. | ZELENA LISTA | 588 | 0,75% |
| 16. | HRVATSKA DEMOKRATSKA STRANKA | 437 | 0,56% |
| 17. | BLOKIRANI - DEBLOKIRAJMO HRVATSKU - BLOKIRANI | 366 | 0,47% |
| 18. | HRVATSKA SOCIJALNO - LIBERALNA STRANKA - HSLS | 298 | 0,38% |
| 19. | NARODNA STRANKA - REFORMISTI | 298 | 0,38% |
| 20. | SNAGA - STRANKA NARODNOG I GRAĐANSKOG AKTIVIZMA - SNAGA | 297 | 0,38% |
| 21. | SAMOSTALNA DEMOKRATSKA SRPSKA STRANKA - SDSS | 290 | 0,37% |
| 22. | AUTOHTONA - HRVATSKA STRANKA PRAVA - A - HSP | 288 | 0,37% |
| 23. | HRVATSKA DEMOKRŠĆANSKA STRANKA - HDS | 283 | 0,36% |
| 24. | POKRET ZA MODERNU HRVATSKU | 238 | 0,30% |
| 25. | ZAGORSKA STRANKA ZA ZAGREB - ZSZ | 140 | 0,18% |
| 26. | HRVATSKA BRANITELJSKA PUČKA STRANKA - HBPS | 133 | 0,17% |
| 27. | RF, SRP | 131 | 0,16% |
| 28. | SLOBODNA HRVATSKA - SH | 97 | 0,12% |
| 29. | MOJA VOLJENA HRVATSKA - MVH | 82 | 0,10% |
| 30. | STRANKA HRVATSKOG ZAJEDNIŠTVA - SHZ | 69 | 0,08% |
| 31. | HRVATSKA STRANKA REDA - HSR | 52 | 0,06% |
| 32. | DEMOKRATSKI SAVEZ SRBA - DSS | 43 | 0,05% |
| 33. | SLOBODARSKA STRANKA HRVATSKE - SSH | 31 | 0,03% |

IZBORI ČLANOVA U EUROPSKI PARLAMENT IZ REPUBLIKE HRVATSKE
26. SVIBNJA 2019.

POTPUNI REZULTATI IZBORA

Vrijeme obrade: 27.05.2019. u 9:30

KRAPINSKO-ZAGORSKA ŽUPANIJA

Broj obrađenih biračkih mjesta 286 od 286 (100,00 %)

| broj birača na obrađenim biračkim mjestima | | 108.495 | |
|--|--|--------------|----------|
| pristupilo glasovanju | | 30.866 | 28,45% |
| glasovalo birača (prema glasačkim listićima) | | 30.864 | 28,45% |
| važećih listića | | 29.599 | 95,90% |
| nevažećih listića | | 1.265 | 4,10% |
| LISTE | | broj glasova | postotak |
| 1. | SOCIJALDEMOKRATSKA PARTIJA HRVATSKE - SDP | 7.102 | 23,99% |
| 2. | HRVATSKA DEMOKRATSKA ZAJEDNICA - HDZ | 7.005 | 23,66% |
| 3. | ŽIVI ZID | 2.281 | 7,70% |
| 4. | Kandidacijska lista grupe birača - KOLAKUŠIĆ MISLAV | 2.238 | 7,56% |
| 5. | "BANDIĆ MILAN 365 - STRANKA RADA I SOLIDARNOSTI" | 1.960 | 6,62% |
| 6. | Kandidacijska lista grupe birača - PETIR MARIJANA | 1.271 | 4,29% |
| 7. | HRAST - POKRET ZA USPJEŠNU HRVATSKU, HKS, HSP AS, UHD | 1.244 | 4,20% |
| 8. | HSS, GLAS, IDS, HSU, PGS, DEMOKRATI, LABURISTI | 1.114 | 3,76% |
| 9. | HRVATSKA NARODNA STRANKA - LIBERALNI DEMOKRATI - HNS | 1.104 | 3,72% |
| 10. | MOST NEZAVISNIH LISTA | 756 | 2,55% |
| 11. | START - STRANKA ANTIKORUPCIJE, RAZVOJA I TRANSPARENTNOSTI - START | 483 | 1,63% |
| 12. | MOŽEMO! - POLITIČKA PLATFORMA, NOVA LJEVICA, ORaH | 455 | 1,53% |
| 13. | BRUNA ESIH - ZLATKO HASANBEGOVIĆ: NEOVISNI ZA HRVATSKU, HRVATSKA STRANKA PRAVA | 442 | 1,49% |
| 14. | NARODNA STRANKA - REFORMISTI | 374 | 1,26% |
| 15. | HRVATSKA DEMOKRATSKA STRANKA | 251 | 0,84% |
| 16. | ZAGORSKA STRANKA ZA ZAGREB - ZSZ | 188 | 0,63% |
| 17. | PAMETNO, UNIJA KVARNERA | 184 | 0,62% |
| 18. | HRVATSKA SOCIJALNO - LIBERALNA STRANKA - HSLS | 153 | 0,51% |
| 19. | ZELENA LISTA | 134 | 0,45% |
| 20. | AUTOHTONA - HRVATSKA STRANKA PRAVA - A - HSP | 133 | 0,44% |
| 21. | BLOKIRANI - DEBLOKIRAJMO HRVATSKU - BLOKIRANI | 110 | 0,37% |
| 22. | POKRET ZA MODERNU HRVATSKU | 101 | 0,34% |
| 23. | HRVATSKA BRANITELJSKA PUČKA STRANKA - HBPS | 71 | 0,23% |
| 24. | SNAGA - STRANKA NARODNOG I GRAĐANSKOG AKTIVIZMA - SNAGA | 69 | 0,23% |
| 25. | HRVATSKA DEMOKRŠČANSKA STRANKA - HDS | 68 | 0,22% |
| 26. | MOJA VOLJENA HRVATSKA - MVH | 54 | 0,18% |
| 27. | RF, SRP | 54 | 0,18% |
| 28. | SAMOSTALNA DEMOKRATSKA SRPSKA STRANKA - SDSS | 51 | 0,17% |
| 29. | HRVATSKA STRANKA REDA - HSR | 37 | 0,12% |
| 30. | STRANKA HRVATSKOG ZAJEDNIŠTVA - SHZ | 35 | 0,11% |

IZBORI ČLANOVA U EUROPSKI PARLAMENT IZ REPUBLIKE HRVATSKE
26. SVIBNJA 2019.

POTPUNI REZULTATI IZBORA

Vrijeme obrade: 27.05.2019. u 9:30

| | | | |
|-----|------------------------------------|----|-------|
| 31. | SLOBODNA HRVATSKA - SH | 33 | 0,11% |
| 32. | DEMOKRATSKI SAVEZ SRBA - DSS | 25 | 0,08% |
| 33. | SLOBODARSKA STRANKA HRVATSKE - SSH | 19 | 0,06% |

SISAČKO-MOSLAVAČKA ŽUPANIJA

Broj obrađenih biračkih mjesta 349 od 349 (100,00 %)

| broj birača na obrađenim biračkim mjestima | | 141.932 | |
|--|--|--------------|----------|
| pristupilo glasovanju | | 41.074 | 28,94% |
| glasovalo birača (prema glasačkim listićima) | | 41.064 | 28,93% |
| važećih listića | | 39.589 | 96,41% |
| nevažećih listića | | 1.475 | 3,59% |
| LISTE | | broj glasova | postotak |
| 1. | HRVATSKA DEMOKRATSKA ZAJEDNICA - HDZ | 9.660 | 24,40% |
| 2. | SOCIJALDEMOKRATSKA PARTIJA HRVATSKE - SDP | 6.061 | 15,30% |
| 3. | Kandidacijska lista grupe birača - PETIR MARIJANA | 4.636 | 11,71% |
| 4. | HRAST - POKRET ZA USPJEŠNU HRVATSKU, HKS, HSP AS, UHD | 2.781 | 7,02% |
| 5. | Kandidacijska lista grupe birača - KOLAKUŠIĆ MISLAV | 2.573 | 6,49% |
| 6. | SAMOSTALNA DEMOKRATSKA SRPSKA STRANKA - SDSS | 2.296 | 5,79% |
| 7. | ŽIVI ZID | 2.120 | 5,35% |
| 8. | NARODNA STRANKA - REFORMISTI | 1.393 | 3,51% |
| 9. | BRUNA ESIH - ZLATKO HASANBEGOVIĆ: NEOVISNI ZA HRVATSKU, HRVATSKA STRANKA PRAVA | 1.335 | 3,37% |
| 10. | MOST NEZAVISNIH LISTA | 1.251 | 3,15% |
| 11. | HSS, GLAS, IDS, HSU, PGS, DEMOKRATI, LABURISTI | 1.062 | 2,68% |
| 12. | HRVATSKA SOCIJALNO - LIBERALNA STRANKA - HSLS | 560 | 1,41% |
| 13. | HRVATSKA NARODNA STRANKA - LIBERALNI DEMOKRATI - HNS | 550 | 1,38% |
| 14. | "BANDIĆ MILAN 365 - STRANKA RADA I SOLIDARNOSTI" | 463 | 1,16% |
| 15. | START - STRANKA ANTIKORUPCIJE, RAZVOJA I TRANSPARENTNOSTI - START | 450 | 1,13% |
| 16. | DEMOKRATSKI SAVEZ SRBA - DSS | 340 | 0,85% |
| 17. | HRVATSKA DEMOKRATSKA STRANKA | 260 | 0,65% |
| 18. | MOŽEMO! - POLITIČKA PLATFORMA, NOVA LJEVICA, ORaH | 252 | 0,63% |
| 19. | AUTOHTONA - HRVATSKA STRANKA PRAVA - A - HSP | 238 | 0,60% |
| 20. | PAMETNO, UNIJA KVARNERA | 226 | 0,57% |
| 21. | BLOKIRANI - DEBLOKIRAJMO HRVATSKU - BLOKIRANI | 186 | 0,46% |
| 22. | ZELENA LISTA | 170 | 0,42% |
| 23. | SNAGA - STRANKA NARODNOG I GRAĐANSKOG AKTIVIZMA - SNAGA | 131 | 0,33% |
| 24. | MOJA VOLJENA HRVATSKA - MVH | 102 | 0,25% |
| 25. | POKRET ZA MODERNU HRVATSKU | 100 | 0,25% |
| 26. | HRVATSKA DEMOKRŠČANSKA STRANKA - HDS | 99 | 0,25% |
| 27. | HRVATSKA BRANITELJSKA PUČKA STRANKA - HBPS | 73 | 0,18% |

IZBORI ČLANOVA U EUROPSKI PARLAMENT IZ REPUBLIKE HRVATSKE
26. SVIBNJA 2019.

POTPUNI REZULTATI IZBORA

Vrijeme obrade: 27.05.2019. u 9:30

| | | | |
|-----|-------------------------------------|----|-------|
| 28. | RF, SRP | 65 | 0,16% |
| 29. | HRVATSKA STRANKA REDA - HSR | 36 | 0,09% |
| 30. | STRANKA HRVATSKOG ZAJEDNIŠTVA - SHZ | 36 | 0,09% |
| 31. | SLOBODNA HRVATSKA - SH | 35 | 0,08% |
| 32. | SLOBODARSKA STRANKA HRVATSKE - SSH | 28 | 0,07% |
| 33. | ZAGORSKA STRANKA ZA ZAGREB - ZSZ | 21 | 0,05% |

KARLOVAČKA ŽUPANIJA

Broj obrađenih biračkih mjesta 296 od 296 (100,00 %)

| broj birača na obrađenim biračkim mjestima | | 108.236 | |
|--|--|--------------|----------|
| pristupilo glasovanju | | 33.412 | 30,87% |
| glasovalo birača (prema glasačkim listićima) | | 33.405 | 30,86% |
| važećih listića | | 32.473 | 97,21% |
| nevažećih listića | | 932 | 2,79% |
| LISTE | | broj glasova | postotak |
| 1. | HRVATSKA DEMOKRATSKA ZAJEDNICA - HDZ | 10.111 | 31,13% |
| 2. | SOCIJALDEMOKRATSKA PARTIJA HRVATSKE - SDP | 5.744 | 17,68% |
| 3. | HRAST - POKRET ZA USPJEŠNU HRVATSKU, HKS, HSP AS, UHD | 2.921 | 8,99% |
| 4. | ŽIVI ZID | 2.173 | 6,69% |
| 5. | Kandidacijska lista grupe birača - KOLAKUŠIĆ MISLAV | 1.940 | 5,97% |
| 6. | SAMOSTALNA DEMOKRATSKA SRPSKA STRANKA - SDSS | 1.649 | 5,07% |
| 7. | Kandidacijska lista grupe birača - PETIR MARIJANA | 1.508 | 4,64% |
| 8. | MOST NEZAVISNIH LISTA | 981 | 3,02% |
| 9. | BRUNA ESIH - ZLATKO HASANBEGOVIĆ: NEOVISNI ZA HRVATSKU, HRVATSKA STRANKA PRAVA | 937 | 2,88% |
| 10. | HSS, GLAS, IDS, HSU, PGS, DEMOKRATI, LABURISTI | 924 | 2,84% |
| 11. | HRVATSKA NARODNA STRANKA - LIBERALNI DEMOKRATI - HNS | 568 | 1,74% |
| 12. | START - STRANKA ANTIKORUPCIJE, RAZVOJA I TRANSPARENTNOSTI - START | 538 | 1,65% |
| 13. | "BANDIĆ MILAN 365 - STRANKA RADA I SOLIDARNOSTI" | 387 | 1,19% |
| 14. | MOŽEMO! - POLITIČKA PLATFORMA, NOVA LJEVIČA, ORaH | 335 | 1,03% |
| 15. | HRVATSKA DEMOKRATSKA STRANKA | 252 | 0,77% |
| 16. | PAMETNO, UNIJA KVARNERA | 211 | 0,64% |
| 17. | AUTOHTONA - HRVATSKA STRANKA PRAVA - A - HSP | 188 | 0,57% |
| 18. | DEMOKRATSKI SAVEZ SRBA - DSS | 150 | 0,46% |
| 19. | ZELENA LISTA | 141 | 0,43% |
| 20. | BLOKIRANI - DEBLOKIRAJMO HRVATSKU - BLOKIRANI | 131 | 0,40% |
| 21. | HRVATSKA SOCIJALNO - LIBERALNA STRANKA - HSLS | 97 | 0,29% |
| 22. | NARODNA STRANKA - REFORMISTI | 85 | 0,26% |
| 23. | HRVATSKA BRANITELJSKA PUČKA STRANKA - HBPS | 76 | 0,23% |
| 24. | SNAGA - STRANKA NARODNOG I GRAĐANSKOG AKTIVIZMA - SNAGA | 74 | 0,22% |

IZBORI ČLANOVA U EUROPSKI PARLAMENT IZ REPUBLIKE HRVATSKE
26. SVIBNJA 2019.

POTPUNI REZULTATI IZBORA

Vrijeme obrade: 27.05.2019. u 9:30

| | | | |
|-----|--------------------------------------|----|-------|
| 25. | POKRET ZA MODERNU HRVATSKU | 71 | 0,21% |
| 26. | RF, SRP | 69 | 0,21% |
| 27. | HRVATSKA DEMOKRŠČANSKA STRANKA - HDS | 64 | 0,19% |
| 28. | MOJA VOLJENA HRVATSKA - MVH | 38 | 0,11% |
| 29. | STRANKA HRVATSKOG ZAJEDNIŠTVA - SHZ | 37 | 0,11% |
| 30. | HRVATSKA STRANKA REDA - HSR | 21 | 0,06% |
| 31. | SLOBODNA HRVATSKA - SH | 19 | 0,05% |
| 32. | ZAGORSKA STRANKA ZA ZAGREB - ZSZ | 17 | 0,05% |
| 33. | SLOBODARSKA STRANKA HRVATSKE - SSH | 16 | 0,04% |

VARAŽDINSKA ŽUPANIJA

Broj obrađenih biračkih mjesta 316 od 316 (100,00 %)

| broj birača na obrađenim biračkim mjestima | | 145.517 | |
|--|--|--------------|----------|
| pristupilo glasovanju | | 41.947 | 28,83% |
| glasovalo birača (prema glasačkim listićima) | | 41.940 | 28,82% |
| važećih listića | | 40.730 | 97,11% |
| nevažećih listića | | 1.210 | 2,89% |
| LISTE | | broj glasova | postotak |
| 1. | SOCIJALDEMOKRATSKA PARTIJA HRVATSKE - SDP | 8.039 | 19,73% |
| 2. | HRVATSKA DEMOKRATSKA ZAJEDNICA - HDZ | 7.860 | 19,29% |
| 3. | NARODNA STRANKA - REFORMISTI | 5.253 | 12,89% |
| 4. | HRVATSKA NARODNA STRANKA - LIBERALNI DEMOKRATI - HNS | 4.283 | 10,51% |
| 5. | Kandidacijska lista grupe birača - KOLAKUŠIĆ MISLAV | 3.313 | 8,13% |
| 6. | ŽIVI ZID | 3.029 | 7,43% |
| 7. | HRAST - POKRET ZA USPJEŠNU HRVATSKU, HKS, HSP AS, UHD | 1.850 | 4,54% |
| 8. | HSS, GLAS, IDS, HSU, PGS, DEMOKRATI, LABURISTI | 1.206 | 2,96% |
| 9. | Kandidacijska lista grupe birača - PETIR MARIJANA | 1.036 | 2,54% |
| 10. | MOST NEZAVISNIH LISTA | 870 | 2,13% |
| 11. | START - STRANKA ANTIKORUPCIJE, RAZVOJA I TRANSPARENTNOSTI - START | 733 | 1,79% |
| 12. | BRUNA ESIH - ZLATKO HASANBEGOVIĆ: NEOVISNI ZA HRVATSKU, HRVATSKA STRANKA PRAVA | 530 | 1,30% |
| 13. | PAMETNO, UNIJA KVARNERA | 488 | 1,19% |
| 14. | MOŽEMO! - POLITIČKA PLATFORMA, NOVA LJEVICA, ORaH | 285 | 0,69% |
| 15. | ZELENA LISTA | 249 | 0,61% |
| 16. | HRVATSKA DEMOKRATSKA STRANKA | 205 | 0,50% |
| 17. | "BANDIĆ MILAN 365 - STRANKA RADA I SOLIDARNOSTI" | 191 | 0,46% |
| 18. | AUTOHTONA - HRVATSKA STRANKA PRAVA - A - HSP | 158 | 0,38% |
| 19. | BLOKIRANI - DEBLOKIRAJMO HRVATSKU - BLOKIRANI | 157 | 0,38% |
| 20. | HRVATSKA SOCIJALNO - LIBERALNA STRANKA - HSLS | 156 | 0,38% |
| 21. | SNAGA - STRANKA NARODNOG I GRAĐANSKOG AKTIVIZMA - SNAGA | 126 | 0,30% |

IZBORI ČLANOVA U EUROPSKI PARLAMENT IZ REPUBLIKE HRVATSKE
26. SVIBNJA 2019.

POTPUNI REZULTATI IZBORA

Vrijeme obrade: 27.05.2019. u 9:30

| | | | |
|-----|--|-----|-------|
| 22. | SAMOSTALNA DEMOKRATSKA SRPSKA STRANKA - SDSS | 116 | 0,28% |
| 23. | POKRET ZA MODERNU HRVATSKU | 115 | 0,28% |
| 24. | HRVATSKA DEMOKRŠČANSKA STRANKA - HDS | 84 | 0,20% |
| 25. | RF, SRP | 75 | 0,18% |
| 26. | HRVATSKA BRANITELJSKA PUČKA STRANKA - HBPS | 58 | 0,14% |
| 27. | MOJA VOLJENA HRVATSKA - MVH | 51 | 0,12% |
| 28. | ZAGORSKA STRANKA ZA ZAGREB - ZSZ | 49 | 0,12% |
| 29. | STRANKA HRVATSKOG ZAJEDNIŠTVA - SHZ | 43 | 0,10% |
| 30. | SLOBODNA HRVATSKA - SH | 39 | 0,09% |
| 31. | HRVATSKA STRANKA REDA - HSR | 35 | 0,08% |
| 32. | SLOBODARSKA STRANKA HRVATSKE - SSH | 26 | 0,06% |
| 33. | DEMOKRATSKI SAVEZ SRBA - DSS | 22 | 0,05% |

KOPRIVNIČKO-KRIŽEVAČKA ŽUPANIJA

Broj obrađenih biračkih mjesta 254 od 254 (100,00 %)

| broj birača na obrađenim biračkim mjestima | | 93.184 | |
|--|--|--------------|----------|
| pristupilo glasovanju | | 24.704 | 26,51% |
| glasovalo birača (prema glasačkim listićima) | | 24.702 | 26,51% |
| važećih listića | | 24.018 | 97,23% |
| nevažećih listića | | 684 | 2,77% |
| LISTE | | broj glasova | postotak |
| 1. | SOCIJALDEMOKRATSKA PARTIJA HRVATSKE - SDP | 6.303 | 26,24% |
| 2. | HRVATSKA DEMOKRATSKA ZAJEDNICA - HDZ | 5.445 | 22,67% |
| 3. | Kandidacijska lista grupe birača - KOLAKUŠIĆ MISLAV | 1.727 | 7,19% |
| 4. | ŽIVI ZID | 1.681 | 6,99% |
| 5. | HRAST - POKRET ZA USPJEŠNU HRVATSKU, HKS, HSP AS, UHD | 1.380 | 5,74% |
| 6. | Kandidacijska lista grupe birača - PETIR MARIJANA | 1.197 | 4,98% |
| 7. | HSS, GLAS, IDS, HSU, PGS, DEMOKRATI, LABURISTI | 921 | 3,83% |
| 8. | MOST NEZAVISNIH LISTA | 803 | 3,34% |
| 9. | "BANDIĆ MILAN 365 - STRANKA RADA I SOLIDARNOSTI" | 747 | 3,11% |
| 10. | HRVATSKA NARODNA STRANKA - LIBERALNI DEMOKRATI - HNS | 743 | 3,09% |
| 11. | BRUNA ESIH - ZLATKO HASANBEGOVIĆ: NEOVISNI ZA HRVATSKU, HRVATSKA STRANKA PRAVA | 487 | 2,02% |
| 12. | START - STRANKA ANTIKORUPCIJE, RAZVOJA I TRANSPARENTNOSTI - START | 402 | 1,67% |
| 13. | HRVATSKA DEMOKRŠČANSKA STRANKA - HDS | 313 | 1,30% |
| 14. | ZELENA LISTA | 264 | 1,09% |
| 15. | AUTOHTONA - HRVATSKA STRANKA PRAVA - A - HSP | 214 | 0,89% |
| 16. | PAMETNO, UNIJA KVARNERA | 190 | 0,79% |
| 17. | MOŽEMO! - POLITIČKA PLATFORMA, NOVA LJEVICA, ORaH | 174 | 0,72% |
| 18. | HRVATSKA DEMOKRATSKA STRANKA | 156 | 0,64% |

IZBORI ČLANOVA U EUROPSKI PARLAMENT IZ REPUBLIKE HRVATSKE
26. SVIBNJA 2019.

POTPUNI REZULTATI IZBORA

Vrijeme obrade: 27.05.2019. u 9:30

| | | | |
|-----|---|-----|-------|
| 19. | HRVATSKA SOCIJALNO - LIBERALNA STRANKA - HSLŠ | 156 | 0,64% |
| 20. | SAMOSTALNA DEMOKRATSKA SRPSKA STRANKA - SDSS | 124 | 0,51% |
| 21. | NARODNA STRANKA - REFORMISTI | 96 | 0,39% |
| 22. | BLOKIRANI - DEBLOKIRAJMO HRVATSKU - BLOKIRANI | 85 | 0,35% |
| 23. | HRVATSKA STRANKA REDA - HSR | 61 | 0,25% |
| 24. | SNAGA - STRANKA NARODNOG I GRAĐANSKOG AKTIVIZMA - SNAGA | 59 | 0,24% |
| 25. | RF, SRP | 54 | 0,22% |
| 26. | POKRET ZA MODERNU HRVATSKU | 50 | 0,20% |
| 27. | HRVATSKA BRANITELJSKA PUČKA STRANKA - HBPS | 40 | 0,16% |
| 28. | SLOBODNA HRVATSKA - SH | 39 | 0,16% |
| 29. | DEMOKRATSKI SAVEZ SRBA - DSS | 25 | 0,10% |
| 30. | MOJA VOLJENA HRVATSKA - MVH | 25 | 0,10% |
| 31. | STRANKA HRVATSKOG ZAJEDNIŠTVA - SHZ | 23 | 0,09% |
| 32. | SLOBODARSKA STRANKA HRVATSKE - SSH | 19 | 0,07% |
| 33. | ZAGORSKA STRANKA ZA ZAGREB - ZSZ | 15 | 0,06% |

BJELOVARSKO-BILOGORSKA ŽUPANIJA

Broj obrađenih biračkih mjesta 321 od 321 (100,00 %)

| broj birača na obrađenim biračkim mjestima | | 96.669 | |
|--|--|--------------|----------|
| pristupilo glasovanju | | 25.932 | 26,83% |
| glasovalo birača (prema glasačkim listićima) | | 25.932 | 26,83% |
| važećih listića | | 25.274 | 97,46% |
| nevažećih listića | | 658 | 2,54% |
| LISTE | | broj glasova | postotak |
| 1. | HRVATSKA DEMOKRATSKA ZAJEDNICA - HDZ | 6.203 | 24,54% |
| 2. | SOCIJALDEMOKRATSKA PARTIJA HRVATSKE - SDP | 4.890 | 19,34% |
| 3. | Kandidacijska lista grupe birača - KOLAKUŠIĆ MISLAV | 1.998 | 7,90% |
| 4. | HRAST - POKRET ZA USPJEŠNU HRVATSKU, HKS, HSP AS, UHD | 1.829 | 7,23% |
| 5. | Kandidacijska lista grupe birača - PETIR MARIJANA | 1.595 | 6,31% |
| 6. | ŽIVI ZID | 1.591 | 6,29% |
| 7. | HSS, GLAS, IDS, HSU, PGS, DEMOKRATI, LABURISTI | 1.259 | 4,98% |
| 8. | HRVATSKA SOCIJALNO - LIBERALNA STRANKA - HSLŠ | 904 | 3,57% |
| 9. | MOST NEZAVISNIH LISTA | 835 | 3,30% |
| 10. | BRUNA ESIH - ZLATKO HASANBEGOVIĆ: NEOVISNI ZA HRVATSKU, HRVATSKA STRANKA PRAVA | 810 | 3,20% |
| 11. | SAMOSTALNA DEMOKRATSKA SRPSKA STRANKA - SDSS | 567 | 2,24% |
| 12. | START - STRANKA ANTIKORUPCIJE, RAZVOJA I TRANSPARENTNOSTI - START | 403 | 1,59% |
| 13. | ZELENA LISTA | 354 | 1,40% |
| 14. | "BANDIĆ MILAN 365 - STRANKA RADA I SOLIDARNOSTI" | 341 | 1,34% |
| 15. | HRVATSKA NARODNA STRANKA - LIBERALNI DEMOKRATI - HNS | 302 | 1,19% |

IZBORI ČLANOVA U EUROPSKI PARLAMENT IZ REPUBLIKE HRVATSKE
26. SVIBNJA 2019.

POTPUNI REZULTATI IZBORA

Vrijeme obrade: 27.05.2019. u 9:30

| | | | |
|-----|---|-----|-------|
| 16. | HRVATSKA DEMOKRŠĆANSKA STRANKA - HDS | 184 | 0,72% |
| 17. | HRVATSKA DEMOKRATSKA STRANKA | 176 | 0,69% |
| 18. | PAMETNO, UNIJA KVARNERA | 169 | 0,66% |
| 19. | AUTOHTONA - HRVATSKA STRANKA PRAVA - A - HSP | 151 | 0,59% |
| 20. | MOŽEMO! - POLITIČKA PLATFORMA, NOVA LJEVICA, ORaH | 125 | 0,49% |
| 21. | BLOKIRANI - DEBLOKIRAJMO HRVATSKU - BLOKIRANI | 99 | 0,39% |
| 22. | NARODNA STRANKA - REFORMISTI | 74 | 0,29% |
| 23. | HRVATSKA BRANITELJSKA PUČKA STRANKA - HBPS | 70 | 0,27% |
| 24. | SNAGA - STRANKA NARODNOG I GRAĐANSKOG AKTIVIZMA - SNAGA | 53 | 0,20% |
| 25. | DEMOKRATSKI SAVEZ SRBA - DSS | 50 | 0,19% |
| 26. | POKRET ZA MODERNU HRVATSKU | 48 | 0,18% |
| 27. | RF, SRP | 48 | 0,18% |
| 28. | MOJA VOLJENA HRVATSKA - MVH | 30 | 0,11% |
| 29. | STRANKA HRVATSKOG ZAJEDNIŠTVA - SHZ | 29 | 0,11% |
| 30. | SLOBODNA HRVATSKA - SH | 26 | 0,10% |
| 31. | ZAGORSKA STRANKA ZA ZAGREB - ZSZ | 22 | 0,08% |
| 32. | SLOBODARSKA STRANKA HRVATSKE - SSH | 20 | 0,07% |
| 33. | HRVATSKA STRANKA REDA - HSR | 19 | 0,07% |

PRIMORSKO-GORANSKA ŽUPANIJA

Broj obrađenih biračkih mjesta 298 od 298 (100,00 %)

| broj birača na obrađenim biračkim mjestima | | 261.916 | |
|--|--|--------------|----------|
| pristupilo glasovanju | | 70.725 | 27,00% |
| glasovalo birača (prema glasačkim listićima) | | 70.706 | 27,00% |
| važećih listića | | 68.983 | 97,56% |
| nevažećih listića | | 1.723 | 2,44% |
| LISTE | | broj glasova | postotak |
| 1. | SOCIJALDEMOKRATSKA PARTIJA HRVATSKE - SDP | 18.768 | 27,20% |
| 2. | HRVATSKA DEMOKRATSKA ZAJEDNICA - HDZ | 11.585 | 16,79% |
| 3. | Kandidacijska lista grupe birača - KOLAKUŠIĆ MISLAV | 6.710 | 9,72% |
| 4. | HSS, GLAS, IDS, HSU, PGS, DEMOKRATI, LABURISTI | 5.259 | 7,62% |
| 5. | ŽIVI ZID | 4.307 | 6,24% |
| 6. | HRAST - POKRET ZA USPJEŠNU HRVATSKU, HKS, HSP AS, UHD | 4.227 | 6,12% |
| 7. | MOST NEZAVISNIH LISTA | 2.775 | 4,02% |
| 8. | START - STRANKA ANTIKORUPCIJE, RAZVOJA I TRANSPARENTNOSTI - START | 2.737 | 3,96% |
| 9. | BRUNA ESIH - ZLATKO HASANBEGOVIĆ: NEOVISNI ZA HRVATSKU, HRVATSKA STRANKA PRAVA | 1.865 | 2,70% |
| 10. | PAMETNO, UNIJA KVARNERA | 1.775 | 2,57% |
| 11. | Kandidacijska lista grupe birača - PETIR MARIJANA | 1.771 | 2,56% |
| 12. | SAMOSTALNA DEMOKRATSKA SRPSKA STRANKA - SDSS | 1.565 | 2,26% |

IZBORI ČLANOVA U EUROPSKI PARLAMENT IZ REPUBLIKE HRVATSKE
26. SVIBNJA 2019.

POTPUNI REZULTATI IZBORA

Vrijeme obrade: 27.05.2019. u 9:30

| | | | |
|-----|---|-------|-------|
| 13. | MOŽEMO! - POLITIČKA PLATFORMA, NOVA LJEVICA, ORaH | 1.276 | 1,84% |
| 14. | "BANDIĆ MILAN 365 - STRANKA RADA I SOLIDARNOSTI" | 647 | 0,93% |
| 15. | HRVATSKA NARODNA STRANKA - LIBERALNI DEMOKRATI - HNS | 467 | 0,67% |
| 16. | SNAGA - STRANKA NARODNOG I GRAĐANSKOG AKTIVIZMA - SNAGA | 428 | 0,62% |
| 17. | ZELENA LISTA | 415 | 0,60% |
| 18. | BLOKIRANI - DEBLOKIRAJMO HRVATSKU - BLOKIRANI | 310 | 0,44% |
| 19. | HRVATSKA DEMOKRATSKA STRANKA | 301 | 0,43% |
| 20. | RF, SRP | 270 | 0,39% |
| 21. | AUTOHTONA - HRVATSKA STRANKA PRAVA - A - HSP | 230 | 0,33% |
| 22. | NARODNA STRANKA - REFORMISTI | 218 | 0,31% |
| 23. | POKRET ZA MODERNU HRVATSKU | 199 | 0,28% |
| 24. | HRVATSKA SOCIJALNO - LIBERALNA STRANKA - HSLS | 177 | 0,25% |
| 25. | HRVATSKA DEMOKRŠČANSKA STRANKA - HDS | 165 | 0,23% |
| 26. | DEMOKRATSKI SAVEZ SRBA - DSS | 147 | 0,21% |
| 27. | HRVATSKA BRANITELJSKA PUČKA STRANKA - HBPS | 85 | 0,12% |
| 28. | SLOBODNA HRVATSKA - SH | 73 | 0,10% |
| 29. | MOJA VOLJENA HRVATSKA - MVH | 71 | 0,10% |
| 30. | STRANKA HRVATSKOG ZAJEDNIŠTVA - SHZ | 69 | 0,10% |
| 31. | HRVATSKA STRANKA REDA - HSR | 43 | 0,06% |
| 32. | SLOBODARSKA STRANKA HRVATSKE - SSH | 31 | 0,04% |
| 33. | ZAGORSKA STRANKA ZA ZAGREB - ZSZ | 17 | 0,02% |

LIČKO-SENJSKA ŽUPANIJA

Broj obrađenih biračkih mjesta 118 od 118 (100,00 %)

| broj birača na obrađenim biračkim mjestima | | 43.036 | |
|--|--|--------------|----------|
| pristupilo glasovanju | | 13.296 | 30,90% |
| glasovalo birača (prema glasačkim listićima) | | 13.295 | 30,89% |
| važećih listića | | 12.911 | 97,11% |
| nevažećih listića | | 384 | 2,89% |
| LISTE | | broj glasova | postotak |
| 1. | HRVATSKA DEMOKRATSKA ZAJEDNICA - HDZ | 5.241 | 40,59% |
| 2. | SAMOSTALNA DEMOKRATSKA SRPSKA STRANKA - SDSS | 1.292 | 10,00% |
| 3. | SOCIJALDEMOKRATSKA PARTIJA HRVATSKE - SDP | 1.292 | 10,00% |
| 4. | BRUNA ESIH - ZLATKO HASANBEGOVIĆ: NEOVISNI ZA HRVATSKU, HRVATSKA STRANKA PRAVA | 1.007 | 7,79% |
| 5. | HRAST - POKRET ZA USPJEŠNU HRVATSKU, HKS, HSP AS, UHD | 921 | 7,13% |
| 6. | Kandidacijska lista grupe birača - KOLAKUŠIĆ MISLAV | 618 | 4,78% |
| 7. | Kandidacijska lista grupe birača - PETIR MARIJANA | 380 | 2,94% |
| 8. | ŽIVI ZID | 376 | 2,91% |
| 9. | MOST NEZAVISNIH LISTA | 343 | 2,65% |

IZBORI ČLANOVA U EUROPSKI PARLAMENT IZ REPUBLIKE HRVATSKE
26. SVIBNJA 2019.

POTPUNI REZULTATI IZBORA

Vrijeme obrade: 27.05.2019. u 9:30

| | | | |
|-----|---|-----|-------|
| 10. | HSS, GLAS, IDS, HSU, PGS, DEMOKRATI, LABURISTI | 198 | 1,53% |
| 11. | START - STRANKA ANTIKORUPCIJE, RAZVOJA I TRANSPARENTNOSTI - START | 195 | 1,51% |
| 12. | AUTOHTONA - HRVATSKA STRANKA PRAVA - A - HSP | 164 | 1,27% |
| 13. | "BANDIĆ MILAN 365 - STRANKA RADA I SOLIDARNOSTI" | 154 | 1,19% |
| 14. | HRVATSKA DEMOKRATSKA STRANKA | 115 | 0,89% |
| 15. | HRVATSKA NARODNA STRANKA - LIBERALNI DEMOKRATI - HNS | 108 | 0,83% |
| 16. | HRVATSKA SOCIJALNO - LIBERALNA STRANKA - HSLS | 52 | 0,40% |
| 17. | PAMETNO, UNIJA KVARNERA | 52 | 0,40% |
| 18. | BLOKIRANI - DEBLOKIRAJMO HRVATSKU - BLOKIRANI | 48 | 0,37% |
| 19. | HRVATSKA DEMOKRŠČANSKA STRANKA - HDS | 43 | 0,33% |
| 20. | DEMOKRATSKI SAVEZ SRBA - DSS | 39 | 0,30% |
| 21. | HRVATSKA BRANITELJSKA PUČKA STRANKA - HBPS | 37 | 0,28% |
| 22. | NARODNA STRANKA - REFORMISTI | 36 | 0,27% |
| 23. | POKRET ZA MODERNU HRVATSKU | 31 | 0,24% |
| 24. | SNAGA - STRANKA NARODNOG I GRAĐANSKOG AKTIVIZMA - SNAGA | 23 | 0,17% |
| 25. | MOJA VOLJENA HRVATSKA - MVH | 22 | 0,17% |
| 26. | ZELENA LISTA | 21 | 0,16% |
| 27. | MOŽEMO! - POLITIČKA PLATFORMA, NOVA LJEVICA, ORaH | 20 | 0,15% |
| 28. | RF, SRP | 20 | 0,15% |
| 29. | SLOBODARSKA STRANKA HRVATSKE - SSH | 18 | 0,13% |
| 30. | SLOBODNA HRVATSKA - SH | 14 | 0,10% |
| 31. | HRVATSKA STRANKA REDA - HSR | 12 | 0,09% |
| 32. | STRANKA HRVATSKOG ZAJEDNIŠTVA - SHZ | 11 | 0,08% |
| 33. | ZAGORSKA STRANKA ZA ZAGREB - ZSZ | 8 | 0,06% |

VIROVITIČKO-PODRAVSKA ŽUPANIJA

Broj obrađenih biračkih mjesta 188 od 188 (100,00 %)

| broj birača na obrađenim biračkim mjestima | | 69.850 | |
|--|---|--------------|----------|
| pristupilo glasovanju | | 22.030 | 31,54% |
| glasovalo birača (prema glasačkim listićima) | | 22.028 | 31,54% |
| važećih listića | | 21.387 | 97,09% |
| nevažećih listića | | 641 | 2,91% |
| LISTE | | broj glasova | postotak |
| 1. | HRVATSKA DEMOKRATSKA ZAJEDNICA - HDZ | 9.053 | 42,32% |
| 2. | SOCIJALDEMOKRATSKA PARTIJA HRVATSKE - SDP | 3.325 | 15,54% |
| 3. | Kandidacijska lista grupe birača - KOLAKUŠIĆ MISLAV | 1.422 | 6,64% |
| 4. | ŽIVI ZID | 1.370 | 6,40% |
| 5. | HRAST - POKRET ZA USPJEŠNU HRVATSKU, HKS, HSP AS, UHD | 1.363 | 6,37% |
| 6. | MOST NEZAVISNIH LISTA | 897 | 4,19% |

IZBORI ČLANOVA U EUROPSKI PARLAMENT IZ REPUBLIKE HRVATSKE
26. SVIBNJA 2019.

POTPUNI REZULTATI IZBORA

Vrijeme obrade: 27.05.2019. u 9:30

| | | | |
|-----|--|-----|-------|
| 7. | Kandidacijska lista grupe birača - PETIR MARIJANA | 628 | 2,93% |
| 8. | HSS, GLAS, IDS, HSU, PGS, DEMOKRATI, LABURISTI | 556 | 2,59% |
| 9. | BRUNA ESIH - ZLATKO HASANBEGOVIĆ: NEOVISNI ZA HRVATSKU, HRVATSKA STRANKA PRAVA | 517 | 2,41% |
| 10. | SAMOSTALNA DEMOKRATSKA SRPSKA STRANKA - SDSS | 493 | 2,30% |
| 11. | START - STRANKA ANTIKORUPCIJE, RAZVOJA I TRANSPARENTNOSTI - START | 287 | 1,34% |
| 12. | HRVATSKA DEMOKRATSKA STRANKA | 185 | 0,86% |
| 13. | HRVATSKA NARODNA STRANKA - LIBERALNI DEMOKRATI - HNS | 173 | 0,80% |
| 14. | AUTOHTONA - HRVATSKA STRANKA PRAVA - A - HSP | 164 | 0,76% |
| 15. | HRVATSKA SOCIJALNO - LIBERALNA STRANKA - HSLS | 122 | 0,57% |
| 16. | PAMETNO, UNIJA KVARNERA | 94 | 0,43% |
| 17. | "BANDIĆ MILAN 365 - STRANKA RADA I SOLIDARNOSTI" | 92 | 0,43% |
| 18. | MOŽEMO! - POLITIČKA PLATFORMA, NOVA LJEVICA, ORaH | 82 | 0,38% |
| 19. | ZELENA LISTA | 82 | 0,38% |
| 20. | BLOKIRANI - DEBLOKIRAJMO HRVATSKU - BLOKIRANI | 65 | 0,30% |
| 21. | HRVATSKA DEMOKRŠČANSKA STRANKA - HDS | 63 | 0,29% |
| 22. | NARODNA STRANKA - REFORMISTI | 53 | 0,24% |
| 23. | POKRET ZA MODERNU HRVATSKU | 47 | 0,21% |
| 24. | DEMOKRATSKI SAVEZ SRBA - DSS | 43 | 0,20% |
| 25. | SNAGA - STRANKA NARODNOG I GRAĐANSKOG AKTIVIZMA - SNAGA | 42 | 0,19% |
| 26. | HRVATSKA BRANITELJSKA PUČKA STRANKA - HBPS | 30 | 0,14% |
| 27. | MOJA VOLJENA HRVATSKA - MVH | 25 | 0,11% |
| 28. | RF, SRP | 25 | 0,11% |
| 29. | SLOBODARSKA STRANKA HRVATSKE - SSH | 22 | 0,10% |
| 30. | STRANKA HRVATSKOG ZAJEDNIŠTVA - SHZ | 22 | 0,10% |
| 31. | SLOBODNA HRVATSKA - SH | 18 | 0,08% |
| 32. | HRVATSKA STRANKA REDA - HSR | 15 | 0,07% |
| 33. | ZAGORSKA STRANKA ZA ZAGREB - ZSZ | 12 | 0,05% |

POŽEŠKO-SLAVONSKA ŽUPANIJA

Broj obrađenih biračkih mjesta 227 od 227 (100,00 %)

| broj birača na obrađenim biračkim mjestima | | 64.139 | |
|--|---|--------------|----------|
| pristupilo glasovanju | | 21.200 | 33,05% |
| glasovalo birača (prema glasačkim listićima) | | 21.194 | 33,04% |
| važećih listića | | 20.430 | 96,40% |
| nevažećih listića | | 764 | 3,60% |
| LISTE | | broj glasova | postotak |
| 1. | HRVATSKA DEMOKRATSKA ZAJEDNICA - HDZ | 7.371 | 36,07% |
| 2. | SOCIJALDEMOKRATSKA PARTIJA HRVATSKE - SDP | 3.000 | 14,68% |
| 3. | HRAST - POKRET ZA USPJEŠNU HRVATSKU, HKS, HSP AS, UHD | 1.649 | 8,07% |

IZBORI ČLANOVA U EUROPSKI PARLAMENT IZ REPUBLIKE HRVATSKE
26. SVIBNJA 2019.

POTPUNI REZULTATI IZBORA

Vrijeme obrade: 27.05.2019. u 9:30

| | | | |
|-----|--|-------|-------|
| 4. | Kandidacijska lista grupe birača - KOLAKUŠIĆ MISLAV | 1.559 | 7,63% |
| 5. | ŽIVI ZID | 1.421 | 6,95% |
| 6. | MOST NEZAVISNIH LISTA | 1.038 | 5,08% |
| 7. | Kandidacijska lista grupe birača - PETIR MARIJANA | 808 | 3,95% |
| 8. | BRUNA ESIH - ZLATKO HASANBEGOVIĆ: NEOVISNI ZA HRVATSKU, HRVATSKA STRANKA PRAVA | 802 | 3,92% |
| 9. | SAMOSTALNA DEMOKRATSKA SRPSKA STRANKA - SDSS | 488 | 2,38% |
| 10. | HSS, GLAS, IDS, HSU, PGS, DEMOKRATI, LABURISTI | 476 | 2,32% |
| 11. | "BANDIĆ MILAN 365 - STRANKA RADA I SOLIDARNOSTI" | 243 | 1,18% |
| 12. | START - STRANKA ANTIKORUPCIJE, RAZVOJA I TRANSPARENTNOSTI - START | 243 | 1,18% |
| 13. | HRVATSKA DEMOKRATSKA STRANKA | 190 | 0,93% |
| 14. | HRVATSKA NARODNA STRANKA - LIBERALNI DEMOKRATI - HNS | 132 | 0,64% |
| 15. | AUTOHTONA - HRVATSKA STRANKA PRAVA - A - HSP | 123 | 0,60% |
| 16. | PAMETNO, UNIJA KVARNERA | 106 | 0,51% |
| 17. | BLOKIRANI - DEBLOKIRAJMO HRVATSKU - BLOKIRANI | 88 | 0,43% |
| 18. | MOŽEMO! - POLITIČKA PLATFORMA, NOVA LJEVICA, ORaH | 84 | 0,41% |
| 19. | ZELENA LISTA | 84 | 0,41% |
| 20. | HRVATSKA SOCIJALNO - LIBERALNA STRANKA - HSLS | 81 | 0,39% |
| 21. | HRVATSKA BRANITELJSKA PUČKA STRANKA - HBPS | 58 | 0,28% |
| 22. | POKRET ZA MODERNU HRVATSKU | 53 | 0,25% |
| 23. | RF, SRP | 53 | 0,25% |
| 24. | HRVATSKA DEMOKRŠĆANSKA STRANKA - HDS | 47 | 0,23% |
| 25. | SNAGA - STRANKA NARODNOG I GRAĐANSKOG AKTIVIZMA - SNAGA | 46 | 0,22% |
| 26. | DEMOKRATSKI SAVEZ SRBA - DSS | 44 | 0,21% |
| 27. | NARODNA STRANKA - REFORMISTI | 41 | 0,20% |
| 28. | MOJA VOLJENA HRVATSKA - MVH | 28 | 0,13% |
| 29. | SLOBODNA HRVATSKA - SH | 21 | 0,10% |
| 30. | HRVATSKA STRANKA REDA - HSR | 20 | 0,09% |
| 31. | STRANKA HRVATSKOG ZAJEDNIŠTVA - SHZ | 20 | 0,09% |
| 32. | ZAGORSKA STRANKA ZA ZAGREB - ZSZ | 7 | 0,03% |
| 33. | SLOBODARSKA STRANKA HRVATSKE - SSH | 6 | 0,02% |

BRODSKO-POSAVSKA ŽUPANIJA

Broj obrađenih biračkih mjesta 270 od 270 (100,00 %)

| | | |
|--|---------------------|-----------------|
| broj birača na obrađenim biračkim mjestima | 133.722 | |
| pristupilo glasovanju | 35.864 | 26,82% |
| glasovalo birača (prema glasačkim listićima) | 35.860 | 26,82% |
| važećih listića | 34.680 | 96,71% |
| nevažećih listića | 1.180 | 3,29% |
| LISTE | broj glasova | postotak |

IZBORI ČLANOVA U EUROPSKI PARLAMENT IZ REPUBLIKE HRVATSKE
26. SVIBNJA 2019.

POTPUNI REZULTATI IZBORA

Vrijeme obrade: 27.05.2019. u 9:30

| | | | |
|-----|--|--------|--------|
| 1. | HRVATSKA DEMOKRATSKA ZAJEDNICA - HDZ | 11.822 | 34,08% |
| 2. | SOCIJALDEMOKRATSKA PARTIJA HRVATSKE - SDP | 5.688 | 16,40% |
| 3. | HRAST - POKRET ZA USPJEŠNU HRVATSKU, HKS, HSP AS, UHD | 3.312 | 9,55% |
| 4. | Kandidacijska lista grupe birača - KOLAKUŠIĆ MISLAV | 2.639 | 7,60% |
| 5. | ŽIVI ZID | 2.352 | 6,78% |
| 6. | MOST NEZAVISNIH LISTA | 1.763 | 5,08% |
| 7. | BRUNA ESIH - ZLATKO HASANBEGOVIĆ: NEOVISNI ZA HRVATSKU, HRVATSKA STRANKA PRAVA | 1.463 | 4,21% |
| 8. | Kandidacijska lista grupe birača - PETIR MARIJANA | 1.338 | 3,85% |
| 9. | HSS, GLAS, IDS, HSU, PGS, DEMOKRATI, LABURISTI | 922 | 2,65% |
| 10. | HRVATSKA DEMOKRŠČANSKA STRANKA - HDS | 447 | 1,28% |
| 11. | SAMOSTALNA DEMOKRATSKA SRPSKA STRANKA - SDSS | 444 | 1,28% |
| 12. | START - STRANKA ANTIKORUPCIJE, RAZVOJA I TRANSPARENTNOSTI - START | 367 | 1,05% |
| 13. | "BANDIĆ MILAN 365 - STRANKA RADA I SOLIDARNOSTI" | 239 | 0,68% |
| 14. | HRVATSKA DEMOKRATSKA STRANKA | 211 | 0,60% |
| 15. | HRVATSKA NARODNA STRANKA - LIBERALNI DEMOKRATI - HNS | 211 | 0,60% |
| 16. | MOŽEMO! - POLITIČKA PLATFORMA, NOVA LJEVICA, ORaH | 201 | 0,57% |
| 17. | AUTOHTONA - HRVATSKA STRANKA PRAVA - A - HSP | 178 | 0,51% |
| 18. | BLOKIRANI - DEBLOKIRAJMO HRVATSKU - BLOKIRANI | 158 | 0,45% |
| 19. | PAMETNO, UNIJA KVARNERA | 145 | 0,41% |
| 20. | ZELENA LISTA | 123 | 0,35% |
| 21. | HRVATSKA SOCIJALNO - LIBERALNA STRANKA - HSLS | 106 | 0,30% |
| 22. | POKRET ZA MODERNU HRVATSKU | 75 | 0,21% |
| 23. | SNAGA - STRANKA NARODNOG I GRAĐANSKOG AKTIVIZMA - SNAGA | 70 | 0,20% |
| 24. | HRVATSKA BRANITELJSKA PUČKA STRANKA - HBPS | 61 | 0,17% |
| 25. | NARODNA STRANKA - REFORMISTI | 58 | 0,16% |
| 26. | RF, SRP | 55 | 0,15% |
| 27. | STRANKA HRVATSKOG ZAJEDNIŠTVA - SHZ | 49 | 0,14% |
| 28. | DEMOKRATSKI SAVEZ SRBA - DSS | 41 | 0,11% |
| 29. | MOJA VOLJENA HRVATSKA - MVH | 39 | 0,11% |
| 30. | SLOBODNA HRVATSKA - SH | 34 | 0,09% |
| 31. | HRVATSKA STRANKA REDA - HSR | 31 | 0,08% |
| 32. | SLOBODARSKA STRANKA HRVATSKE - SSH | 29 | 0,08% |
| 33. | ZAGORSKA STRANKA ZA ZAGREB - ZSZ | 9 | 0,02% |

ZADARSKA ŽUPANIJA

Broj obrađenih biračkih mjesta 237 od 237 (100,00 %)

| | | |
|--|---------|--------|
| broj birača na obrađenim biračkim mjestima | 160.127 | |
| pristupilo glasovanju | 42.384 | 26,47% |
| glasovalo birača (prema glasačkim listićima) | 42.363 | 26,46% |
| važećih listića | 41.118 | 97,06% |

IZBORI ČLANOVA U EUROPSKI PARLAMENT IZ REPUBLIKE HRVATSKE
26. SVIBNJA 2019.

POTPUNI REZULTATI IZBORA

Vrijeme obrade: 27.05.2019. u 9:30

| nevažećih listića | | 1.245 | 2,94% |
|-------------------|--|--------------|----------|
| LISTE | | broj glasova | postotak |
| 1. | HRVATSKA DEMOKRATSKA ZAJEDNICA - HDZ | 12.630 | 30,71% |
| 2. | SOCIJALDEMOKRATSKA PARTIJA HRVATSKE - SDP | 6.571 | 15,98% |
| 3. | HRAST - POKRET ZA USPJEŠNU HRVATSKU, HKS, HSP AS, UHD | 4.648 | 11,30% |
| 4. | Kandidacijska lista grupe birača - KOLAKUŠIĆ MISLAV | 2.749 | 6,68% |
| 5. | BRUNA ESIH - ZLATKO HASANBEGOVIĆ: NEOVISNI ZA HRVATSKU, HRVATSKA STRANKA PRAVA | 2.633 | 6,40% |
| 6. | MOST NEZAVISNIH LISTA | 2.357 | 5,73% |
| 7. | ŽIVI ZID | 1.735 | 4,21% |
| 8. | SAMOSTALNA DEMOKRATSKA SRPSKA STRANKA - SDSS | 1.465 | 3,56% |
| 9. | Kandidacijska lista grupe birača - PETIR MARIJANA | 1.105 | 2,68% |
| 10. | START - STRANKA ANTIKORUPCIJE, RAZVOJA I TRANSPARENTNOSTI - START | 759 | 1,84% |
| 11. | HSS, GLAS, IDS, HSU, PGS, DEMOKRATI, LABURISTI | 615 | 1,49% |
| 12. | HRVATSKA NARODNA STRANKA - LIBERALNI DEMOKRATI - HNS | 555 | 1,34% |
| 13. | MOŽEMO! - POLITIČKA PLATFORMA, NOVA LJEVICA, ORaH | 436 | 1,06% |
| 14. | "BANDIĆ MILAN 365 - STRANKA RADA I SOLIDARNOSTI" | 413 | 1,00% |
| 15. | HRVATSKA SOCIJALNO - LIBERALNA STRANKA - HSLS | 359 | 0,87% |
| 16. | PAMETNO, UNIJA KVARNERA | 345 | 0,83% |
| 17. | HRVATSKA DEMOKRATSKA STRANKA | 266 | 0,64% |
| 18. | AUTOHTONA - HRVATSKA STRANKA PRAVA - A - HSP | 237 | 0,57% |
| 19. | DEMOKRATSKI SAVEZ SRBA - DSS | 170 | 0,41% |
| 20. | ZELENA LISTA | 165 | 0,40% |
| 21. | NARODNA STRANKA - REFORMISTI | 151 | 0,36% |
| 22. | BLOKIRANI - DEBLOKIRAJMO HRVATSKU - BLOKIRANI | 123 | 0,29% |
| 23. | HRVATSKA DEMOKRŠČANSKA STRANKA - HDS | 113 | 0,27% |
| 24. | POKRET ZA MODERNU HRVATSKU | 95 | 0,23% |
| 25. | SNAGA - STRANKA NARODNOG I GRAĐANSKOG AKTIVIZMA - SNAGA | 91 | 0,22% |
| 26. | HRVATSKA BRANITELJSKA PUČKA STRANKA - HBPS | 65 | 0,15% |
| 27. | STRANKA HRVATSKOG ZAJEDNIŠTVA - SHZ | 62 | 0,15% |
| 28. | RF, SRP | 58 | 0,14% |
| 29. | MOJA VOLJENA HRVATSKA - MVH | 50 | 0,12% |
| 30. | SLOBODNA HRVATSKA - SH | 36 | 0,08% |
| 31. | HRVATSKA STRANKA REDA - HSR | 33 | 0,08% |
| 32. | SLOBODARSKA STRANKA HRVATSKE - SSH | 15 | 0,03% |
| 33. | ZAGORSKA STRANKA ZA ZAGREB - ZSZ | 13 | 0,03% |

OSJEČKO-BARANJSKA ŽUPANIJA

Broj obrađenih biračkih mjesta 431 od 431 (100,00 %)

| | | |
|--|---------|--|
| broj birača na obrađenim biračkim mjestima | 249.720 | |
|--|---------|--|

IZBORI ČLANOVA U EUROPSKI PARLAMENT IZ REPUBLIKE HRVATSKE
26. SVIBNJA 2019.

POTPUNI REZULTATI IZBORA

Vrijeme obrade: 27.05.2019. u 9:30

| pristupilo glasovanju | | 69.345 | 27,77% |
|--|--|--------------|----------|
| glasovalo birača (prema glasačkim listićima) | | 69.334 | 27,76% |
| važećih listića | | 67.456 | 97,29% |
| nevažećih listića | | 1.878 | 2,71% |
| LISTE | | broj glasova | postotak |
| 1. | HRVATSKA DEMOKRATSKA ZAJEDNICA - HDZ | 17.236 | 25,55% |
| 2. | SOCIJALDEMOKRATSKA PARTIJA HRVATSKE - SDP | 11.976 | 17,75% |
| 3. | HRAST - POKRET ZA USPIJEŠNU HRVATSKU, HKS, HSP AS, UHD | 7.156 | 10,60% |
| 4. | Kandidacijska lista grupe birača - KOLAKUŠIĆ MISLAV | 5.951 | 8,82% |
| 5. | ŽIVI ZID | 4.622 | 6,85% |
| 6. | SAMOSTALNA DEMOKRATSKA SRPSKA STRANKA - SDSS | 3.367 | 4,99% |
| 7. | BRUNA ESIH - ZLATKO HASANBEGOVIĆ: NEOVISNI ZA HRVATSKU, HRVATSKA STRANKA PRAVA | 3.161 | 4,68% |
| 8. | MOST NEZAVISNIH LISTA | 3.126 | 4,63% |
| 9. | Kandidacijska lista grupe birača - PETIR MARIJANA | 2.417 | 3,58% |
| 10. | HRVATSKA NARODNA STRANKA - LIBERALNI DEMOKRATI - HNS | 2.106 | 3,12% |
| 11. | HSS, GLAS, IDS, HSU, PGS, DEMOKRATI, LABURISTI | 1.258 | 1,86% |
| 12. | START - STRANKA ANTIKORUPCIJE, RAZVOJA I TRANSPARENTNOSTI - START | 969 | 1,43% |
| 13. | PAMETNO, UNIJA KVARNERA | 566 | 0,83% |
| 14. | "BANDIĆ MILAN 365 - STRANKA RADA I SOLIDARNOSTI" | 439 | 0,65% |
| 15. | MOŽEMO! - POLITIČKA PLATFORMA, NOVA LJEVICA, ORaH | 401 | 0,59% |
| 16. | ZELENA LISTA | 378 | 0,56% |
| 17. | HRVATSKA DEMOKRATSKA STRANKA | 350 | 0,51% |
| 18. | AUTOHTONA - HRVATSKA STRANKA PRAVA - A - HSP | 301 | 0,44% |
| 19. | BLOKIRANI - DEBLOKIRAJMO HRVATSKU - BLOKIRANI | 254 | 0,37% |
| 20. | SNAGA - STRANKA NARODNOG I GRAĐANSKOG AKTIVIZMA - SNAGA | 230 | 0,34% |
| 21. | HRVATSKA DEMOKRŠĆANSKA STRANKA - HDS | 157 | 0,23% |
| 22. | DEMOKRATSKI SAVEZ SRBA - DSS | 155 | 0,22% |
| 23. | POKRET ZA MODERNU HRVATSKU | 137 | 0,20% |
| 24. | HRVATSKA SOCIJALNO - LIBERALNA STRANKA - HSLS | 120 | 0,17% |
| 25. | NARODNA STRANKA - REFORMISTI | 119 | 0,17% |
| 26. | HRVATSKA BRANITELJSKA PUČKA STRANKA - HBPS | 112 | 0,16% |
| 27. | RF, SRP | 98 | 0,14% |
| 28. | MOJA VOLJENA HRVATSKA - MVH | 72 | 0,10% |
| 29. | HRVATSKA STRANKA REDA - HSR | 62 | 0,09% |
| 30. | SLOBODNA HRVATSKA - SH | 53 | 0,07% |
| 31. | STRANKA HRVATSKOG ZAJEDNIŠTVA - SHZ | 52 | 0,07% |
| 32. | SLOBODARSKA STRANKA HRVATSKE - SSH | 32 | 0,04% |
| 33. | ZAGORSKA STRANKA ZA ZAGREB - ZSZ | 23 | 0,03% |

IZBORI ČLANOVA U EUROPSKI PARLAMENT IZ REPUBLIKE HRVATSKE
26. SVIBNJA 2019.

POTPUNI REZULTATI IZBORA

Vrijeme obrade: 27.05.2019. u 9:30

ŠIBENSKO-KNINSKA ŽUPANIJA

Broj obrađenih biračkih mjesta 207 od 207 (100,00 %)

| broj birača na obrađenim biračkim mjestima | | 97.272 | |
|--|--|--------------|----------|
| pristupilo glasovanju | | 29.012 | 29,83% |
| glasovalo birača (prema glasačkim listićima) | | 29.001 | 29,81% |
| važećih listića | | 28.194 | 97,22% |
| nevažećih listića | | 807 | 2,78% |
| LISTE | | broj glasova | postotak |
| 1. | HRVATSKA DEMOKRATSKA ZAJEDNICA - HDZ | 8.705 | 30,87% |
| 2. | SOCIJALDEMOKRATSKA PARTIJA HRVATSKE - SDP | 4.297 | 15,24% |
| 3. | HRAST - POKRET ZA USPJEŠNU HRVATSKU, HKS, HSP AS, UHD | 3.187 | 11,30% |
| 4. | SAMOSTALNA DEMOKRATSKA SRPSKA STRANKA - SDSS | 2.890 | 10,25% |
| 5. | Kandidacijska lista grupe birača - KOLAKUŠIĆ MISLAV | 1.748 | 6,19% |
| 6. | BRUNA ESIH - ZLATKO HASANBEGOVIĆ: NEOVISNI ZA HRVATSKU, HRVATSKA STRANKA PRAVA | 1.445 | 5,12% |
| 7. | MOST NEZAVISNIH LISTA | 1.263 | 4,47% |
| 8. | ŽIVI ZID | 1.116 | 3,95% |
| 9. | Kandidacijska lista grupe birača - PETIR MARIJANA | 638 | 2,26% |
| 10. | HSS, GLAS, IDS, HSU, PGS, DEMOKRATI, LABURISTI | 377 | 1,33% |
| 11. | HRVATSKA NARODNA STRANKA - LIBERALNI DEMOKRATI - HNS | 321 | 1,13% |
| 12. | START - STRANKA ANTIKORUPCIJE, RAZVOJA I TRANSPARENTNOSTI - START | 312 | 1,10% |
| 13. | HRVATSKA DEMOKRŠĆANSKA STRANKA - HDS | 303 | 1,07% |
| 14. | "BANDIĆ MILAN 365 - STRANKA RADA I SOLIDARNOSTI" | 250 | 0,88% |
| 15. | PAMETNO, UNIJA KVARNERA | 213 | 0,75% |
| 16. | MOŽEMO! - POLITIČKA PLATFORMA, NOVA LJEVICA, ORaH | 182 | 0,64% |
| 17. | HRVATSKA DEMOKRATSKA STRANKA | 165 | 0,58% |
| 18. | AUTOHTONA - HRVATSKA STRANKA PRAVA - A - HSP | 121 | 0,42% |
| 19. | SNAGA - STRANKA NARODNOG I GRAĐANSKOG AKTIVIZMA - SNAGA | 99 | 0,35% |
| 20. | BLOKIRANI - DEBLOKIRAJMO HRVATSKU - BLOKIRANI | 71 | 0,25% |
| 21. | HRVATSKA SOCIJALNO - LIBERALNA STRANKA - HSLS | 59 | 0,20% |
| 22. | NARODNA STRANKA - REFORMISTI | 59 | 0,20% |
| 23. | ZELENA LISTA | 56 | 0,19% |
| 24. | DEMOKRATSKI SAVEZ SRBA - DSS | 55 | 0,19% |
| 25. | POKRET ZA MODERNU HRVATSKU | 53 | 0,18% |
| 26. | HRVATSKA BRANITELJSKA PUČKA STRANKA - HBPS | 52 | 0,18% |
| 27. | RF, SRP | 46 | 0,16% |
| 28. | MOJA VOLJENA HRVATSKA - MVH | 32 | 0,11% |
| 29. | STRANKA HRVATSKOG ZAJEDNIŠTVA - SHZ | 30 | 0,10% |
| 30. | SLOBODARSKA STRANKA HRVATSKE - SSH | 17 | 0,06% |

IZBORI ČLANOVA U EUROPSKI PARLAMENT IZ REPUBLIKE HRVATSKE
26. SVIBNJA 2019.

POTPUNI REZULTATI IZBORA

Vrijeme obrade: 27.05.2019. u 9:30

| | | | |
|-----|----------------------------------|----|-------|
| 31. | SLOBODNA HRVATSKA - SH | 16 | 0,05% |
| 32. | HRVATSKA STRANKA REDA - HSR | 10 | 0,03% |
| 33. | ZAGORSKA STRANKA ZA ZAGREB - ZSZ | 6 | 0,02% |

VUKOVARSKO-SRIJEMSKA ŽUPANIJA

Broj obrađenih biračkih mjesta 206 od 206 (100,00 %)

| broj birača na obrađenim biračkim mjestima | | 147.340 | |
|--|--|--------------|----------|
| pristupilo glasovanju | | 41.601 | 28,23% |
| glasovalo birača (prema glasačkim listićima) | | 41.596 | 28,23% |
| važećih listića | | 40.246 | 96,75% |
| nevažećih listića | | 1.350 | 3,25% |
| LISTE | | broj glasova | postotak |
| 1. | HRVATSKA DEMOKRATSKA ZAJEDNICA - HDZ | 10.992 | 27,31% |
| 2. | HRAST - POKRET ZA USPJEŠNU HRVATSKU, HKS, HSP AS, UHD | 6.196 | 15,39% |
| 3. | SAMOSTALNA DEMOKRATSKA SRPSKA STRANKA - SDSS | 5.018 | 12,46% |
| 4. | SOCIJALDEMOKRATSKA PARTIJA HRVATSKE - SDP | 4.422 | 10,98% |
| 5. | Kandidacijska lista grupe birača - KOLAKUŠIĆ MISLAV | 2.381 | 5,91% |
| 6. | ŽIVI ZID | 2.257 | 5,60% |
| 7. | BRUNA ESIH - ZLATKO HASANBEGOVIĆ: NEOVISNI ZA HRVATSKU, HRVATSKA STRANKA PRAVA | 1.907 | 4,73% |
| 8. | MOST NEZAVISNIH LISTA | 1.812 | 4,50% |
| 9. | Kandidacijska lista grupe birača - PETIR MARIJANA | 1.237 | 3,07% |
| 10. | HSS, GLAS, IDS, HSU, PGS, DEMOKRATI, LABURISTI | 890 | 2,21% |
| 11. | HRVATSKA NARODNA STRANKA - LIBERALNI DEMOKRATI - HNS | 496 | 1,23% |
| 12. | START - STRANKA ANTIKORUPCIJE, RAZVOJA I TRANSPARENTNOSTI - START | 300 | 0,74% |
| 13. | HRVATSKA DEMOKRATSKA STRANKA | 270 | 0,67% |
| 14. | DEMOKRATSKI SAVEZ SRBA - DSS | 254 | 0,63% |
| 15. | "BANDIĆ MILAN 365 - STRANKA RADA I SOLIDARNOSTI" | 250 | 0,62% |
| 16. | AUTOHTONA - HRVATSKA STRANKA PRAVA - A - HSP | 190 | 0,47% |
| 17. | HRVATSKA SOCIJALNO - LIBERALNA STRANKA - HSLS | 164 | 0,40% |
| 18. | PAMETNO, UNIJA KVARNERA | 162 | 0,40% |
| 19. | BLOKIRANI - DEBLOKIRAJMO HRVATSKU - BLOKIRANI | 132 | 0,32% |
| 20. | MOŽEMO! - POLITIČKA PLATFORMA, NOVA LJEVICA, ORaH | 125 | 0,31% |
| 21. | ZELENA LISTA | 121 | 0,30% |
| 22. | HRVATSKA DEMOKRŠČANSKA STRANKA - HDS | 98 | 0,24% |
| 23. | POKRET ZA MODERNU HRVATSKU | 97 | 0,24% |
| 24. | SNAGA - STRANKA NARODNOG I GRAĐANSKOG AKTIVIZMA - SNAGA | 89 | 0,22% |
| 25. | HRVATSKA BRANITELJSKA PUČKA STRANKA - HBPS | 78 | 0,19% |
| 26. | NARODNA STRANKA - REFORMISTI | 72 | 0,17% |
| 27. | RF, SRP | 54 | 0,13% |

IZBORI ČLANOVA U EUROPSKI PARLAMENT IZ REPUBLIKE HRVATSKE
26. SVIBNJA 2019.

POTPUNI REZULTATI IZBORA

Vrijeme obrade: 27.05.2019. u 9:30

| | | | |
|-----|-------------------------------------|----|-------|
| 28. | MOJA VOLJENA HRVATSKA - MVH | 51 | 0,12% |
| 29. | STRANKA HRVATSKOG ZAJEDNIŠTVA - SHZ | 34 | 0,08% |
| 30. | SLOBODNA HRVATSKA - SH | 30 | 0,07% |
| 31. | HRVATSKA STRANKA REDA - HSR | 27 | 0,06% |
| 32. | ZAGORSKA STRANKA ZA ZAGREB - ZSZ | 21 | 0,05% |
| 33. | SLOBODARSKA STRANKA HRVATSKE - SSH | 19 | 0,04% |

SPLITSKO-DALMATINSKA ŽUPANIJA

Broj obrađenih biračkih mjesta 614 od 614 (100,00 %)

| broj birača na obrađenim biračkim mjestima | | 403.874 | |
|--|--|--------------|----------|
| pristupilo glasovanju | | 113.710 | 28,15% |
| glasovalo birača (prema glasačkim listićima) | | 113.673 | 28,15% |
| važećih listića | | 110.376 | 97,10% |
| nevažećih listića | | 3.297 | 2,90% |
| LISTE | | broj glasova | postotak |
| 1. | HRVATSKA DEMOKRATSKA ZAJEDNICA - HDZ | 29.655 | 26,86% |
| 2. | SOCIJALDEMOKRATSKA PARTIJA HRVATSKE - SDP | 19.507 | 17,67% |
| 3. | HRAST - POKRET ZA USPJEŠNU HRVATSKU, HKS, HSP AS, UHD | 9.841 | 8,91% |
| 4. | MOST NEZAVISNIH LISTA | 9.837 | 8,91% |
| 5. | BRUNA ESIH - ZLATKO HASANBEGOVIĆ: NEOVISNI ZA HRVATSKU, HRVATSKA STRANKA PRAVA | 9.155 | 8,29% |
| 6. | Kandidacijska lista grupe birača - KOLAKUŠIĆ MISLAV | 8.553 | 7,74% |
| 7. | ŽIVI ZID | 4.575 | 4,14% |
| 8. | Kandidacijska lista grupe birača - PETIR MARIJANA | 4.492 | 4,06% |
| 9. | PAMETNO, UNIJA KVARNERA | 3.224 | 2,92% |
| 10. | HRVATSKA NARODNA STRANKA - LIBERALNI DEMOKRATI - HNS | 1.941 | 1,75% |
| 11. | START - STRANKA ANTIKORUPCIJE, RAZVOJA I TRANSPARENTNOSTI - START | 1.436 | 1,30% |
| 12. | HSS, GLAS, IDS, HSU, PGS, DEMOKRATI, LABURISTI | 1.435 | 1,30% |
| 13. | MOŽEMO! - POLITIČKA PLATFORMA, NOVA LJEVICA, ORaH | 1.276 | 1,15% |
| 14. | HRVATSKA DEMOKRATSKA STRANKA | 653 | 0,59% |
| 15. | SAMOSTALNA DEMOKRATSKA SRPSKA STRANKA - SDSS | 640 | 0,57% |
| 16. | "BANDIĆ MILAN 365 - STRANKA RADA I SOLIDARNOSTI" | 569 | 0,51% |
| 17. | HRVATSKA SOCIJALNO - LIBERALNA STRANKA - HSLS | 522 | 0,47% |
| 18. | AUTOHTONA - HRVATSKA STRANKA PRAVA - A - HSP | 457 | 0,41% |
| 19. | HRVATSKA DEMOKRŠĆANSKA STRANKA - HDS | 413 | 0,37% |
| 20. | ZELENA LISTA | 360 | 0,32% |
| 21. | BLOKIRANI - DEBLOKIRAJMO HRVATSKU - BLOKIRANI | 327 | 0,29% |
| 22. | SNAGA - STRANKA NARODNOG I GRAĐANSKOG AKTIVIZMA - SNAGA | 257 | 0,23% |
| 23. | RF, SRP | 238 | 0,21% |
| 24. | POKRET ZA MODERNU HRVATSKU | 182 | 0,16% |

IZBORI ČLANOVA U EUROPSKI PARLAMENT IZ REPUBLIKE HRVATSKE
26. SVIBNJA 2019.

POTPUNI REZULTATI IZBORA

Vrijeme obrade: 27.05.2019. u 9:30

| | | | |
|-----|--|-----|-------|
| 25. | HRVATSKA BRANITELJSKA PUČKA STRANKA - HBPS | 177 | 0,16% |
| 26. | NARODNA STRANKA - REFORMISTI | 172 | 0,15% |
| 27. | STRANKA HRVATSKOG ZAJEDNIŠTVA - SHZ | 118 | 0,10% |
| 28. | MOJA VOLJENA HRVATSKA - MVH | 104 | 0,09% |
| 29. | SLOBODNA HRVATSKA - SH | 71 | 0,06% |
| 30. | HRVATSKA STRANKA REDA - HSR | 63 | 0,05% |
| 31. | DEMOKRATSKI SAVEZ SRBA - DSS | 53 | 0,04% |
| 32. | SLOBODARSKA STRANKA HRVATSKE - SSH | 51 | 0,04% |
| 33. | ZAGORSKA STRANKA ZA ZAGREB - ZSZ | 22 | 0,01% |

ISTARSKA ŽUPANIJA

Broj obrađenih biračkih mjesta 298 od 298 (100,00 %)

| broj birača na obrađenim biračkim mjestima | | 185.691 | |
|--|--|--------------|----------|
| pristupilo glasovanju | | 57.036 | 30,72% |
| glasovalo birača (prema glasačkim listićima) | | 57.009 | 30,70% |
| važećih listića | | 55.249 | 96,91% |
| nevažećih listića | | 1.760 | 3,09% |
| LISTE | | broj glasova | postotak |
| 1. | HSS, GLAS, IDS, HSU, PGS, DEMOKRATI, LABURISTI | 22.805 | 41,27% |
| 2. | SOCIJALDEMOKRATSKA PARTIJA HRVATSKE - SDP | 8.790 | 15,90% |
| 3. | ŽIVI ZID | 4.482 | 8,11% |
| 4. | Kandidacijska lista grupe birača - KOLAKUŠIĆ MISLAV | 4.347 | 7,86% |
| 5. | HRVATSKA DEMOKRATSKA ZAJEDNICA - HDZ | 3.670 | 6,64% |
| 6. | HRAST - POKRET ZA USPJEŠNU HRVATSKU, HKS, HSP AS, UHD | 1.556 | 2,81% |
| 7. | START - STRANKA ANTIKORUPCIJE, RAZVOJA I TRANSPARENTNOSTI - START | 1.326 | 2,40% |
| 8. | MOST NEZAVISNIH LISTA | 1.297 | 2,34% |
| 9. | MOŽEMO! - POLITIČKA PLATFORMA, NOVA LJEVICA, ORaH | 917 | 1,65% |
| 10. | HRVATSKA NARODNA STRANKA - LIBERALNI DEMOKRATI - HNS | 775 | 1,40% |
| 11. | Kandidacijska lista grupe birača - PETIR MARIJANA | 757 | 1,37% |
| 12. | SAMOSTALNA DEMOKRATSKA SRPSKA STRANKA - SDSS | 701 | 1,26% |
| 13. | BRUNA ESIH - ZLATKO HASANBEGOVIĆ: NEOVISNI ZA HRVATSKU, HRVATSKA STRANKA PRAVA | 610 | 1,10% |
| 14. | PAMETNO, UNIJA KVARNERA | 535 | 0,96% |
| 15. | ZELENA LISTA | 356 | 0,64% |
| 16. | RF, SRP | 340 | 0,61% |
| 17. | BLOKIRANI - DEBLOKIRAJMO HRVATSKU - BLOKIRANI | 278 | 0,50% |
| 18. | SNAGA - STRANKA NARODNOG I GRAĐANSKOG AKTIVIZMA - SNAGA | 252 | 0,45% |
| 19. | "BANDIĆ MILAN 365 - STRANKA RADA I SOLIDARNOSTI" | 245 | 0,44% |
| 20. | HRVATSKA DEMOKRATSKA STRANKA | 166 | 0,30% |
| 21. | AUTOHTONA - HRVATSKA STRANKA PRAVA - A - HSP | 156 | 0,28% |

IZBORI ČLANOVA U EUROPSKI PARLAMENT IZ REPUBLIKE HRVATSKE
26. SVIBNJA 2019.

POTPUNI REZULTATI IZBORA

Vrijeme obrade: 27.05.2019. u 9:30

| | | | |
|-----|---|-----|-------|
| 22. | POKRET ZA MODERNU HRVATSKU | 139 | 0,25% |
| 23. | HRVATSKA DEMOKRŠČANSKA STRANKA - HDS | 129 | 0,23% |
| 24. | HRVATSKA SOCIJALNO - LIBERALNA STRANKA - HSLŠ | 124 | 0,22% |
| 25. | NARODNA STRANKA - REFORMISTI | 113 | 0,20% |
| 26. | DEMOKRATSKI SAVEZ SRBA - DSS | 78 | 0,14% |
| 27. | MOJA VOLJENA HRVATSKA - MVH | 73 | 0,13% |
| 28. | STRANKA HRVATSKOG ZAJEDNIŠTVA - SHZ | 53 | 0,09% |
| 29. | HRVATSKA BRANITELJSKA PUČKA STRANKA - HBPS | 49 | 0,08% |
| 30. | SLOBODNA HRVATSKA - SH | 44 | 0,07% |
| 31. | HRVATSKA STRANKA REDA - HSR | 37 | 0,06% |
| 32. | SLOBODARSKA STRANKA HRVATSKE - SSH | 27 | 0,04% |
| 33. | ZAGORSKA STRANKA ZA ZAGREB - ZSZ | 22 | 0,03% |

DUBROVAČKO-NERETVANSKA ŽUPANIJA

Broj obrađenih biračkih mjesta 217 od 217 (100,00 %)

| broj birača na obrađenim biračkim mjestima | | 107.480 | |
|--|--|--------------|----------|
| pristupilo glasovanju | | 34.852 | 32,43% |
| glasovalo birača (prema glasačkim listićima) | | 34.843 | 32,42% |
| važećih listića | | 33.765 | 96,91% |
| nevažećih listića | | 1.078 | 3,09% |
| LISTE | | broj glasova | postotak |
| 1. | HRVATSKA DEMOKRATSKA ZAJEDNICA - HDZ | 11.613 | 34,39% |
| 2. | SOCIJALDEMOKRATSKA PARTIJA HRVATSKE - SDP | 5.646 | 16,72% |
| 3. | MOST NEZAVISNIH LISTA | 3.718 | 11,01% |
| 4. | HRAST - POKRET ZA USPJEŠNU HRVATSKU, HKS, HSP AS, UHD | 3.243 | 9,60% |
| 5. | Kandidacijska lista grupe birača - KOLAKUŠIĆ MISLAV | 1.663 | 4,92% |
| 6. | ŽIVI ZID | 1.390 | 4,11% |
| 7. | BRUNA ESIH - ZLATKO HASANBEGOVIĆ: NEOVISNI ZA HRVATSKU, HRVATSKA STRANKA PRAVA | 1.280 | 3,79% |
| 8. | Kandidacijska lista grupe birača - PETIR MARIJANA | 846 | 2,50% |
| 9. | HSS, GLAS, IDS, HSU, PGS, DEMOKRATI, LABURISTI | 756 | 2,23% |
| 10. | START - STRANKA ANTIKORUPCIJE, RAZVOJA I TRANSPARENTNOSTI - START | 469 | 1,38% |
| 11. | HRVATSKA NARODNA STRANKA - LIBERALNI DEMOKRATI - HNS | 396 | 1,17% |
| 12. | HRVATSKA SOCIJALNO - LIBERALNA STRANKA - HSLŠ | 396 | 1,17% |
| 13. | MOŽEMO! - POLITIČKA PLATFORMA, NOVA LJEVICA, ORaH | 375 | 1,11% |
| 14. | PAMETNO, UNIJA KVARNERA | 315 | 0,93% |
| 15. | "BANDIĆ MILAN 365 - STRANKA RADA I SOLIDARNOSTI" | 299 | 0,88% |
| 16. | NARODNA STRANKA - REFORMISTI | 203 | 0,60% |
| 17. | HRVATSKA DEMOKRATSKA STRANKA | 196 | 0,58% |
| 18. | SAMOSTALNA DEMOKRATSKA SRPSKA STRANKA - SDSS | 158 | 0,46% |

IZBORI ČLANOVA U EUROPSKI PARLAMENT IZ REPUBLIKE HRVATSKE
26. SVIBNJA 2019.

POTPUNI REZULTATI IZBORA

Vrijeme obrade: 27.05.2019. u 9:30

| | | | |
|-----|---|-----|-------|
| 19. | AUTOHTONA - HRVATSKA STRANKA PRAVA - A - HSP | 131 | 0,38% |
| 20. | SNAGA - STRANKA NARODNOG I GRAĐANSKOG AKTIVIZMA - SNAGA | 107 | 0,31% |
| 21. | ZELENA LISTA | 86 | 0,25% |
| 22. | BLOKIRANI - DEBLOKIRAJMO HRVATSKU - BLOKIRANI | 82 | 0,24% |
| 23. | HRVATSKA DEMOKRŠĆANSKA STRANKA - HDS | 68 | 0,20% |
| 24. | POKRET ZA MODERNU HRVATSKU | 68 | 0,20% |
| 25. | RF, SRP | 62 | 0,18% |
| 26. | HRVATSKA BRANITELJSKA PUČKA STRANKA - HBPS | 40 | 0,11% |
| 27. | MOJA VOLJENA HRVATSKA - MVH | 36 | 0,10% |
| 28. | SLOBODNA HRVATSKA - SH | 27 | 0,07% |
| 29. | STRANKA HRVATSKOG ZAJEDNIŠTVA - SHZ | 26 | 0,07% |
| 30. | DEMOKRATSKI SAVEZ SRBA - DSS | 25 | 0,07% |
| 31. | HRVATSKA STRANKA REDA - HSR | 19 | 0,05% |
| 32. | ZAGORSKA STRANKA ZA ZAGREB - ZSZ | 14 | 0,04% |
| 33. | SLOBODARSKA STRANKA HRVATSKE - SSH | 12 | 0,03% |

MEĐIMURSKA ŽUPANIJA

Broj obrađenih biračkih mjesta 156 od 156 (100,00 %)

| broj birača na obrađenim biračkim mjestima | | 95.610 | |
|--|--|--------------|----------|
| pristupilo glasovanju | | 26.849 | 28,08% |
| glasovalo birača (prema glasačkim listićima) | | 26.845 | 28,08% |
| važećih listića | | 26.207 | 97,62% |
| nevažećih listića | | 638 | 2,38% |
| LISTE | | broj glasova | postotak |
| 1. | HRVATSKA NARODNA STRANKA - LIBERALNI DEMOKRATI - HNS | 8.079 | 30,82% |
| 2. | SOCIJALDEMOKRATSKA PARTIJA HRVATSKE - SDP | 5.722 | 21,83% |
| 3. | HRVATSKA DEMOKRATSKA ZAJEDNICA - HDZ | 3.568 | 13,61% |
| 4. | ŽIVI ZID | 1.848 | 7,05% |
| 5. | Kandidacijska lista grupe birača - KOLAKUŠIĆ MISLAV | 1.762 | 6,72% |
| 6. | HRAST - POKRET ZA USPJEŠNU HRVATSKU, HKS, HSP AS, UHD | 821 | 3,13% |
| 7. | HSS, GLAS, IDS, HSU, PGS, DEMOKRATI, LABURISTI | 748 | 2,85% |
| 8. | Kandidacijska lista grupe birača - PETIR MARIJANA | 564 | 2,15% |
| 9. | NARODNA STRANKA - REFORMISTI | 475 | 1,81% |
| 10. | MOST NEZAVISNIH LISTA | 425 | 1,62% |
| 11. | START - STRANKA ANTIKORUPCIJE, RAZVOJA I TRANSPARENTNOSTI - START | 367 | 1,40% |
| 12. | BRUNA ESIH - ZLATKO HASANBEGOVIĆ: NEOVISNI ZA HRVATSKU, HRVATSKA STRANKA PRAVA | 280 | 1,06% |
| 13. | HRVATSKA SOCIJALNO - LIBERALNA STRANKA - HSLS | 201 | 0,76% |
| 14. | MOŽEMO! - POLITIČKA PLATFORMA, NOVA LJEVICA, ORaH | 167 | 0,63% |
| 15. | PAMETNO, UNIJA KVARNERA | 157 | 0,59% |

IZBORI ČLANOVA U EUROPSKI PARLAMENT IZ REPUBLIKE HRVATSKE
26. SVIBNJA 2019.

POTPUNI REZULTATI IZBORA

Vrijeme obrade: 27.05.2019. u 9:30

| | | | |
|-----|---|-----|-------|
| 16. | BLOKIRANI - DEBLOKIRAJMO HRVATSKU - BLOKIRANI | 135 | 0,51% |
| 17. | "BANDIĆ MILAN 365 - STRANKA RADA I SOLIDARNOSTI" | 131 | 0,49% |
| 18. | HRVATSKA DEMOKRŠĆANSKA STRANKA - HDS | 126 | 0,48% |
| 19. | HRVATSKA DEMOKRATSKA STRANKA | 91 | 0,34% |
| 20. | SNAGA - STRANKA NARODNOG I GRAĐANSKOG AKTIVIZMA - SNAGA | 90 | 0,34% |
| 21. | ZELENA LISTA | 66 | 0,25% |
| 22. | AUTOHTONA - HRVATSKA STRANKA PRAVA - A - HSP | 61 | 0,23% |
| 23. | RF, SRP | 52 | 0,19% |
| 24. | SAMOSTALNA DEMOKRATSKA SRPSKA STRANKA - SDSS | 46 | 0,17% |
| 25. | POKRET ZA MODERNU HRVATSKU | 40 | 0,15% |
| 26. | SLOBODNA HRVATSKA - SH | 40 | 0,15% |
| 27. | SLOBODARSKA STRANKA HRVATSKE - SSH | 29 | 0,11% |
| 28. | MOJA VOLJENA HRVATSKA - MVH | 26 | 0,09% |
| 29. | HRVATSKA BRANITELJSKA PUČKA STRANKA - HBPS | 24 | 0,09% |
| 30. | STRANKA HRVATSKOG ZAJEDNIŠTVA - SHZ | 23 | 0,08% |
| 31. | HRVATSKA STRANKA REDA - HSR | 18 | 0,06% |
| 32. | DEMOKRATSKI SAVEZ SRBA - DSS | 14 | 0,05% |
| 33. | ZAGORSKA STRANKA ZA ZAGREB - ZSZ | 11 | 0,04% |

POTPUNI REZULTATI IZBORA

GRAD ZAGREB

Vrijeme obrade: 03.06.2019. u 12:45

Broj obrađenih biračkih mjesta 508 od 508 (100,00 %)

| broj birača na obrađenim biračkim mjestima | | 692.321 | |
|--|--|--------------|----------|
| pristupilo glasovanju | | 229.908 | 33,21% |
| glasovalo birača (prema glasačkim listićima) | | 229.715 | 33,18% |
| važećih listića | | 225.390 | 98,12% |
| nevažećih listića | | 4.325 | 1,88% |
| LISTE | | broj glasova | postotak |
| 1. | SOCIJALDEMOKRATSKA PARTIJA HRVATSKE - SDP | 48.115 | 21,34% |
| 2. | HRVATSKA DEMOKRATSKA ZAJEDNICA - HDZ | 30.737 | 13,63% |
| 3. | HRAST - POKRET ZA USPIJEŠNU HRVATSKU, HKS, HSP AS, UHD | 22.635 | 10,04% |
| 4. | Kandidacijska lista grupe birača - KOLAKUŠIĆ MISLAV | 21.563 | 9,56% |
| 5. | Kandidacijska lista grupe birača - PETIR MARIJANA | 13.146 | 5,83% |
| 6. | BRUNA ESIH - ZLATKO HASANBEGOVIĆ: NEOVISNI ZA HRVATSKU, HRVATSKA STRANKA PRAVA | 11.968 | 5,30% |
| 7. | MOŽEMO! - POLITIČKA PLATFORMA, NOVA LJEVICA, ORaH | 10.875 | 4,82% |
| 8. | ŽIVI ZID | 10.355 | 4,59% |
| 9. | "BANDIĆ MILAN 365 - STRANKA RADA I SOLIDARNOSTI" | 10.292 | 4,56% |
| 10. | MOST NEZAVISNIH LISTA | 10.189 | 4,52% |
| 11. | HSS, GLAS, IDS, HSU, PGS, DEMOKRATI, LABURISTI | 8.247 | 3,65% |
| 12. | START - STRANKA ANTIKORUPCIJE, RAZVOJA I TRANSPARENTNOSTI - START | 7.382 | 3,27% |
| 13. | PAMETNO, UNIJA KVARNERA | 4.854 | 2,15% |
| 14. | SAMOSTALNA DEMOKRATSKA SRPSKA STRANKA - SDSS | 3.237 | 1,43% |
| 15. | HRVATSKA NARODNA STRANKA - LIBERALNI DEMOKRATI - HNS | 2.364 | 1,04% |
| 16. | ZELENA LISTA | 1.712 | 0,75% |
| 17. | HRVATSKA SOCIJALNO - LIBERALNA STRANKA - HSLS | 1.043 | 0,46% |
| 18. | SNAGA - STRANKA NARODNOG I GRAĐANSKOG AKTIVIZMA - SNAGA | 1.032 | 0,45% |
| 19. | BLOKIRANI - DEBLOKIRAJMO HRVATSKU - BLOKIRANI | 762 | 0,33% |
| 20. | RF, SRP | 732 | 0,32% |
| 21. | HRVATSKA DEMOKRATSKA STRANKA | 627 | 0,27% |
| 22. | POKRET ZA MODERNU HRVATSKU | 623 | 0,27% |
| 23. | NARODNA STRANKA - REFORMISTI | 610 | 0,27% |
| 24. | ZAGORSKA STRANKA ZA ZAGREB - ZSZ | 482 | 0,21% |
| 25. | AUTOHTONA - HRVATSKA STRANKA PRAVA - A - HSP | 458 | 0,20% |

| | | | |
|-----|--|-----|-------|
| 26. | HRVATSKA DEMOKRŠČANSKA STRANKA - HDS | 339 | 0,15% |
| 27. | SLOBODNA HRVATSKA - SH | 253 | 0,11% |
| 28. | DEMOKRATSKI SAVEZ SRBA - DSS | 199 | 0,08% |
| 29. | HRVATSKA BRANITELJSKA PUČKA STRANKA - HBPS | 194 | 0,08% |
| 30. | MOJA VOLJENA HRVATSKA - MVH | 147 | 0,06% |
| 31. | STRANKA HRVATSKOG ZAJEDNIŠTVA - SHZ | 100 | 0,04% |
| 32. | HRVATSKA STRANKA REDA - HSR | 77 | 0,03% |
| 33. | SLOBODARSKA STRANKA HRVATSKE - SSH | 41 | 0,01% |

INOZEMSTVO

Vrijeme obrade: 27.05.2019. u 9:30

Broj obrađenih biračkih mjesta 119 od 119 (100,00 %)

| broj birača na obrađenim biračkim mjestima | | 18.437 | |
|--|--|--------------|----------|
| pristupilo glasovanju | | 18.437 | 100,00% |
| glasovalo birača (prema glasačkim listićima) | | 18.437 | 100,00% |
| važećih listića | | 18.253 | 99,00% |
| nevažećih listića | | 184 | 1,00% |
| LISTE | | broj glasova | postotak |
| 1. | HRVATSKA DEMOKRATSKA ZAJEDNICA - HDZ | 9.347 | 51,20% |
| 2. | HRAST - POKRET ZA USPJEŠNU HRVATSKU, HKS, HSP AS, UHD | 2.207 | 12,09% |
| 3. | SAMOSTALNA DEMOKRATSKA SRPSKA STRANKA - SDSS | 1.700 | 9,31% |
| 4. | BRUNA ESIH - ZLATKO HASANBEGOVIĆ: NEOVISNI ZA HRVATSKU, HRVATSKA STRANKA PRAVA | 1.467 | 8,03% |
| 5. | SOCIJALDEMOKRATSKA PARTIJA HRVATSKE - SDP | 724 | 3,96% |
| 6. | Kandidacijska lista grupe birača - PETIR MARIJANA | 419 | 2,29% |
| 7. | ŽIVI ZID | 418 | 2,29% |
| 8. | MOST NEZAVISNIH LISTA | 361 | 1,97% |
| 9. | Kandidacijska lista grupe birača - KOLAKUŠIĆ MISLAV | 293 | 1,60% |
| 10. | MOŽEMO! - POLITIČKA PLATFORMA, NOVA LJEVICA, ORaH | 245 | 1,34% |
| 11. | HSS, GLAS, IDS, HSU, PGS, DEMOKRATI, LABURISTI | 173 | 0,94% |
| 12. | PAMETNO, UNIJA KVARNERA | 133 | 0,72% |
| 13. | START - STRANKA ANTIKORUPCIJE, RAZVOJA I TRANSPARENTNOSTI - START | 124 | 0,67% |
| 14. | "BANDIĆ MILAN 365 - STRANKA RADA I SOLIDARNOSTI" | 119 | 0,65% |
| 15. | HRVATSKA DEMOKRATSKA STRANKA | 87 | 0,47% |
| 16. | HRVATSKA NARODNA STRANKA - LIBERALNI DEMOKRATI - HNS | 72 | 0,39% |
| 17. | DEMOKRATSKI SAVEZ SRBA - DSS | 64 | 0,35% |

POTPUNI REZULTATI IZBORA

| | | | |
|-----|---|----|-------|
| 18. | AUTOHTONA - HRVATSKA STRANKA PRAVA - A - HSP | 50 | 0,27% |
| 19. | ZELENA LISTA | 47 | 0,25% |
| 20. | HRVATSKA DEMOKRŠČANSKA STRANKA - HDS | 45 | 0,24% |
| 21. | HRVATSKA SOCIJALNO - LIBERALNA STRANKA - HSLS | 26 | 0,14% |
| 22. | RF, SRP | 23 | 0,12% |
| 23. | POKRET ZA MODERNU HRVATSKU | 19 | 0,10% |
| 24. | NARODNA STRANKA - REFORMISTI | 18 | 0,09% |
| 25. | SNAGA - STRANKA NARODNOG I GRAĐANSKOG AKTIVIZMA - SNAGA | 18 | 0,09% |
| 26. | BLOKIRANI - DEBLOKIRAJMO HRVATSKU - BLOKIRANI | 14 | 0,07% |
| 27. | MOJA VOLJENA HRVATSKA - MVH | 10 | 0,05% |
| 28. | ZAGORSKA STRANKA ZA ZAGREB - ZSZ | 9 | 0,04% |
| 29. | HRVATSKA BRANITELJSKA PUČKA STRANKA - HBPS | 5 | 0,02% |
| 30. | HRVATSKA STRANKA REDA - HSR | 5 | 0,02% |
| 31. | SLOBODARSKA STRANKA HRVATSKE - SSH | 5 | 0,02% |
| 32. | SLOBODNA HRVATSKA - SH | 3 | 0,01% |
| 33. | STRANKA HRVATSKOG ZAJEDNIŠTVA - SHZ | 3 | 0,01% |

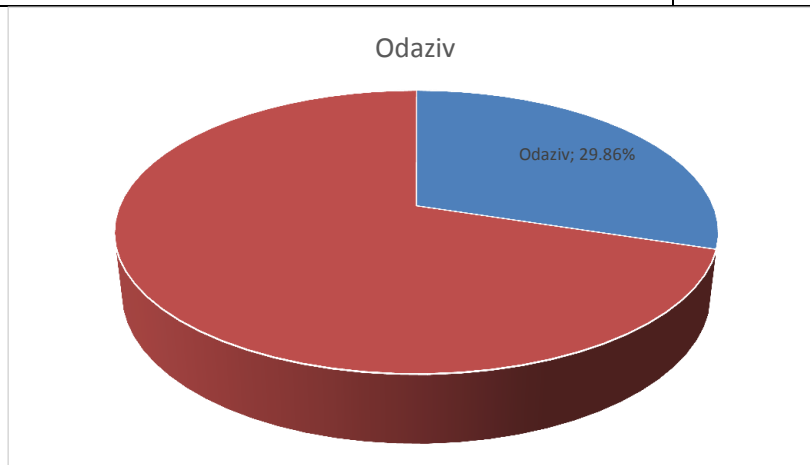


STATISTIČKI PODACI

REZULTATI

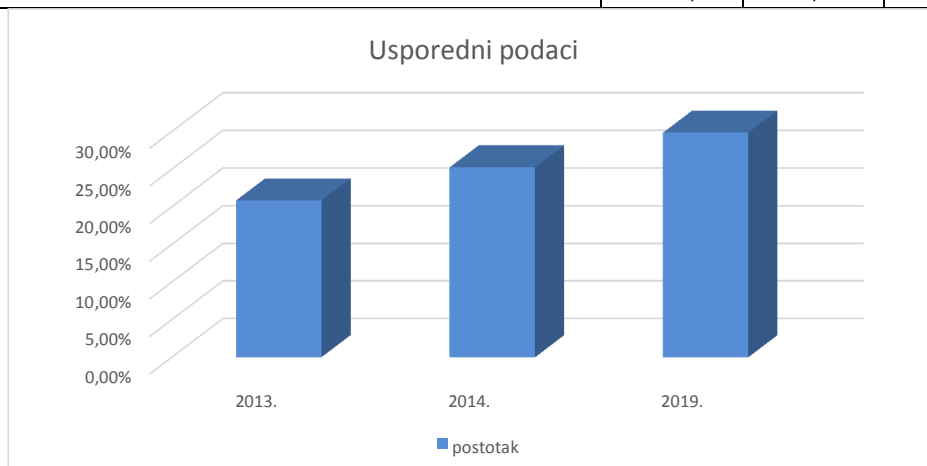
UKUPNI PODACI

| | | |
|--|-----------|--------|
| broj birača na obrađenim biračkim mjestima | 3.696.907 | |
| pristupilo glasovanju | 1.103.941 | 29,86% |
| glasovalo birača (prema glasačkim listićima) | 1.103.551 | 29,85% |
| važećih listića | 1.073.954 | 97,32% |
| nevažećih listića | 29.597 | 2,68% |



USPOREDNI PODACI

| | 2013. | 2014. | 2019. |
|--|-----------|-----------|-----------|
| broj birača na obrađenim biračkim mjestima | 3.748.815 | 3.767.343 | 3.696.907 |
| glasovalo birača (prema glasačkim listićima) | 780.980 | 950.980 | 1.103.551 |
| postotak | 20,83% | 25,24% | 29,85% |



REZULTATI PO LISTAMA

| | LISTE | broj glasova | postotak |
|---|--|--------------|----------|
| 1 | HRVATSKA DEMOKRATSKA ZAJEDNICA - HDZ | 244.076 | 22,72% |
| 2 | SOCIJALDEMOKRATSKA PARTIJA HRVATSKE - SDP | 200.976 | 18,71% |
| 3 | HRAST - POKRET ZA USPJEŠNU HRVATSKU HRVATSKA KONZERVATIVNA STRANKA - HKS HRVATSKA STRANKA PRAVA DR. ANTE STARČEVIĆ - HSP AS UJEDINJENI HRVATSKI DOMOLJUBI - UHD | 91.546 | 8,52% |
| 4 | KANDIDACIJSKA LISTA GRUPE BIRAČA - KOLAKUŠIĆ MISLAV | 84.765 | 7,89% |

| | | | |
|----|---|--------|-------|
| 5 | ŽIVI ZID | 60.847 | 5,66% |
| 6 | HRVATSKA SELJAČKA STRANKA - HSS GRAĐANSKO-LIBERALNI SAVEZ - GLAS ISTARSKI DEMOKRATSKI SABOR - IDS HRVATSKA STRANKA UMIROVLJENIKA - HSU PRIMORSKO GORANSKI SAVEZ - PGS DEMOKRATI HRVATSKI LABURISTI - STRANKA RADA - LABURISTI | 55.829 | 5,19% |
| 7 | MOST NEZAVISNIH LISTA | 50.257 | 4,67% |
| 8 | KANDIDACIJSKA LISTA GRUPE BIRAČA - PETIR MARIJANA | 47.358 | 4,40% |
| 9 | BRUNA ESIH - ZLATKO HASANBEGOVIĆ: NEOVISNI ZA HRVATSKU HRVATSKA STRANKA PRAVA | 46.970 | 4,37% |
| 10 | SAMOSTALNA DEMOKRATSKA SRPSKA STRANKA - SDSS | 28.597 | 2,66% |
| 11 | HRVATSKA NARODNA STRANKA - LIBERALNI DEMOKRATI - HNS | 27.958 | 2,60% |
| 12 | START - STRANKA ANTIKORUPCIJE, RAZVOJA I TRANSPARENTNOSTI - START | 21.744 | 2,02% |
| 13 | "BANDIĆ MILAN 365 - STRANKA RADA I SOLIDARNOSTI" | 21.175 | 1,97% |
| 14 | MOŽEMO! - POLITIČKA PLATFORMA NOVA LJEVICA ODRŽIVI RAZVOJ HRVATSKE - ORaH | 19.313 | 1,79% |
| 15 | PAMETNO UNIJA KVARNERA | 15.074 | 1,40% |
| 16 | NARODNA STRANKA - REFORMISTI | 9.971 | 0,92% |
| 17 | ZELENA LISTA | 5.972 | 0,55% |
| 18 | HRVATSKA SOCIJALNO - LIBERALNA STRANKA - HSLS | 5.876 | 0,54% |
| 19 | HRVATSKA DEMOKRATSKA STRANKA | 5.610 | 0,52% |
| 20 | AUTOHTONA - HRVATSKA STRANKA PRAVA - A - HSP | 4.391 | 0,40% |
| 21 | BLOKIRANI - DEBLOKIRAJMO HRVATSKU - BLOKIRANI | 3.981 | 0,37% |
| 22 | SNAGA - STRANKA NARODNOG I GRAĐANSKOG AKTIVIZMA - SNAGA | 3.683 | 0,34% |
| 23 | HRVATSKA DEMOKRŠČANSKA STRANKA - HDS | 3.651 | 0,33% |
| 24 | RADNIČKA FRONTA - RF SOCIJALISTIČKA RADNIČKA PARTIJA HRVATSKE - SRP | 2.622 | 0,24% |
| 25 | POKRET ZA MODERNU HRVATSKU | 2.581 | 0,24% |
| 26 | DEMOKRATSKI SAVEZ SRBA - DSS | 2.036 | 0,18% |
| 27 | HRVATSKA BRANITELJSKA PUČKA STRANKA - HBPS | 1.588 | 0,14% |
| 28 | MOJA VOLJENA HRVATSKA - MVH | 1.168 | 0,10% |
| 29 | ZAGORSKA STRANKA ZA ZAGREB - ZSZ | 1.128 | 0,10% |
| 30 | SLOBODNA HRVATSKA - SH | 1.021 | 0,09% |
| 31 | STRANKA HRVATSKOG ZAJEDNIŠTVA - SHZ | 944 | 0,08% |
| 32 | HRVATSKA STRANKA REDA - HSR | 733 | 0,06% |
| 33 | SLOBODARSKA STRANKA HRVATSKE - SSH | 513 | 0,04% |

Kandidacijske liste koje su dobile najmanje 5% danih glasova birača u skladu s odredbom članka 25.

Zakona o izboru članova u Europski parlament iz Republike Hrvatske (dalje: Zakon) i sudjeluju u diobi za članove u Europski parlament su:

1. **HRVATSKA DEMOKRATSKA ZAJEDNICA - HDZ**
2. **SOCIJALDEMOKRATSKA PARTIJA HRVATSKE - SDP**
3. **HRAST - POKRET ZA USPJEŠNU HRVATSKU HRVATSKA
KONZERVATIVNA STRANKA - HKS
HRVATSKA STRANKA PRAVA DR. ANTE STARČEVIĆ - HSP AS
UJEDINJENI HRVATSKI DOMOLJUBI - UHD**
4. **KANDIDACIJSKA LISTA GRUPE BIRAČA - KOLAKUŠIĆ MISLAV**
5. **ŽIVI ZID**
6. **HRVATSKA SELJAČKA STRANKA - HSS GRAĐANSKO-
LIBERALNI SAVEZ - GLAS
ISTARSKI DEMOKRATSKI SABOR - IDS
HRVATSKA STRANKA UMIROVLJENIKA - HSU
PRIMORSKO GORANSKI SAVEZ - PGS
DEMOKRATI**

Podjela mjesta za članove u Europskom parlamentu u skladu s člankom 26. Zakona je sljedeća:

1. HRVATSKA DEMOKRATSKA ZAJEDNICA - HDZ

dobila je 4 mjesta te su s ove liste izabrani članovi u Europski parlament:

1. KARLO RESSLER (kandidat na kandidacijskoj listi pod rednim brojem 1.)
2. DUBRAVKA ŠUICA (kandidatkinja na kandidacijskoj listi pod rednim brojem 2.)
3. TOMISLAV SOKOL (kandidat na kandidacijskoj listi pod rednim brojem 3.)
4. ŽELJANA ZOVKO (kandidatkinja na kandidacijskoj listi pod rednim brojem 4.)

2. SOCIJALDEMOKRATSKA PARTIJA HRVATSKE - SDP

dobila je 4 mjesta te su s ove liste izabrani članovi u Europski parlament:

1. BILJANA BORZAN (kandidatkinja na kandidacijskoj listi pod rednim brojem 2.)
2. TONINO PICULA (kandidat na kandidacijskoj listi pod rednim brojem 1.)
3. PREDRAG FRED MATIĆ (kandidat na kandidacijskoj listi pod rednim brojem 3.)
4. ROMANA JERKOVIĆ (kandidatkinja na kandidacijskoj listi pod rednim brojem 4.)

**3. HRAST - POKRET ZA USPJEŠNU HRVATSKU HRVATSKA
KONZERVATIVNA STRANKA - HKS
HRVATSKA STRANKA PRAVA DR. ANTE STARČEVIĆ - HSP AS
UJEDINJENI HRVATSKI DOMOLJUBI - UHD**

dobila je 1 mjesto te je s ove liste izabran član u Europski parlament:

1. RUŽA TOMAŠIĆ (kandidatkinja na kandidacijskoj listi pod rednim brojem 1.)

4. KANDIDACIJSKA LISTA GRUPE BIRAČA - KOLAKUŠIĆ MISLAV

dobila je 1 mjesto te je s ove liste izabran član u Europski parlament:

1. MISLAV KOLAKUŠIĆ (kandidat na kandidacijskoj listi pod rednim brojem 1.)

5. ŽIVI ZID

dobila je 1 mjesto te je s ove liste izabran član u Europski parlament:

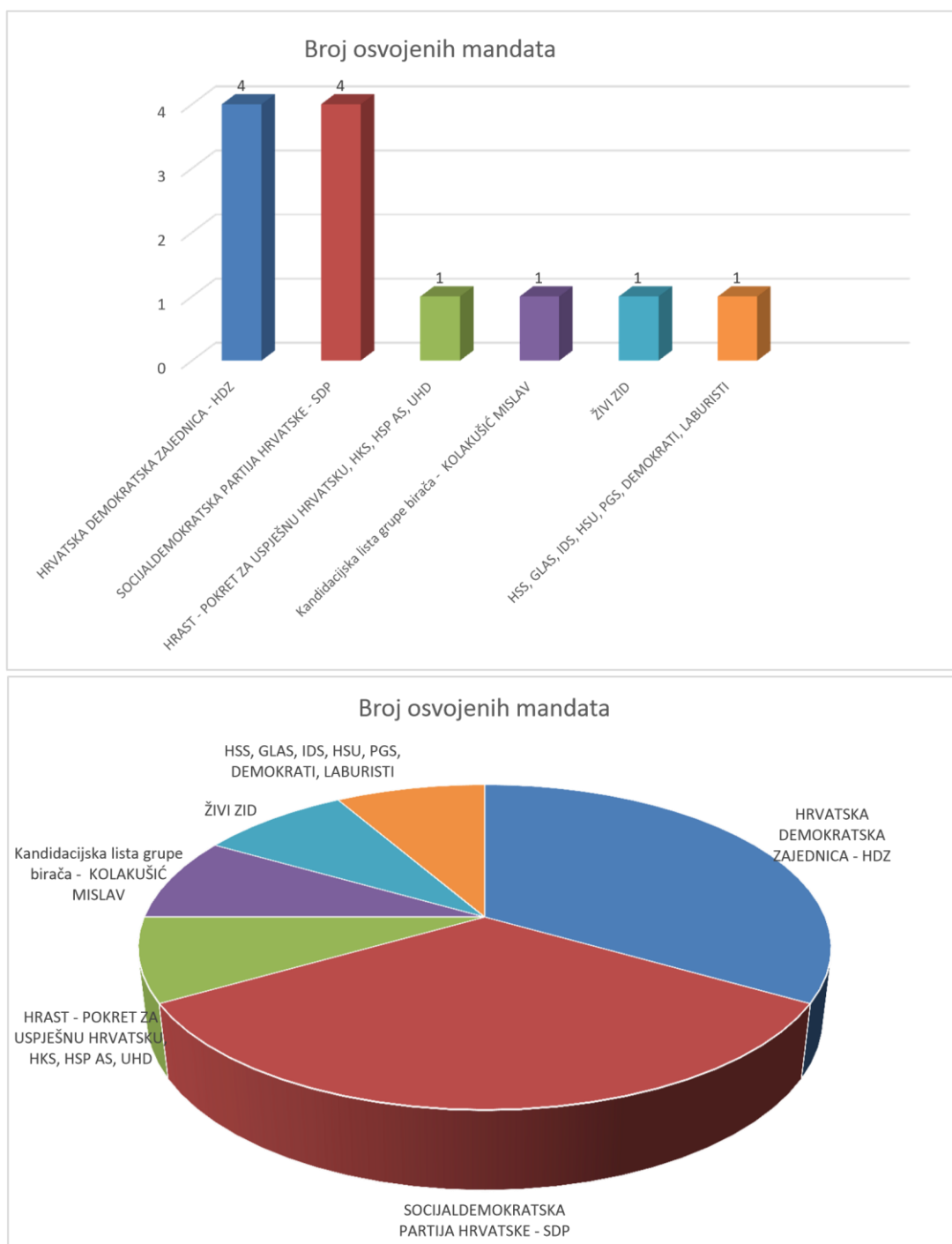
1. IVAN VILIBOR SINČIĆ (kandidat na kandidacijskoj listi pod rednim brojem 12.)

**6. HRVATSKA SELJAČKA STRANKA - HSS GRAĐANSKO-
LIBERALNI SAVEZ - GLAS
ISTARSKI DEMOKRATSKI SABOR - IDS
HRVATSKA STRANKA UMIROVLJENIKA - HSU
PRIMORSKO GORANSKI SAVEZ - PGS
DEMOKRATI
HRVATSKI LABURISTI - STRANKA RADA - LABURISTI**

dobila je 1 mjesto te je s ove liste izabran član u Europski parlament:

1. VALTER FLEGO (kandidat na kandidacijskoj listi pod rednim brojem 1.)

Na osnovi rezultata utvrđenih u skladu s člankom 26. Zakona, a u svezi točaka 3. i 4. Odluke Predsjednice Republike Hrvatske o raspisivanju izbora za članove u Europski parlament iz Republike Hrvatske ("Narodne novine", broj 30/19) Državno izborno povjerenstvo Republike Hrvatske utvrđuje da je dvanaesta izabrana članica ROMANA JERKOVIĆ s kandidacijske liste političke stranke SOCIJALDEMOKRATSKA PARTIJA HRVATSKE - SDP.



IZABRANI ČLANOVI/ČLANICE U EUROPSKI PARLAMENT IZ REPUBLIKE HRVATSKE

1. KARLO RESSLER (HRVATSKA DEMOKRATSKA ZAJEDNICA - HDZ)
2. BILJANA BORZAN (SOCIJALDEMOKRATSKA PARTIJA HRVATSKE - SDP)
3. DUBRAVKA ŠUICA (HRVATSKA DEMOKRATSKA ZAJEDNICA - HDZ)
4. TONINO PICULA (SOCIJALDEMOKRATSKA PARTIJA HRVATSKE - SDP)
5. RUŽA TOMAŠIĆ (HRAST - POKRET ZA USPJEŠNU HRVATSKU, HKS, HSP AS, UHD)
6. MISLAV KOLAKUŠIĆ (Kandidacijska lista grupe birača - KOLAKUŠIĆ MISLAV)
7. TOMISLAV SOKOL (HRVATSKA DEMOKRATSKA ZAJEDNICA - HDZ)
8. PREDRAG FRED MATIĆ (SOCIJALDEMOKRATSKA PARTIJA HRVATSKE - SDP)
9. ŽELJANA ZOVKO (HRVATSKA DEMOKRATSKA ZAJEDNICA - HDZ)
10. IVAN VILIBOR SINČIĆ (ŽIVI ZID)
11. VALTER FLEGO (HSS, GLAS, IDS, HSU, PGS, DEMOKRATI, LABURISTI)
12. ROMANA JERKOVIĆ (SOCIJALDEMOKRATSKA PARTIJA HRVATSKE - SDP)

STATISTIKA IZABRANIH ČLANOVA/ČLANICA

| | Broj | % |
|---------------|-----------|----------------|
| UKUPNO | 12 | 100,00% |
| - muških: | 7 | 58,33% |
| - ženskih: | 5 | 41,67% |

Listákra leadott érvényes szavazatok országosan

Rendezés:

Érvényes szavazatok



1 - 9 / 9

LISTA: **FIDESZ-KDNP** ÉRVÉNYES SZAVAZATOK: 1 824 220

SZAVAZATI ARÁNY: 52,56%

ELNYERT
MANDÁTUMOK:

13

LISTA: **DK** ÉRVÉNYES SZAVAZATOK: 557 081

SZAVAZATI ARÁNY: 16,05%

ELNYERT
MANDÁTUMOK:

4

LISTA: **MOMENTUM** ÉRVÉNYES SZAVAZATOK: 344 512

SZAVAZATI ARÁNY: 9,93%

ELNYERT
MANDÁTUMOK:

2

LISTA: **MSZP-PÁRBESZÉD** ÉRVÉNYES SZAVAZATOK: 229 551

SZAVAZATI ARÁNY: 6,61%

ELNYERT
MANDÁTUMOK:

1

LISTA: **JOBBIK** ÉRVÉNYES SZAVAZATOK: 220 184

SZAVAZATI ARÁNY: 6,34%

ELNYERT
MANDÁTUMOK:

1



Választások, népszavazások

Választópolgároknak

Jelölteknek

Választási szervek

Nyilvántartások

Sajtószoba

Kiadványok

Főoldal / Választások, népszavazások / Európai parlamenti választások / 2019 /

Európai parlamenti képviselők választása 2019

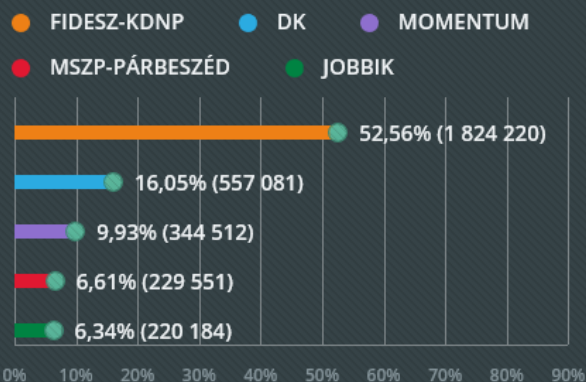
A szavazás napja: 2019. május 26.

Jogerő állapota: jogerős

Feldolgozottság: 100%

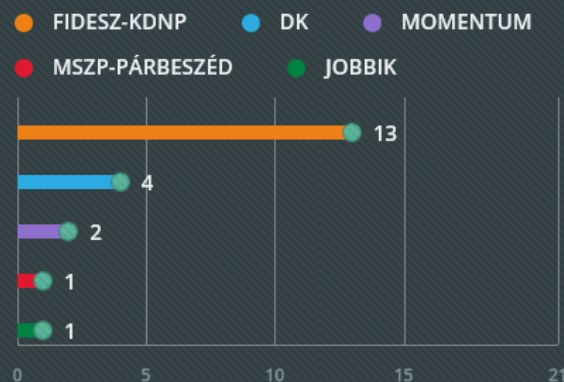
Frissítve: 2019. június 11., 15:38:09

Listákra leadott szavazatok (megszámlált érvényes szavazatok: 3 470 566)



[Tovább a listákhoz >](#)

Listák által megszerezhető mandátumok (összesen 21 kiosztható mandátum)



[Tovább a mandátumokhoz >](#)

Választási részvétel

43,58%

EUROPEAN ELECTION - 24 May 2019

CONSTITUENCY OF MIDLANDS-NORTH-WEST

TOTAL ELECTORATE 1,224,888

INVALID BALLOT PAPERS 21,628

VALID POLL 594,927

NUMBER OF SEATS 4

QUOTA 118,986

CANDIDATE(S) ELECTED
MAIREAD MCGUINNESS (F.G.)
LUKE 'MING' FLANAGHAN (NON-P.)
MARIA WALSH (F.G.)
MATT CARTH (S.F.)

| NAMES OF CANDIDATES (17 No.) (* Denotes outgoing member) | G e n d e r | First Count | Second Count | Third Count | Fourth Count | Fifth Count | Sixth Count | Seventh Count | Eighth Count | Ninth Count | Tenth Count | Eleventh Count | Twelfth Count | Thirteenth Count |
|--|----------------------------|--------------------|---|--|---|---|--|---|--|---|--|---|---|--|
| | | Number of Votes | Transfer of McGuinness, M's Surplus and Result | Transfer of Mulcahy, D's Votes and Result | Transfer of Greene, P's Votes and Result | Transfer of Miller, J's Votes and Result | Transfer of Mahapatra, D's and O'Connor, O's Votes and Result | Transfer of O'Dowd, M's Votes and Result | Transfer of Brennan, C's Votes and Result | Transfer of Hannigan, D's Votes and Result | Transfer of Healy, E's Votes and Result | Transfer of Rabbitte, A's Votes and Result | Transfer of McHugh, S's Votes and Result | Transfer of Smith, B's Votes and Result |
| Brennan, Cyril (SPBP) | M | 8,130 | +96 | +20 | +91 | +28 | +188 | +146 | -8,699 | - | - | - | - | - |
| * CARTH, MATT (S.F.) | M | 77,619 | +868 | +26 | +99 | +41 | +376 | +409 | +2,107 | +1,377 | +930 | +974 | +6,571 | +7,336 |
| Casey, Peter (Non-P.) | M | 56,650 | +1,198 | +44 | +142 | +178 | +390 | +1,033 | +1,124 | +857 | +3,074 | +1,875 | +3,358 | +8,439 |
| * FLANAGHAN, LUKE 'MING' (NON-P.) | M | 85,034 | +1,872 | +102 | +180 | +145 | +631 | +579 | +1,644 | +1,560 | +2,606 | +2,966 | +15,441 | +9,064 |
| Greene, Patrick (D.D.I.) | M | 1,352 | +48 | +12 | -1,412 | - | - | - | - | - | - | - | - | - |
| Hannigan, Dominic (LAB.) | M | 12,378 | +653 | +34 | +85 | +47 | +211 | +315 | +366 | -14,089 | - | - | - | - |
| Healy, Eames (Non-P.) FIDEUNA | F | 15,991 | +477 | +47 | +106 | +143 | +826 | +1,722 | +382 | +716 | -20,410 | - | - | - |
| Mahapatra, Dilip (Non-P.) | M | 2,450 | +112 | +15 | +77 | +40 | -2,694 | - | - | - | - | - | - | - |
| * MCGUINNESS, MAIREAD (F.G.) | F | 134,630 | -15,644 | 118,986 | 118,986 | 118,986 | 118,986 | 118,986 | 118,986 | 118,986 | 118,986 | 118,986 | 118,986 | 118,986 |
| McHugh, Saoirse (G.P.) | F | 51,019 | +1,712 | +90 | +155 | +92 | +898 | +582 | +907 | +3,187 | +2,138 | +1,179 | -61,957 | - |
| Miller, James (Non-P.) | M | 1,322 | +53 | +71 | +44 | -1,490 | - | - | - | - | - | - | - | - |
| Mulcahy, Diarmaid (Non-P.) | M | 789 | +22 | -811 | - | - | - | - | - | - | - | - | - | - |
| O'Connor, Clive (Non-P.) | F | 3,132 | +104 | +77 | +13 | +151 | -3,477 | - | - | - | - | - | - | - |
| O'Dowd, Michael (R.I.) | M | 6,897 | +303 | +20 | +84 | +141 | +232 | -7,677 | - | - | - | - | - | - |
| Rabbitte, Anne (F.F.) | F | 30,220 | +864 | +38 | +21 | +55 | +273 | +422 | +148 | +673 | +1,896 | -34,610 | - | - |
| Smith, Brendan (F.F.) | M | 42,814 | +1,226 | +19 | +17 | +54 | +125 | +437 | +144 | +399 | +1,585 | +17,712 | +4,145 | -68,677 |
| WALSH, MARIA (F.G.) | F | 84,500 | +6,036 | +83 | +41 | +71 | +694 | +368 | +472 | +1,851 | +1,940 | +4,282 | +15,825 | +11,035 |
| Non - transferable papers not effective | | - | - | +113 | +257 | +304 | +1,328 | +1,664 | +1,405 | +3,469 | +6,243 | +5,622 | +16,617 | +32,803 |
| TOTAL | | 594,927 | 594,927 | 594,927 | 594,927 | 594,927 | 594,927 | 594,927 | 594,927 | 594,927 | 594,927 | 594,927 | 594,927 | 594,927 |

PART A - 1 to 13 of 13 Counts.

EUROPEAN ELECTION - 24 May 2019

CONSTITUENCY OF
MIDLANDS-NORTH-WEST

TOTAL ELECTORATE 1,224,888

INVALID BALLOT PAPERS 21,828

VALID POLL 594,927

NUMBER OF SEATS 4

QUOTA 118,988

CANDIDATE(S) ELECTED

MAIREAD MCGURNESS (F.G.)
LUKE "BING" FLANAGHAN (NON-P.)
MARIA WALSH (F.G.)
MATT GARTH (S.F.)

| NAMES OF CANDIDATES (If No.) | G e n d e r | First Count | Second Count | Third Count | Fourth Count | Fifth Count | Sixth Count | Seventh Count | Eighth Count | Ninth Count | Tenth Count | Eleventh Count | Twelfth Count | Thirteenth Count |
|---------------------------------------|----------------------------|--------------------|--|--|--|--|--|--|--|--|---|---|--|---|
| L* Candidates outside nominated | | Number of Votes | Transfer of McGuinness, M's Votes and Result | Transfer of McGuinness, M's Votes and Result | Transfer of Greene, P's Votes and Result | Transfer of Greene, P's Votes and Result | Transfer of McGuinness, M's and O'Connor, O's Votes and Result | Transfer of O'Dowd, M's Votes and Result | Transfer of Bannon, O's Votes and Result | Transfer of Harrigan, O's Votes and Result | Transfer of Healy, S's Votes and Result | Transfer of Rabbits, A's Votes and Result | Transfer of McHugh, S's Votes and Result | Transfer of Smith, B's Votes and Result |
| Brennan, Cytel (SPRP) | M | 8,138 | +95 | +20 | +91 | +28 | +188 | +149 | -6,666 | - | - | - | - | - |
| * CANTY, MATT (S.F.) | M | 77,819 | +888 | +28 | +98 | +41 | +378 | +488 | +3,187 | +1,377 | +938 | +674 | +8,871 | +7,336 |
| Cassidy, Peter (Non-P.) | M | 50,850 | +1,598 | +44 | +142 | +176 | +390 | +1,033 | +1,124 | +897 | +3,074 | +1,075 | +3,388 | +8,439 |
| * FLANAGHAN, LUKE "BING" (NON-P.) | M | 88,834 | +8,896 | +7,088 | +7,188 | +7,333 | +7,984 | +8,643 | +8,187 | +8,747 | +8,383 | +7,218 | +12,768 | +21,834 |
| Greene, Patrick (D.D.L.) | M | 1,363 | +48 | +12 | -1,412 | - | - | - | - | - | - | - | - | - |
| Harrigan, Dominic (LAB.) | M | 12,378 | +853 | +34 | +85 | +47 | +211 | +318 | +388 | -14,089 | - | - | - | - |
| Healy, Eamonn (Non-P.) | F | 15,891 | +477 | +43 | +188 | +143 | +825 | +1,722 | +382 | +718 | -20,418 | - | - | - |
| McGuinness, Mairead (F.G.) | F | 2,480 | +112 | +15 | +77 | +40 | -3,894 | - | - | - | - | - | - | - |
| McHugh, Seamus (G.P.) | F | 51,012 | +53 | +71 | +44 | -1,488 | - | - | - | - | - | - | - | - |
| Miller, James (Non-P.) | M | 1,322 | +32 | -51 | - | - | - | - | - | - | - | - | - | - |
| Mulvey, Daniel (Non-P.) | M | 780 | +104 | +75 | +19 | +151 | -3,477 | - | - | - | - | - | - | - |
| O'Connor, Olive (Non-P.) | F | 3,132 | +388 | +38 | +21 | +65 | +273 | +422 | +585 | +575 | +1,886 | -34,010 | - | - |
| O'Dowd, Michael (R.I.) | M | 8,897 | +388 | +38 | +21 | +65 | +273 | +422 | +585 | +575 | +1,886 | -34,010 | - | - |
| Rabbits, Anne (F.F.) | F | 30,228 | +1,228 | +11 | +17 | +54 | +125 | +437 | +148 | +339 | +1,585 | +17,712 | +4,146 | -88,677 |
| Smith, Brendan (F.F.) | M | 42,814 | +6,038 | +6,038 | +6,038 | +6,038 | +6,038 | +6,038 | +6,038 | +6,038 | +6,038 | +6,038 | +6,038 | +6,038 |
| WALSH, MARIA (F.G.) | F | 64,808 | +6,038 | +6,038 | +6,038 | +6,038 | +6,038 | +6,038 | +6,038 | +6,038 | +6,038 | +6,038 | +6,038 | +6,038 |
| Non-transferable papers not effective | | - | - | - | - | - | - | - | - | - | - | - | - | - |
| TOTAL | | 594,927 | 594,927 | 594,927 | 594,927 | 594,927 | 594,927 | 594,927 | 594,927 | 594,927 | 594,927 | 594,927 | 594,927 | 594,927 |

PART A - 1 to 13 of 13 Counts.



Returning Officer Date 29/5/2019

| EUROPEAN ELECTION - 24 MAY 2019 | | | | | | | TOTAL ELECTORATE | | | | | CANDIDATE(S) ELECTED | | | | |
|---|-----------------|--|---|--|--|---|---|--|---|--|--|--|---|--|---|---|
| CONSTITUENCY OF | | | | | | | INVALID BALLOT PAPERS | | | | | CIARÁN CUFFE (G.P.) | | | | |
| DUBLIN | | | | | | | VALID POLL | | | | | FRANCES FITZGERALD (F.G.) | | | | |
| | | | | | | | NUMBER OF SEATS | | | | | CLARE DALY (I.4.C) | | | | |
| | | | | | | | QUOTA | | | | | BARRY ANDREWS (F.F.) | | | | |
| | | | | | | | | | | | | | | | | |
| NAMES OF CANDIDATES (19 No.) (* Denotes outgoing member) | First Count | Second Count | Third Count | Fourth Count | Fifth Count | Sixth Count | Seventh Count | Eighth Count | Ninth Count | Tenth Count | Eleventh Count | Twelfth Count | Thirteenth Count | Fourteenth Count | Fifteenth Count | Sixteenth Count |
| | Number of Votes | Transfer of LOWTH, T's Votes and Result | Transfer of MULLAN, M's Votes and Result | Transfer of MCNIFFE, A's Votes and Result | Transfer of KELLY, H's Votes and Result | Transfer of MURPHY, E's Votes and Result | Transfer of RYAN, É's Votes and Result | Transfer of HARROLD, R's Votes and Result | Transfer of GILROY, B's Votes and Result | Transfer of O'DOHERTY, G's Votes and Result | Transfer of HIGGINS, A's Votes and Result | Transfer of BRIEN, G's Votes and Result | Transfer of DURKAN, M's Votes and Result | Transfer of WHITE, A's Votes and Result | Transfer of GANNON, G's Votes and Result | Transfer of BOYLAN, L's Votes And Result |
| ANDREWS, BARRY (F.F.) | 51,420 | + 26 51,446 | + 60 51,506 | + 93 51,599 | + 109 51,708 | + 205 51,913 | + 84 51,997 | + 81 52,078 | + 373 52,451 | + 708 53,159 | + 821 53,980 | + 438 54,418 | + 1,692 56,110 | + 3,509 59,619 | + 3,558 63,177 | + 5,775 68,952 |
| * BOYLAN, LYNN (S.F.) | 39,387 | + 41 39,428 | + 29 39,457 | + 69 39,526 | + 120 39,646 | + 55 39,701 | + 344 40,045 | + 425 40,470 | + 1316 41,786 | + 531 42,317 | + 556 42,873 | + 2,343 45,216 | + 336 45,552 | + 1,152 46,704 | + 4,928 51,632 | -51,632 |
| BRIEN, GILLIAN (SPBP) | 10,864 | + 32 10,896 | + 22 10,918 | + 50 10,968 | + 38 11,006 | + 30 11,036 | + 334 11,370 | + 1764 13,134 | + 450 13,584 | + 328 13,912 | + 446 14,358 | -1435,8 | | | | |
| CUFFE, CIARÁN (G.P.) | 63,849 | + 46 63,895 | + 102 63,997 | + 317 64,314 | + 92 64,406 | + 182 64,588 | + 265 64,853 | + 438 65,291 | + 392 65,683 | + 687 66,370 | + 2,912 69,282 | + 1,1973 71,255 | + 1,773 73,028 | 73,028 | 73,028 | 73,028 |
| DALY, CLARE (I.4.C) | 42,305 | + 39 42,344 | + 47 42,391 | + 142 42,533 | + 140 42,673 | + 71 42,744 | + 656 43,400 | + 759 44,159 | + 1,411 45,570 | + 1,280 46,850 | + 1,709 48,559 | + 3,823 52,382 | + 548 52,930 | + 2,822 55,752 | + 9,931 65,683 | + 22,087 87,770 |
| DURKAN, MARK (F.G.) | 16,473 | + 15 16,488 | + 46 16,534 | + 28 16,562 | + 75 16,637 | + 67 16,704 | + 29 16,733 | + 75 16,778 | + 45 16,875 | + 269 17,144 | + 336 17,480 | + 169 17,649 | -17,649 | | | |
| FITZGERALD, FRANCES (F.G.) | 59,067 | + 22 59,089 | + 46 59,135 | + 115 59,250 | + 67 59,317 | + 58 59,375 | + 73 59,448 | + 127 59,575 | + 149 59,724 | + 338 60,062 | + 1,466 61,528 | + 352 61,880 | + 10,566 72,446 | + 6,134 78,580 | 78,580 | 78,580 |
| GANNON, GARY (S.D.) | 20,331 | + 29 20,360 | + 38 20,398 | + 109 20,507 | + 71 20,578 | + 69 20,647 | + 355 21,002 | + 559 21,561 | + 493 22,054 | + 372 22,426 | + 1,625 24,051 | + 1,451 25,502 | + 413 25,915 | + 3,805 29,720 | -29,720 | |
| GILROY, BEN | 7,594 | + 33 7,627 | + 21 7,648 | + 41 7,689 | + 362 8,051 | + 399 8,450 | + 61 8,511 | + 98 8,609 | -8,609 | | | | | | | |
| HARROLD, RITA (SPBP) | 4,967 | + 32 4,999 | + 29 5,028 | + 60 5,088 | + 37 5,125 | + 46 5,171 | + 436 5,607 | -5,607 | | | | | | | | |
| HIGGINS, ALICE-MARY | 10,846 | + 21 10,867 | + 40 10,907 | + 138 11,045 | + 84 11,129 | + 99 11,228 | + 206 11,434 | + 317 11,751 | + 288 12,039 | + 848 12,887 | -12,887 | | | | | |
| KELLY, HERMANN | 2,441 | + 32 2,473 | + 33 2,506 | + 33 2,539 | -2,539 | | | | | | | | | | | |
| LOWTH, TONY BOSCO | 727 | - 727 | | | | | | | | | | | | | | |
| MCNIFFE, AISLING | 1,572 | + 69 1,641 | + 49 1,690 | -1,690 | | | | | | | | | | | | |
| MULLAN, MARK | 932 | + 37 969 | - 969 | | | | | | | | | | | | | |
| MURPHY, EAMONN | 2,519 | + 56 2,575 | + 91 2,666 | + 84 2,750 | + 165 2,915 | -2,915 | | | | | | | | | | |
| O'DOHERTY, GEMMA | 6,659 | + 30 6,689 | + 93 6,782 | + 727 6,867 | + 85 7,594 | + 857 8,451 | + 210 8,661 | + 107 8,768 | + 1,854 10,622 | -10,622 | | | | | | |
| RYAN, ÉILLIS (W.P.) | 3,701 | + 21 3,722 | + 23 3,745 | + 39 3,784 | + 33 3,817 | + 78 3,895 | -3,895 | | | | | | | | | |
| WHITE, ALEX (LAB.) | 18,293 | + 19 18,312 | + 38 18,350 | + 64 18,414 | + 31 18,445 | + 68 18,513 | + 429 18,942 | + 146 19,088 | + 138 19,226 | + 435 19,661 | + 1,244 20,905 | + 398 21,303 | + 902 22,205 | -22,205 | | |
| Non-transferable papers not effective | | + 127 127 | + 162 289 | + 223 512 | + 388 900 | + 631 1,531 | + 413 1,944 | + 741 2,685 | + 1,648 4,333 | + 4,826 9,159 | + 1,772 10,931 | + 3,411 14,342 | + 1,419 15,761 | + 4,783 20,544 | + 11,303 31,847 | + 23,770 55,617 |
| TOTAL | 363,947 | 363,947 | 363,947 | 363,947 | 363,947 | 363,947 | 363,947 | 363,947 | 363,947 | 363,947 | 363,947 | 363,947 | 363,947 | 363,947 | 363,947 | 363,947 |



Affluenza e Risultati

EUROPEE

REGIONALI

COMUNALI

SCRUTINI

VOTANTI

ITALIA

ESTERO

IN COMPLESSO

Cerca ente...



Circoscrizioni

Tutte le circoscrizioni ▾

Italia + Estero (Prec. elez.: 25/05/2014)

RISULTATI | ELENCHI

Sezioni Italia : 61.576 / 61.576 (Tutte) - Comunicazioni UE : 2.355 / 2.355 (Tutte)

| | Liste | Voti | % | Seggi |
|--|----------------------|-----------|-------|-------|
| | LEGA SALVINI PREMIER | 9.175.208 | 34,26 | 29 |
| | PARTITO DEMOCRATICO | 6.089.853 | 22,74 | 19 |
| | MOVIMENTO 5 STELLE | 4.569.089 | 17,06 | 14 |
| | FORZA ITALIA | 2.351.673 | 8,78 | 7 |
| | SVP | 142.185 | 0,53 | 1 |
| | FRATELLI D'ITALIA | 1.726.189 | 6,44 | 6 |

Elettori: 50.975.914 | Votanti: 27.712.568 (54,36%) Schede nulle: 582.872 Schede bianche: 411.578 Schede contestate: 2.673 | Dato aggiornato al: 07/06/2019 - 18:13

LITHUANIA

<https://www.vrk.lt/en/2019-europos-parlamento/rezultatai>



26 May 2019 Elections to the European Parliament

Last update 2019-06-03 11:56

Number of districts - 1972
Number of municipalities - 60

| Municipality | Number of districts | Number of districts that handed over their data | Voters turnout | Leading list of candidates |
|--------------------------|---------------------|---|----------------|----------------------------|
| 1. Akmenė district | 22 | 22 | 50.70 | 4. LSDP (26.00%) |
| 2. Alytus city | 23 | 23 | 51.32 | 4. LSDP (19.99%) |
| 3. Alytus district | 45 | 45 | 51.26 | 5. TS-LKD (18.56%) |
| 4. Anykščiai district | 35 | 35 | 52.40 | 5. TS-LKD (19.23%) |
| 5. Birštonas | 3 | 3 | 60.46 | 4. LSDP (27.94%) |
| 6. Biržai district | 32 | 32 | 51.67 | 4. LSDP (20.79%) |
| 7. Druskininkai | 14 | 14 | 55.49 | 4. LSDP (18.40%) |
| 8. Elektrėnai | 15 | 15 | 50.87 | 4. LSDP (14.79%) |
| 9. Ignalina district | 26 | 26 | 55.83 | 2. LVŽS (23.54%) |
| 10. Jonava district | 26 | 26 | 46.36 | 4. LSDP (21.79%) |
| 11. Joniškis district | 36 | 36 | 48.50 | 4. LSDP (21.31%) |
| 12. Jurbarkas district | 29 | 29 | 48.23 | 4. LSDP (17.43%) |
| 13. Kaišiadorys district | 30 | 30 | 50.06 | 4. LSDP (17.75%) |
| 14. Kalvarija | 17 | 17 | 43.52 | 4. LSDP (16.95%) |
| 15. Kaunas city | 91 | 91 | 57.26 | 5. TS-LKD (25.82%) |
| 16. Kaunas district | 57 | 57 | 56.84 | 5. TS-LKD (22.78%) |
| 17. Kazlų Rūda | 14 | 14 | 49.72 | 4. LSDP (19.36%) |
| 18. Kelmė district | 40 | 40 | 47.36 | 4. LSDP (24.60%) |
| 19. Kėdainiai district | 52 | 52 | 51.70 | 9. DP (25.32%) |
| 20. Klaipėda city | 55 | 55 | 50.82 | 5. TS-LKD (16.34%) |
| 21. Klaipėda district | 33 | 33 | 52.86 | 5. TS-LKD (15.58%) |
| 22. Kretinga district | 41 | 41 | 52.64 | 5. TS-LKD (15.47%) |
| 23. Kupiškis district | 24 | 24 | 51.29 | 4. LSDP (20.12%) |
| 24. Lazdijai district | 30 | 30 | 51.58 | 4. LSDP (18.93%) |
| 25. Marijampolė | 37 | 37 | 49.10 | 4. LSDP (22.57%) |

| | | | | |
|------------------------------------|-----|-----|-------|--------------------|
| 26. Mažeikiai district | 36 | 36 | 48.52 | 2. LVŽS (17.43%) |
| 27. Molėtai district | 24 | 24 | 52.03 | 5. TS-LKD (19.88%) |
| 28. Neringa | 3 | 3 | 65.60 | 5. TS-LKD (27.37%) |
| 29. Pagėgiai | 11 | 11 | 44.91 | 4. LSDP (18.41%) |
| 30. Pakruojis district | 38 | 38 | 49.55 | 4. LSDP (35.85%) |
| 31. Palanga city | 7 | 7 | 60.77 | 5. TS-LKD (22.02%) |
| 32. Panevėžys city | 29 | 29 | 55.17 | 5. TS-LKD (20.14%) |
| 33. Panevėžys district | 40 | 40 | 51.26 | 4. LSDP (17.67%) |
| 34. Pasvalys district | 35 | 35 | 51.57 | 4. LSDP (19.46%) |
| 35. Plungė district | 28 | 28 | 48.53 | 4. LSDP (16.68%) |
| 36. Prienai district | 27 | 27 | 49.99 | 4. LSDP (21.16%) |
| 37. Ravišius district | 28 | 28 | 47.01 | 4. LSDP (19.23%) |
| 38. Raseiniai district | 46 | 46 | 50.00 | 4. LSDP (20.40%) |
| 39. Rietavas | 8 | 8 | 49.52 | 4. LSDP (17.63%) |
| 40. Rokiškis district | 38 | 38 | 53.36 | 4. LSDP (20.16%) |
| 41. Skuodas district | 22 | 22 | 46.73 | 2. LVŽS (19.54%) |
| 42. Šakiai district | 34 | 34 | 52.17 | 4. LSDP (21.81%) |
| 43. Šalčininkai district | 36 | 36 | 55.73 | 8. KKŠS (64.09%) |
| 44. Šiauliai city | 34 | 34 | 54.84 | 4. LSDP (17.05%) |
| 45. Šiauliai district | 39 | 39 | 49.43 | 2. LVŽS (25.32%) |
| 46. Šilalė district | 27 | 27 | 48.99 | 17. PTT (25.67%) |
| 47. Šilutė district | 37 | 37 | 47.08 | 2. LVŽS (15.84%) |
| 48. Širvintos district | 23 | 23 | 51.54 | 11. LSDDP (13.74%) |
| 49. Švenčionys district | 26 | 26 | 49.39 | 2. LVŽS (13.86%) |
| 50. Tauragė district | 34 | 34 | 48.77 | 4. LSDP (21.38%) |
| 51. Telšiai district | 33 | 33 | 47.13 | 4. LSDP (17.19%) |
| 52. Trakai district | 28 | 28 | 48.87 | 8. KKŠS (15.66%) |
| 53. Ukmergė district | 27 | 27 | 50.89 | 4. LSDP (18.21%) |
| 54. Utena district | 30 | 30 | 54.80 | 4. LSDP (22.49%) |
| 55. Varėna district | 31 | 31 | 52.43 | 4. LSDP (20.03%) |
| 56. Vilkaviškis district | 43 | 43 | 48.49 | 4. LSDP (28.74%) |
| 57. Vilnius city and voting abroad | 152 | 152 | 58.87 | 5. TS-LKD (26.42%) |
| 58. Vilnius district | 53 | 53 | 57.80 | 8. KKŠS (42.45%) |
| 59. Visaginas | 16 | 16 | 34.83 | 8. KKŠS (24.84%) |
| 60. Zarasai district | 22 | 22 | 49.74 | 4. LSDP (18.78%) |

| | | | | |
|-------|------|------|-------|--|
| Total | 1972 | 1972 | 53.48 | 5. TS-LKD (18.67%) 4. LSDP (15.02%) 2. LVŽS (11.88%) 9. DP (8.50%) 16. LRLS (6.24%) 13. VKM-AMT (6.16%) 8. KKŠS (5.21%) 7. LCP (4.85%) 1. VKM-PRPJ (3.78%) 12. VKM-VRSV (3.17%) 17. PTT (2.59%) 11. LSDDP (2.23%) 3. LŽP (2.14%) 14. LLS (1.81%) 10. VKM-SLVE (1.26%) 6. LŠ (1.07%) |
|-------|------|------|-------|--|

Explanation of shortenings

| | | |
|-----|---|----------|
| 1. | Visuomeninis rinkimų komitetas „Prezidento Rolando Pakso judėjimas“ | VKM-PRPJ |
| 2. | Lithuanian Peasant Popular Union | LVŽS |
| 3. | Lithuanian Green Party | LŽP |
| 4. | Lithuanian Social Democratic Party | LSDP |
| 5. | Homeland Union - Lithuanian Christian Democrats | TS-LKD |
| 6. | Visuomeninis rinkimų komitetas „Lemiamas šuolis“ | LŠ |
| 7. | Lithuanian Centre Party | LCP |
| 8. | "Valdemaro Tomaševskio blokas" Christian Families Union and Russians Alliance Coalition | KKŠS |
| 9. | Labour Party | DP |
| 10. | Visuomeninis rinkimų komitetas „Stipri Lietuva vieningoje Europoje“ | VKM-SLVE |
| 11. | Social Democratic Labour Party of Lithuania | LSDDP |
| 12. | Visuomeninis rinkimų komitetas „Vytautas Radžvilas: susigrąžinkime valstybę!“ | VKM-VRSV |
| 13. | Visuomeninis rinkimų komitetas „Aušros Maldeikienės traukinys“ | VKM-AMT |
| 14. | Lithuanian Freedom Union (Liberals) | LLS |
| 16. | Liberals Movement of the Republic of Lithuania | LRLS |
| 17. | Party "Order and Justice" | PTT |



26 May 2019 Elections to the European Parliament

Last update 2019-06-03 11:56

Elected Members of Europarlament

Sort by: candidate, by list

| Candidate | List |
|--------------------------------|---|
| Petras AUŠTREVIČIUS | Liberals Movement of the Republic of Lithuania |
| Vilija BLINKEVIČIŪTĖ | Lithuanian Social Democratic Party |
| Rasa JUKNEVIČIENĖ | Homeland Union - Lithuanian Christian Democrats |
| Andrius KUBILIUS | Homeland Union - Lithuanian Christian Democrats |
| Aušra MALDEIKIENĖ | Visuomeninis rinkimų komitetas „Aušros Maldeikienės traukinys“ |
| Raimondas Šarūnas MARČIULIONIS | Lithuanian Peasant Popular Union |
| Liudas MAŽYLIS | Homeland Union - Lithuanian Christian Democrats |
| Juozas OLEKAS | Lithuanian Social Democratic Party |
| Bronis ROPĖ | Lithuanian Peasant Popular Union |
| Valdemar TOMAŠEVSKI | "Valdemaro Tomaševskio blokas" Christian Families Union and Russians Alliance Coalition |
| Viktor USPASKICH | Labour Party |

LUXEMBOURG

<https://elections.public.lu/fr/elections-europeennes/2019/resultats.html>

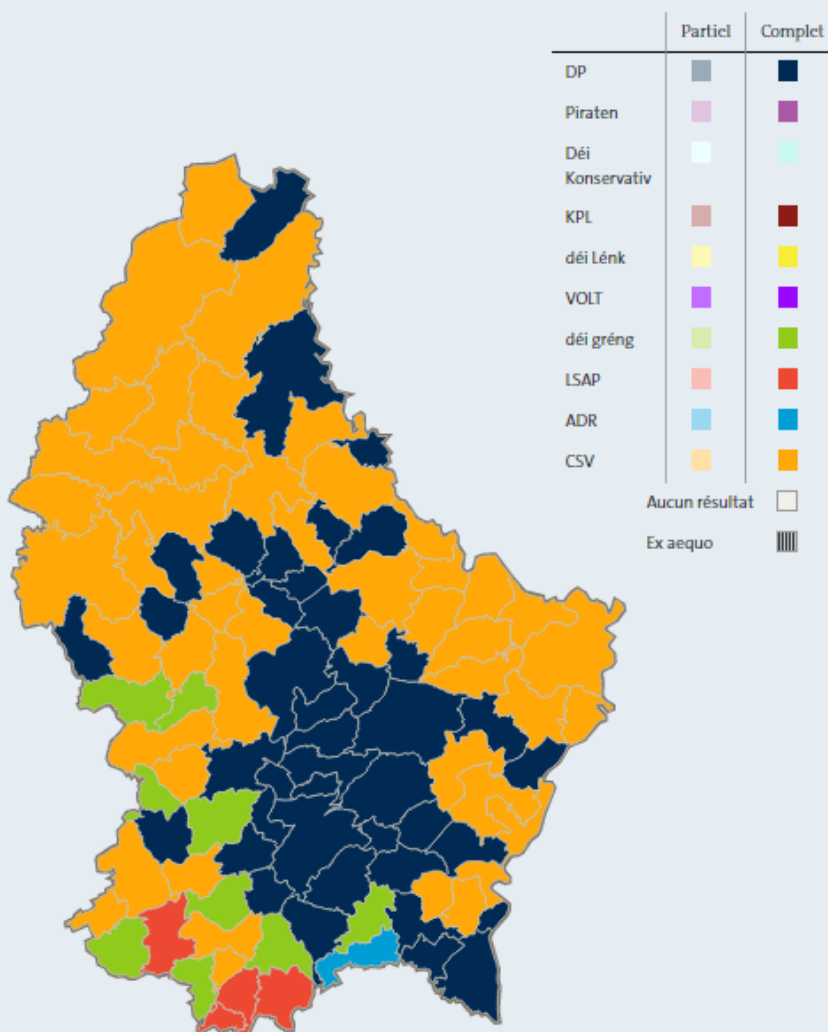
Élections européennes 2019

Derniers résultats reçus à 23h00



RÉSULTATS
OFFICIELS

687 bureaux sur 687 (100%) ont transmis les résultats complets.



Derniers résultats reçus

Découvrez les résultats parti par parti dans les graphes.

Beaufort

23h00 • résultats complets



Bech

23h00 • résultats complets



Beckerich

23h00 • résultats complets



Berdorf

23h00 • résultats complets



Bertrange

23h00 • résultats complets



Bettembourg

23h00 • résultats complets



Résultats détaillés

| Groupement politique | Année | Suffrages de liste | Suffrages nominatifs | Total suffrages | Pourcentages | Représentation | Mandats |
|---|-------|--------------------|----------------------|-----------------|--------------|--------------------------------|---|
| DP  | 2014 | 79 062 | 94 193 | 173 255 | 14,77% | <div><div></div></div> |  |
| | 2019 | 128 616 | 140 294 | 268 910 | 21,44% | <div><div></div> ↑ 6,67</div> |  |
| Piraten  | 2014 | 35 706 | 13 847 | 49 553 | 4,23% | <div><div></div></div> | 0 |
| | 2019 | 73 998 | 22 581 | 96 579 | 7,7% | <div><div></div> ↑ 3,47</div> | 0 |
| déi Konservativ  | 2014 | / | / | / | / | | |
| | 2019 | 4 134 | 2 518 | 6 652 | 0,53% | <div><div></div> ↑ 0,53</div> | 0 |
| KPL  | 2014 | 11 016 | 6 490 | 17 506 | 1,49% | <div><div></div></div> | 0 |
| | 2019 | 8 424 | 5 899 | 14 323 | 1,14% | <div><div></div> ↓ -0,35</div> | 0 |
| déi Lénk  | 2014 | 38 724 | 28 799 | 67 523 | 5,76% | <div><div></div></div> | 0 |
| | 2019 | 36 552 | 24 096 | 60 648 | 4,83% | <div><div></div> ↓ -0,93</div> | 0 |
| VOLT  | 2014 | / | / | / | / | | |
| | 2019 | 16 134 | 10 349 | 26 483 | 2,11% | <div><div></div> ↑ 2,11</div> | 0 |
| déi gréng  | 2014 | 95 748 | 80 265 | 176 013 | 15,01% | <div><div></div></div> |  |
| | 2019 | 164 214 | 73 001 | 237 215 | 18,91% | <div><div></div> ↑ 3,9</div> |  |

| | | | | | | | |
|---|------|---------|---------|---------|--------|----------------------|---|
| LSAP | 2014 | 89 418 | 48 325 | 137 743 | 11,75% | <div></div> | 1 |
| LSAP | 2019 | 91 824 | 61 076 | 152 900 | 12,19% | <div></div> ↑ 0,44 | 1 |
| ADR | 2014 | 59 964 | 28 341 | 88 305 | 7,53% | <div></div> | 0 |
| adr- <small>Aachener Demokraten Ammerlaan</small> | 2019 | 75 342 | 50 646 | 125 988 | 10,04% | <div></div> ↑ 2,51 | 0 |
| CSV | 2014 | 292 896 | 148 627 | 441 523 | 37,65% | <div></div> | 3 |
| CSV | 2019 | 178 944 | 85 721 | 264 665 | 21,1% | <div></div> ↓ -16,55 | 2 |

 Élu
  Ex aequo

Candidats élus

 Élu
  Ex aequo



GOERENS Charles
Demokratesch Partei
97 445 voix · 1^{ère} position nationale



METZ Tilly
d'ei gréng
55 359 voix · 3^{ème} position nationale



WISELER-SANTOS LIMA Isabel
Chrëschtlech-Sozial Vollekspartei
49 496 voix · 5^{ème} position nationale



HANSEN Christophe
Chrëschtlech-Sozial Vollekspartei
62 622 voix · 2^{ème} position nationale



SEMEDO Monica
Demokratesch Partei
50 890 voix · 4^{ème} position nationale

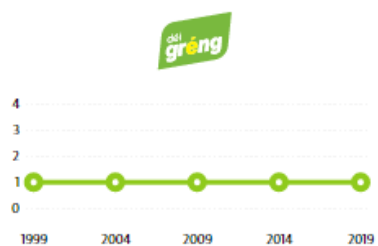
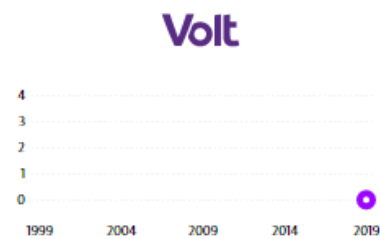
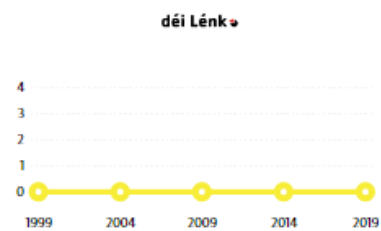
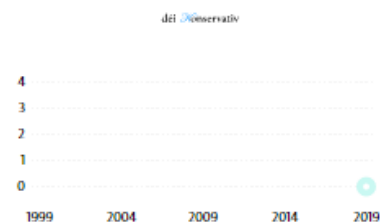
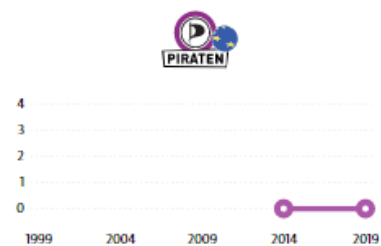


SCHMIT Nicolas
d'Sozialisten
39 000 voix · 10^{ème} position nationale

Evolution des mandats

VUE GRAPHIQUE

VUE TABULAIRE



LATVIA

<https://epv2019.cvk.lv/pub/en/election-results>



EUROPEAN PARLIAMENT ELECTIONS 2019



Rīgas apgabals



Vidzeme



Latgale



Kurzeme



Zemgale



EVs: 1414712

Voter turnout: 474390 (33.53%)

Valid envelopes: 473260 (33.45%)

Valid papers: 470460 (99.41%)

| Nr. | List | Valid papers ↕ | Percentage* ↕ | Ranking ↕ |
|-----|---|----------------|---------------|-----------|
| 1 | "Latvijas Krievu savienība" | 29546 | 6.24% | 1 |
| 2 | "Latviešu Nacionālisti" | 3172 | 0.67% | 0 |
| 3 | Latvijas Reģionu Apvienība | 23581 | 4.98% | 0 |
| 4 | Zaļo un Zemnieku savienība | 25252 | 5.34% | 0 |

| | | | | |
|----|--|--------|--------|---|
| 5 | Politiskā partija "KPV LV" | 4362 | 0.92% | 0 |
| 6 | "PROGRESĪVE" | 13705 | 2.90% | 0 |
| 7 | Jaunā Saskaņa | 829 | 0.18% | 0 |
| 8 | Jaunā konservatīvā partija | 20595 | 4.35% | 0 |
| 9 | Attīstībai/Par! | 58763 | 12.42% | 1 |
| 10 | "Saskaņa" sociāldemokrātiskā partija | 82604 | 17.45% | 2 |
| 11 | Nacionālā apvienība "Visu Latvijai!"-"Tēvzemei un Brīvībai/LNNK" | 77591 | 16.40% | 2 |
| 12 | Rīcības partija | 791 | 0.17% | 0 |
| 13 | Atmoda | 2242 | 0.47% | 0 |
| 14 | "Centra partija" | 2312 | 0.49% | 0 |
| 15 | Latvijas Sociāldemokrātiskā strādnieku partija | 922 | 0.19% | 0 |
| 16 | Jaunā VIENOTĪBA | 124193 | 26.24% | 2 |

* Mark: Percentage is calculated in relation to the number of valid ballot envelopes.

Total institution count: 1000

☐ Show valid mark count for each list

| Self-government | EVs ↕ | Voter turnout ↕ | Valid envelopes ↕ | Valid papers ↕ |
|--------------------------------|----------------|-----------------|-------------------|----------------|
| Rīgas apgabals | 419439 | 165880 | 165096 | 164176 |
| Vidzeme | 392982 | 141746 | 141571 | 140781 |
| Latgale | 205506 | 48435 | 48378 | 48026 |
| Kurzeme | 185010 | 55747 | 55690 | 55336 |
| Zemgale | 211775 | 62582 | 62525 | 62141 |
| Total | 1414712 | 474390 | 473260 | 470460 |

Last modified on: 2019-05-31 13:00

1. "Latvijas Krievu savienība"

Valid papers: 29546 (6.24%)

Number of candidates: 16

| Candidate | Nr. in list ↕ | Pluses ↕ | Crossings-out ↕ | Votes* ↕ | Place nr. ↕ | Status |
|---------------------------------------|---------------|----------|-----------------|----------|-------------|---------|
| Tatjana Ždanoka | 1 | 18098 | 739 | 46905 | 1 | Elected |
| Andrejs Mamikins | 2 | 13137 | 958 | 41725 | 2 | |
| Miroslavs Mitrofanovs | 3 | 6220 | 832 | 34934 | 3 | |
| Jakovs Pliners | 9 | 2728 | 886 | 31388 | 4 | |
| Vladimirs Buzajevs | 10 | 1887 | 830 | 30603 | 5 | |
| Ludmila Ušakova | 5 | 1828 | 1006 | 30368 | 6 | |
| Aleksejs Vasiljevs | 7 | 1244 | 809 | 29981 | 7 | |
| Aleksandrs Filejs | 13 | 1071 | 815 | 29802 | 8 | |
| Viktors Guščins | 11 | 1062 | 807 | 29801 | 9 | |

| | | | | | |
|---|----|------|-----|-------|----|
| Alexei Shirov Bagtiukov | 4 | 1102 | 890 | 29758 | 10 |
| Irina Bobkova | 12 | 966 | 817 | 29695 | 11 |
| Aleksandrs Līvčaks | 16 | 975 | 827 | 29694 | 12 |
| Elita Kosaka | 6 | 1006 | 869 | 29683 | 13 |
| Inna Djeri | 8 | 980 | 843 | 29683 | 14 |
| Aleksandrs Gamaļejevs | 15 | 892 | 808 | 29630 | 15 |
| Andrejs Pagors | 14 | 834 | 813 | 29567 | 16 |

* Mark: number of votes is equal to the number of valid ballots cast for the list minus the number of strike-outs of the name or surname of the candidate plus the number of "+" marks.

Last modified on: 2019-05-31 13:00

2. "Latviešu Nacionālisti"

Valid papers: 3172 (0.67%)

Number of candidates: 16

| Candidate | Nr. in list ↕ | Pluses ↕ | Crossings-out ↕ | Votes* ↕ | Place nr. ↕ | Status |
|-----------------------------------|---------------|----------|-----------------|----------|-------------|--------|
| Andris Rubins | 1 | 1319 | 106 | 4385 | 1 | |
| Jānis Mencis | 2 | 551 | 124 | 3599 | 2 | |
| Silvestrs Rubins | 16 | 301 | 179 | 3294 | 3 | |
| Alfrēds Buls | 3 | 228 | 177 | 3223 | 4 | |
| Uldis Kurvīts | 4 | 179 | 173 | 3178 | 5 | |
| Elīna Tetere | 8 | 160 | 164 | 3168 | 6 | |
| Aija Tula-Rijkure | 7 | 160 | 167 | 3165 | 7 | |
| Viesturs Poga | 14 | 145 | 156 | 3161 | 8 | |
| Jurijs Tomass | 5 | 153 | 175 | 3150 | 9 | |
| Egils Bisenieks | 9 | 135 | 160 | 3147 | 10 | |

| | | | | | |
|-------------------------------|----|-----|-----|------|----|
| Uldis Pāže | 11 | 125 | 172 | 3125 | 14 |
| Anna Romanova | 10 | 109 | 186 | 3095 | 15 |
| Jānis Hvesko | 12 | 95 | 188 | 3079 | 16 |

* Mark: number of votes is equal to the number of valid ballots cast for the list minus the number of strike-outs of the name or surname of the candidate plus the number of "+" marks.

Last modified on: 2019-05-31 13:00

3. Latvijas Reģionu Apvienība

Valid papers: 23581 (4.98%)

Number of candidates: 16

| Candidate | Nr. in list ↕ | Pluses ↕ | Crossings-out ↕ | Votes* ↕ | Place nr. ↕ | Status |
|------------------------------------|---------------|----------|-----------------|----------|-------------|--------|
| Edvards Smiltēns | 1 | 15347 | 928 | 38000 | 1 | |
| Mārtiņš Barkovskis | 2 | 2649 | 2424 | 23806 | 2 | |
| Ieva Brante | 7 | 2661 | 2769 | 23473 | 3 | |
| Inga Bite | 3 | 1930 | 2509 | 23002 | 4 | |
| Juris Viļums | 4 | 1637 | 2566 | 22652 | 5 | |
| Guntis Rasīms | 11 | 992 | 2476 | 22097 | 6 | |
| Dagnis Straubergs | 5 | 956 | 2559 | 21978 | 7 | |
| Edijs Pipars | 10 | 872 | 2538 | 21915 | 8 | |
| Varis Krūmiņš | 16 | 563 | 2544 | 21600 | 9 | |

| | | | | | |
|------------------------------------|----|-----|------|-------|----|
| Jānis Grasis | 12 | 468 | 2453 | 21596 | 10 |
| Girts Kronbergs | 6 | 552 | 2617 | 21516 | 11 |
| Viesturs Reinfelds | 8 | 390 | 2503 | 21468 | 12 |
| Edvards Ločmelis | 15 | 428 | 2554 | 21455 | 13 |
| Aigars Evardsons | 13 | 339 | 2546 | 21374 | 14 |
| Jāzeps Janiševs | 14 | 284 | 2568 | 21297 | 15 |
| Ulrika Auniņa | 9 | 326 | 2613 | 21294 | 16 |

* Mark: number of votes is equal to the number of valid ballots cast for the list minus the number of strike-outs of the name or surname of the candidate plus the number of "+" marks.

Last modified on: 2019-05-31 13:00

4. Zaļo un Zemnieku savienība

Valid papers: 25252 (5.34%)

Number of candidates: 16

| Candidate | Nr. In list ↕ | Pluses ↕ | Crossings-out ↕ | Votes* ↕ | Place nr. ↕ | Status |
|--------------------------------------|---------------|----------|-----------------|----------|-------------|--------|
| Dana Reizniece-Ozola | 1 | 13661 | 1893 | 37020 | 1 | |
| Raimonds Bergmanis | 2 | 9757 | 2044 | 32965 | 2 | |
| Ringolds Arnītis | 3 | 1704 | 3152 | 23804 | 3 | |
| Edgars Tavors | 16 | 1178 | 3107 | 23323 | 4 | |
| Arvīds Barševskis | 4 | 1001 | 3261 | 22992 | 5 | |
| Līga Kļaviņa | 13 | 648 | 3073 | 22827 | 6 | |
| Viktors Valainis | 5 | 866 | 3303 | 22815 | 7 | |

| | | | | | |
|-------------------------------------|----|-----|------|-------|----|
| Anitra Tooma | 8 | 713 | 3227 | 22738 | 8 |
| Edgars Vorsklovs | 6 | 680 | 3240 | 22692 | 9 |
| Guntis Kalniņš | 11 | 532 | 3115 | 22669 | 10 |
| Guna Kalniņa-Priede | 10 | 521 | 3136 | 22637 | 11 |
| Artūrs Strautmanis | 14 | 385 | 3107 | 22530 | 12 |
| Mārtiņš Toms Staks | 12 | 366 | 3173 | 22445 | 13 |
| Anna Poindere | 9 | 341 | 3180 | 22413 | 14 |
| Nina Linde | 7 | 379 | 3380 | 22251 | 15 |
| Harita Tohme | 15 | 301 | 3315 | 22238 | 16 |

* Mark: number of votes is equal to the number of valid ballots cast for the list minus the number of strike-outs of the name or surname of the candidate plus the number of "+" marks.

Last modified on: 2019-05-31 13:00

5. Politiskā partija "KPV LV"

Valid papers: 4362 (0.92%)

Number of candidates: 16

| Candidate | Nr. in list ↕ | Pluses ↕ | Crossings-out ↕ | Votes* ↕ | Place nr. ↕ | Status |
|---------------------------------|---------------|----------|-----------------|----------|-------------|--------|
| Kaspars Ģirģens | 1 | 1421 | 411 | 5372 | 1 | |
| Beata Jonīte | 3 | 1232 | 342 | 5252 | 2 | |
| Aivars Geidāns | 4 | 442 | 487 | 4317 | 3 | |
| Roberts Spručs | 2 | 450 | 531 | 4281 | 4 | |
| Artūrs Homins | 8 | 337 | 473 | 4226 | 5 | |
| Iveta Ziemeļe | 11 | 272 | 481 | 4153 | 6 | |
| Zane Bērziņa | 13 | 232 | 474 | 4120 | 7 | |
| Toms Andersons | 10 | 217 | 462 | 4117 | 8 | |

| | | | | | |
|-------------------------------------|----|-----|-----|------|----|
| Krišs Lipšāns | 16 | 224 | 482 | 4104 | 9 |
| Ainārs Vilciņš | 14 | 224 | 483 | 4103 | 10 |
| Kristaps Jēkabsons | 15 | 210 | 486 | 4086 | 11 |
| Anna Āboliņa | 7 | 215 | 503 | 4074 | 12 |
| Ieva Treice-Puriņa | 5 | 211 | 501 | 4072 | 13 |
| Agnese Zaļakmentīna | 12 | 185 | 475 | 4072 | 14 |
| Uģis Jankavs | 9 | 164 | 496 | 4030 | 15 |
| Maksims Bartuševičs | 6 | 162 | 539 | 3985 | 16 |

* Mark: number of votes is equal to the number of valid ballots cast for the list minus the number of strike-outs of the name or surname of the candidate plus the number of "+" marks.

Last modified on: 2019-05-31 13:00

6. "PROGRESĪVIE"

Valid papers: 13705 (2.90%)

Number of candidates: 16

| Candidate | Nr. in list ↕ | Pluses ↕ | Crossings-out ↕ | Votes* ↕ | Place nr. ↕ | Status |
|-----------------------------------|---------------|----------|-----------------|----------|-------------|--------|
| Gunta Anča | 1 | 6502 | 376 | 19831 | 1 | |
| Roberts Putnis | 2 | 3813 | 1120 | 16398 | 2 | |
| Edmunds Cepurītis | 4 | 2132 | 767 | 15070 | 3 | |
| Antonina Nenaševa | 3 | 1738 | 1063 | 14380 | 4 | |
| Agnese Logina | 11 | 971 | 754 | 13922 | 5 | |
| Solvita Olsena | 7 | 891 | 782 | 13814 | 6 | |
| Dace Kavasa | 5 | 894 | 831 | 13768 | 7 | |
| Ansis Dobelis | 8 | 812 | 797 | 13720 | 8 | |

| | | | | | |
|--|----|-----|-----|-------|----|
| Uldis Šalajevs | 6 | 874 | 871 | 13708 | 9 |
| Līga Rasnača | 9 | 733 | 812 | 13626 | 10 |
| Maija Krastiņa | 13 | 632 | 741 | 13596 | 11 |
| Viesturs Kleinbergs | 10 | 612 | 740 | 13577 | 12 |
| Māris Indulis Graudiņš | 12 | 592 | 797 | 13500 | 13 |
| Laila Balga | 15 | 573 | 788 | 13490 | 14 |
| Oļevs Nikers | 14 | 460 | 831 | 13334 | 15 |
| Sergejs Parvatkins | 16 | 480 | 956 | 13229 | 16 |

* Mark: number of votes is equal to the number of valid ballots cast for the list minus the number of strike-outs of the name or surname of the candidate plus the number of "+" marks.

Last modified on: 2019-05-31 13:00

7. Jaunā Saskaņa

Valid papers: 829 (0.18%)

Number of candidates: 16

| Candidate | Nr. in list ↕ | Pluses ↕ | Crossings-out ↕ | Votes* ↕ | Place nr. ↕ | Status |
|-----------------------------------|---------------|----------|-----------------|----------|-------------|--------|
| Juris Žuravļovs | 1 | 297 | 41 | 1085 | 1 | |
| Jānis Kuzins | 2 | 114 | 44 | 899 | 2 | |
| Andrejs Nilovs | 3 | 90 | 37 | 882 | 3 | |
| Sergejs Žuravļovs | 16 | 84 | 43 | 870 | 4 | |
| Artūrs Malta | 7 | 70 | 35 | 864 | 5 | |
| Oļegs Vasiļonoks | 6 | 73 | 42 | 860 | 6 | |
| Igors Glazunovs | 4 | 65 | 45 | 849 | 7 | |
| Jānis Orinskis | 5 | 59 | 41 | 847 | 8 | |

| | | | | | |
|---------------------------------------|----|----|----|-----|----|
| Aleksandrs Kalugins | 11 | 59 | 42 | 846 | 9 |
| Andrejs Lukašovs | 15 | 58 | 43 | 844 | 10 |
| Aleksandrs Ivanovs | 12 | 56 | 44 | 841 | 11 |
| Jadviga Rižkova | 13 | 53 | 43 | 839 | 12 |
| Konstantīns Žiharevs | 8 | 52 | 47 | 834 | 13 |
| Haralds Elceris | 14 | 42 | 41 | 830 | 14 |
| Genādijs Celuškovskis | 9 | 48 | 48 | 829 | 15 |
| Romans Samuļs | 10 | 43 | 45 | 827 | 16 |

* Mark: number of votes is equal to the number of valid ballots cast for the list minus the number of strike-outs of the name or surname of the candidate plus the number of "+" marks.

Last modified on: 2019-05-31 13:00

8. Jaunā konservatīvā partija

Derīgās zīmes: 20595 (4,35%)

Kandidātu skaits: 16

| Kandidāts | Kārtas nr. sarakstā ↕ | Plusi ↕ | Svītrojumi ↕ | Balsis* ↕ | Vietas nr. ↕ | Statuss |
|-------------------------------|--------------------------|---------|--------------|-----------|--------------|---------|
| Andis Kudors | 1 | 9692 | 568 | 29719 | 1 | |
| Gatis Eglītis | 2 | 4927 | 882 | 24640 | 2 | |
| Linda Ozola | 3 | 2948 | 1149 | 22394 | 3 | |
| Toms Bordāns | 5 | 2865 | 1297 | 22163 | 4 | |
| Dāvis Stalts | 6 | 1617 | 1177 | 21035 | 5 | |
| Jānis Butāns | 9 | 986 | 1122 | 20459 | 6 | |
| Ilze Zilgalve | 4 | 1028 | 1212 | 20411 | 7 | |
| Anita Svece | 16 | 882 | 1138 | 20339 | 8 | |

| | | | | | |
|----------------------------------|----|-----|------|-------|----|
| Ieva Tikuma | 15 | 843 | 1132 | 20306 | 9 |
| Zigmārs Vestfāls | 8 | 848 | 1145 | 20298 | 10 |
| Agnese Villere | 14 | 807 | 1123 | 20279 | 11 |
| Druvis Kleins | 10 | 814 | 1145 | 20264 | 12 |
| Indulis Tupesis | 7 | 822 | 1215 | 20202 | 13 |
| Raitis Sijāts | 12 | 661 | 1150 | 20106 | 14 |
| Santa Suhaka | 11 | 705 | 1223 | 20077 | 15 |
| Rolands Repša | 13 | 685 | 1258 | 20022 | 16 |

* Piezīme: balsis aprēķina no kandidātu saraksta derīgajām zīmēm atņemot kandidāta svītrojumus un pieskaitot plusus.

Pēdējais atjauninājums veikts: 31.05.2019. plkst. 13.00

9. Attīstībai/Par!

Valid papers: 58763 (12.42%)

Number of candidates: 16

| Candidate | Nr. in list ↕ | Pluses ↕ | Crossings-out ↕ | Votes* ↕ | Place nr. ↕ | Status |
|-----------------------------------|---------------|----------|-----------------|----------|-------------|---------|
| Ivars Ijabs | 1 | 34394 | 2441 | 90716 | 1 | Elected |
| Ieva Ilvesa | 3 | 21182 | 3011 | 76934 | 2 | |
| Baiba Anda Rubesa | 2 | 14643 | 6389 | 67017 | 3 | |
| Inese Ikstena | 7 | 2471 | 4505 | 56729 | 4 | |
| Ainārs Dimants | 6 | 2232 | 5228 | 55767 | 5 | |
| Artūrs Toms Plešs | 8 | 1665 | 4756 | 55672 | 6 | |
| Viesturs Zeps | 12 | 1272 | 4617 | 55418 | 7 | |
| Miks Celmiņš | 14 | 1175 | 4567 | 55371 | 8 | |

| | | | | | |
|------------------------------------|----|------|------|-------|----|
| Aldis Austers | 10 | 1117 | 4564 | 55316 | 9 |
| Ilze Krēsliņa | 13 | 942 | 4559 | 55146 | 10 |
| Laima Geikina | 11 | 986 | 4770 | 54979 | 11 |
| Adriana Treikule | 9 | 807 | 4689 | 54881 | 12 |
| Gundars Ostrovskis | 15 | 886 | 4781 | 54868 | 13 |
| Marija Golubeva | 5 | 1770 | 5948 | 54585 | 14 |
| Sergejs Akuličs | 16 | 782 | 5912 | 53633 | 15 |
| Jelena Jesajana | 4 | 937 | 6435 | 53265 | 16 |

* Mark: number of votes is equal to the number of valid ballots cast for the list minus the number of strike-outs of the name or surname of the candidate plus the number of "+" marks.

Last modified on: 2019-05-31 13:00

10. "Saskaņa" sociāldemokrātiskā partija

Valid papers: 82604 (17.45%)

Number of candidates: 16

| Candidate | Nr. in list ↕ | Pluses ↕ | Crossings-out ↕ | Votes* ↕ | Place nr. ↕ | Status |
|---------------------------------------|---------------|----------|-----------------|----------|-------------|---------|
| Nils Ušakovs | 1 | 69139 | 1812 | 149931 | 1 | Elected |
| Andris Ameriks | 2 | 19041 | 3623 | 98022 | 2 | Elected |
| Regīna Ločmele-Luņova | 4 | 8823 | 3436 | 87991 | 3 | |
| Boriss Cilevičs | 3 | 8678 | 3441 | 87841 | 4 | |
| Grigorijs Zubarevs | 15 | 4070 | 3273 | 83401 | 5 | |
| Valērijs Kononovs | 5 | 3180 | 3379 | 82405 | 6 | |
| Andris Morozovs | 16 | 2788 | 3168 | 82224 | 7 | |
| Ausma Cimdīņa | 6 | 2451 | 3198 | 81857 | 8 | |

| | | | | | |
|--------------------------------------|----|------|------|-------|----|
| Aleksandrs Jakimovs | 9 | 2401 | 3157 | 81848 | 9 |
| Aleksejs Medvedevs | 11 | 2331 | 3130 | 81805 | 10 |
| Jānis Krišāns | 7 | 2320 | 3222 | 81702 | 11 |
| Gaļina Skorobogatova | 10 | 2316 | 3218 | 81702 | 12 |
| Zenta Tretjaka | 8 | 2222 | 3239 | 81587 | 13 |
| Veronika Beluza | 14 | 1936 | 3210 | 81330 | 14 |
| Inese Tenberga | 13 | 1802 | 3195 | 81211 | 15 |
| Jelena Toca | 12 | 1847 | 3248 | 81203 | 16 |

* Mark: number of votes is equal to the number of valid ballots cast for the list minus the number of strike-outs of the name or surname of the candidate plus the number of "+" marks.

Last modified on: 2019-05-31 13:00

11. Nacionālā apvienība "Visu Latvijai!"-"Tēvzemei un Brīvībai/LNNK"

Valid papers: 77591 (16.40%)

Number of candidates: 16

| Candidate | Nr. in list ↕ | Pluses ↕ | Crossings-out ↕ | Votes* ↕ | Place nr. ↕ | Status |
|--------------------------------------|---------------|----------|-----------------|----------|-------------|---------|
| Roberts Zīle | 1 | 54883 | 1870 | 130604 | 1 | Elected |
| Dace Melbārde | 2 | 15399 | 7626 | 85364 | 2 | Elected |
| Edvīns Šnore | 5 | 11263 | 5771 | 83083 | 3 | |
| Ansis Pūpols | 3 | 12519 | 8694 | 81416 | 4 | |
| Jānis Dombrava | 8 | 7272 | 7533 | 77330 | 5 | |
| Rihards Kols | 16 | 5243 | 6700 | 76134 | 6 | |
| Aleksandrs Kiršteins | 15 | 5367 | 7590 | 75368 | 7 | |
| Jānis Grasbergs | 4 | 3097 | 6791 | 73897 | 8 | |

| | | | | | |
|-------------------------------------|----|------|------|-------|----|
| Normunds Dzintars | 13 | 2031 | 6706 | 72916 | 9 |
| Jurgis Klotiņš | 6 | 1740 | 6673 | 72658 | 10 |
| Kārlis Krēsliņš | 9 | 1684 | 6798 | 72477 | 11 |
| Jāzeps Korsaks | 14 | 1264 | 6563 | 72292 | 12 |
| Guntis Libeks | 12 | 1066 | 6550 | 72107 | 13 |
| Jānis Tomels | 10 | 930 | 6511 | 72010 | 14 |
| Marika Zeimule | 7 | 1189 | 6819 | 71961 | 15 |
| Uldis Verners Brūns | 11 | 788 | 6545 | 71834 | 16 |

* Mark: number of votes is equal to the number of valid ballots cast for the list minus the number of strike-outs of the name or surname of the candidate plus the number of "+" marks.

Last modified on: 2019-05-31 13:00

12. Rīcības partija

Valid papers: 791 (0.17%)

Number of candidates: 8

| Candidate | Nr. in list ↕ | Pluses ↕ | Crossings-out ↕ | Votes* ↕ | Place nr. ↕ | Status |
|------------------------------------|---------------|----------|-----------------|----------|-------------|--------|
| Einārs Graudiņš | 1 | 369 | 54 | 1106 | 1 | |
| Ruslans Pankratovs | 3 | 115 | 86 | 820 | 2 | |
| Dainis Močs | 4 | 80 | 76 | 795 | 3 | |
| Jevgeņijs Koroļs | 5 | 67 | 74 | 784 | 4 | |
| Oļegs Nikiforovs | 7 | 68 | 86 | 773 | 5 | |
| Aleksandra Markova | 8 | 54 | 83 | 762 | 6 | |
| Igors Melņikovs | 2 | 63 | 97 | 757 | 7 | |
| Jelena Korņetova | 6 | 47 | 90 | 748 | 8 | |

* Mark: number of votes is equal to the number of valid ballots cast for the list minus the number of strike-outs of the name or surname of the candidate plus the number of "+" marks.

Last modified on: 2019-05-31 13:00

13. Atmoda

Valid papers: 2242 (0.47%)

Number of candidates: 16

| Candidate | Nr. in list ↕ | Pluses ↕ | Crossings-out ↕ | Votes* ↕ | Place nr. ↕ | Status |
|--------------------------------------|---------------|----------|-----------------|----------|-------------|--------|
| Inguna Sudraba | 1 | 1455 | 64 | 3633 | 1 | |
| Gints Gābers | 3 | 143 | 168 | 2217 | 2 | |
| Mareks Raups | 2 | 103 | 167 | 2178 | 3 | |
| Inguna Kalniņa | 9 | 84 | 156 | 2170 | 4 | |
| Aivis Vasiļevskis | 13 | 89 | 174 | 2157 | 5 | |
| Frančeska Gēvele | 5 | 88 | 176 | 2154 | 6 | |
| Ieva Margarita Ozola | 6 | 66 | 158 | 2150 | 7 | |
| Aldis Vidužs | 16 | 79 | 174 | 2147 | 8 | |

| | | | | | |
|-----------------------------------|----|----|-----|------|----|
| Aivars Grigulis | 8 | 67 | 163 | 2146 | 9 |
| Sandra Šteinberga | 11 | 61 | 160 | 2143 | 10 |
| Armands Agrums | 4 | 63 | 167 | 2138 | 11 |
| Jānis Liepiņš | 10 | 57 | 161 | 2138 | 12 |
| Anita Kokarēviča | 14 | 58 | 168 | 2132 | 13 |
| Jānis Āboliņš | 15 | 56 | 166 | 2132 | 14 |
| Ronalds Pambakers | 7 | 52 | 167 | 2127 | 15 |
| Jānis Jurgelis | 12 | 50 | 168 | 2124 | 16 |

* Mark: number of votes is equal to the number of valid ballots cast for the list minus the number of strike-outs of the name or surname of the candidate plus the number of "+" marks.

Last modified on: 2019-05-31 13:00

14. "Centra partija"

Valid papers: 2312 (0.49%)

Number of candidates: 15

| Candidate | Nr. in list ↕ | Pluses ↕ | Crossings-out ↕ | Votes* ↕ | Place nr. ↕ | Status |
|--|---------------|----------|-----------------|----------|-------------|--------|
| Aigars Bitāns | 3 | 1231 | 65 | 3478 | 1 | |
| Normunds Grostiņš | 1 | 598 | 174 | 2736 | 2 | |
| Waldemar Herdt | 2 | 436 | 212 | 2536 | 3 | |
| Jānis Valtērvitenheims | 13 | 133 | 189 | 2256 | 4 | |
| Dainis Grabovskis | 4 | 112 | 200 | 2224 | 5 | |
| Edvīns Puķe | 15 | 103 | 194 | 2221 | 6 | |
| Aleksandrs Beļevičs | 7 | 99 | 195 | 2216 | 7 | |
| Igors Meija | 5 | 85 | 198 | 2199 | 8 | |

| | | | | | |
|-------------------------------------|----|----|-----|------|----|
| Dzintars Zaļūksnis | 8 | 79 | 192 | 2199 | 9 |
| Anita Ozoliņa | 12 | 76 | 191 | 2197 | 10 |
| Ilze Mukāne | 10 | 77 | 197 | 2192 | 11 |
| Viktors Lelis | 6 | 56 | 204 | 2164 | 12 |
| Solvita Garkeviča | 14 | 45 | 202 | 2155 | 13 |
| Andžejs Zdanovičs | 9 | 47 | 205 | 2154 | 14 |
| Vladislavs Redjkins | 11 | 49 | 211 | 2150 | 15 |

* Mark: number of votes is equal to the number of valid ballots cast for the list minus the number of strike-outs of the name or surname of the candidate plus the number of "+" marks.

Last modified on: 2019-05-31 13:00

15. Latvijas Sociāldemokrātiskā strādnieku partija

Valid papers: 922 (0.19%)

Number of candidates: 15

| Candidate | Nr. in list ↕ | Pluses ↕ | Crossings-out ↕ | Votes* ↕ | Place nr. ↕ | Status |
|-----------------------------------|---------------|----------|-----------------|----------|-------------|--------|
| Jānis Dinevičs | 1 | 266 | 56 | 1132 | 1 | |
| Kristaps Kauliņš | 2 | 148 | 58 | 1012 | 2 | |
| Indra Juste-Spila | 10 | 60 | 51 | 931 | 3 | |
| Margarita Krauča | 5 | 64 | 59 | 927 | 4 | |
| Dagnis Reinsons | 6 | 47 | 59 | 910 | 5 | |
| Malda Kristovska | 3 | 50 | 64 | 908 | 6 | |
| Aidis Herings | 4 | 54 | 68 | 908 | 7 | |
| Aivars Timofejevs | 7 | 47 | 64 | 905 | 8 | |

| | | | | | |
|--|----|----|----|-----|----|
| Juris Dzelme | 15 | 39 | 57 | 904 | 9 |
| Viktors Zariņš | 8 | 41 | 61 | 902 | 10 |
| Modris Skujinš | 14 | 33 | 59 | 896 | 11 |
| Raimonds Lejnieks-Puke | 11 | 32 | 61 | 893 | 12 |
| Rinalds Herings | 12 | 35 | 65 | 892 | 13 |
| Dagmāra Enkuzena | 13 | 29 | 62 | 889 | 14 |
| Juris Apinis | 9 | 30 | 67 | 885 | 15 |

* Mark: number of votes is equal to the number of valid ballots cast for the list minus the number of strike-outs of the name or surname of the candidate plus the number of "+" marks.

Last modified on: 2019-05-31 13:00

16. Jaunā VIENOTĪBA

Valid papers: 124193 (26.24%)

Number of candidates: 16

| Candidate | Nr. in list ↕ | Pluses ↕ | Crossings-out ↕ | Votes* ↕ | Place nr. ↕ | Status |
|--|---------------|----------|-----------------|----------|-------------|---------|
| Valdis Dombrovskis | 1 | 88959 | 2570 | 210582 | 1 | Elected |
| Sandra Kalniete | 2 | 60338 | 6993 | 177538 | 2 | Elected |
| Inese Vaidere | 5 | 33817 | 10185 | 147825 | 3 | |
| Ojārs Ēriks Kalniņš | 9 | 11533 | 9510 | 126216 | 4 | |
| Atis Lejiņš | 13 | 7946 | 10423 | 121716 | 5 | |
| Girts Valdis Kristovskis | 6 | 12043 | 15216 | 121020 | 6 | |
| Andrejs Judins | 10 | 7699 | 11768 | 120124 | 7 | |
| Arvils Ašeradens | 3 | 11448 | 18574 | 117067 | 8 | |

| | | | | | |
|--|----|-------|-------|--------|----|
| Aleksejs Loskutovs | 8 | 7382 | 15031 | 116544 | 9 |
| Zanda Kalniņa-Lukaševica | 7 | 3842 | 11876 | 116159 | 10 |
| Uģis Rotbergs | 16 | 2067 | 12724 | 113536 | 11 |
| Rebeka Kiršteina | 12 | 1528 | 12452 | 113269 | 12 |
| Kārlis Engēlis | 15 | 1510 | 12525 | 113178 | 13 |
| Kārlis Šadurskis | 4 | 13161 | 24357 | 112997 | 14 |
| Ints Dālderis | 11 | 2694 | 14645 | 112242 | 15 |
| Dmitrijs Golubevs | 14 | 1212 | 14671 | 110734 | 16 |

* Mark: number of votes is equal to the number of valid ballots cast for the list minus the number of strike-outs of the name or surname of the candidate plus the number of "+" marks.

Last modified on: 2019-05-31 13:00

MALTA

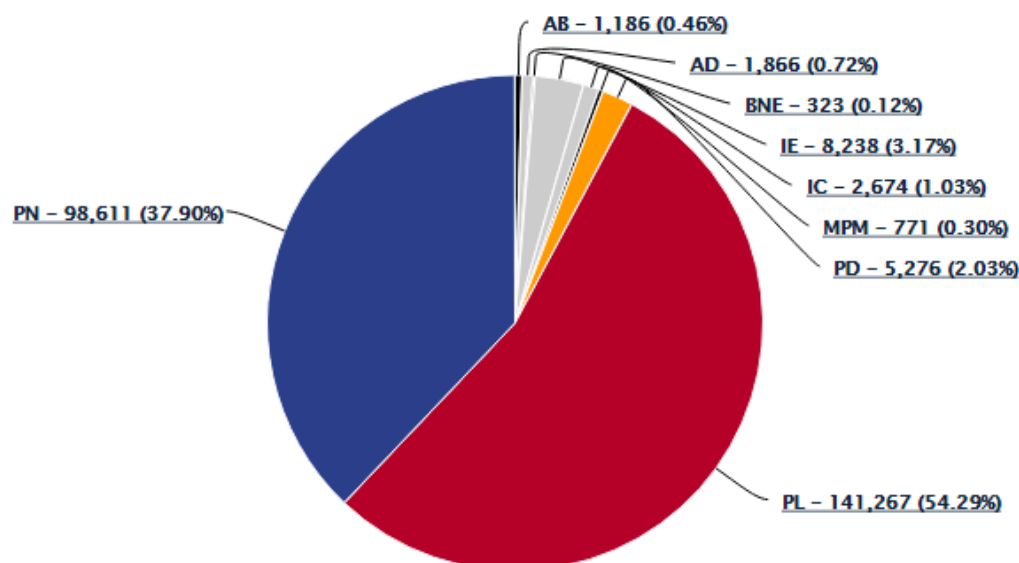
<https://electoral.gov.mt/ElectionResults/MEP>



MEP ELECTION

Select Year : 2019 ▼

MEP Election – 2019



Election Summary 2019

View Candidates

| | |
|-------------------|---------------|
| Date | 25/05/2019 |
| Seats | 6 |
| Quota | 37,174 |
| Registered Voters | 371,643 |
| Votes Cast | 270,022 72.7% |
| Valid Votes | 260,212 96.4% |
| Invalid Votes | 9,810 3.6% |

ELECTED CANDIDATES



Dalli, Miriam
Partit Laburista



Metsola, Roberta
Partit Nazzjonalista



Sant, Alfred
Partit Laburista



Casa, David
Partit Nazzjonalista



Agius Saliba, Alex
Partit Laburista



Cutajar, Josianne
Partit Laburista

RESULTS

Show Counts 1 - 5 ▼

Candidate Search:

| | Count 1 | | Count 2 | | Count 3 | | Count 4 | | Count 5 |
|----------------------------|---------|-----|---------|-----|---------|-----|---------|-----|---------|
| Alleanza Bidla | | | | | | | | | |
| Dalli Gonzi, Rebecca | 526 | +7 | 533 | +1 | 534 | ... | 534 | ... | 534 |
| Grech Mintoﬀ, Ivan | 660 | +1 | 661 | ... | 661 | ... | 661 | ... | 661 |
| Alternattiva Demokratika | | | | | | | | | |
| Cacopardo, Carmel | 1,021 | +19 | 1,040 | +1 | 1,041 | ... | 1,041 | ... | 1,041 |
| Tolu, Mina | 845 | +21 | 866 | +2 | 868 | ... | 868 | +1 | 869 |
| Brain Not Ego | | | | | | | | | |
| Borg, Antoine Paul | 323 | +7 | 330 | ... | 330 | ... | 330 | ... | 330 |
| Imperium Europa | | | | | | | | | |
| Lowell, Norman | 8,238 | +90 | 8,328 | +3 | 8,331 | +4 | 8,335 | ... | 8,335 |
| Moviment Patrijotti Maltin | | | | | | | | | |
| Borg, Simon | 577 | +5 | 582 | ... | 582 | ... | 582 | ... | 582 |
| Megally, Naged | 194 | +2 | 196 | ... | 196 | ... | 196 | ... | 196 |
| Partit Demokratiku | | | | | | | | | |
| Appelgren, Camilla | 3,053 | +63 | 3,116 | +9 | 3,125 | ... | 3,125 | ... | 3,125 |

| | | | | | | | | | |
|----------------------------|--------|---------|--------|-----|--------|-----|--------|-----|--------|
| Buttigieg, Anthony Emanuel | 306 | +3 | 309 | +1 | 310 | ... | 310 | ... | 310 |
| Cauchi Inglott, Martin | 249 | +3 | 252 | +1 | 253 | ... | 253 | ... | 253 |
| Farrugia, Godfrey | 1,668 | +19 | 1,687 | +4 | 1,691 | ... | 1,691 | ... | 1,691 |
| Partit Laburista | | | | | | | | | |
| Agius Saliba, Alex | 18,808 | +4,463 | 23,271 | +1 | 23,272 | ... | 23,272 | ... | 23,272 |
| Caruana, Josef | 2,308 | +458 | 2,766 | ... | 2,766 | ... | 2,766 | ... | 2,766 |
| Cassar, Noel | 1,182 | +286 | 1,468 | ... | 1,468 | ... | 1,468 | ... | 1,468 |
| Cutajar, Josianne | 15,603 | +5,661 | 21,264 | +3 | 21,267 | ... | 21,267 | ... | 21,267 |
| Dalli, Miriam | 63,438 | -26,264 | 37,174 | ... | 37,174 | ... | 37,174 | ... | 37,174 |
| Engerer, Cyrus | 5,394 | +2,200 | 7,594 | +1 | 7,595 | ... | 7,595 | ... | 7,595 |
| Busuttil, Felix | 1,189 | +699 | 1,888 | ... | 1,888 | ... | 1,888 | ... | 1,888 |
| Gauci, Mary | 713 | +207 | 920 | ... | 920 | ... | 920 | +1 | 921 |
| Grech, James | 2,530 | +326 | 2,856 | +1 | 2,857 | ... | 2,857 | ... | 2,857 |
| Micallef, Robert | 595 | +155 | 750 | ... | 750 | ... | 750 | ... | 750 |
| Sammut, Joseph Mario | 1,747 | +291 | 2,038 | ... | 2,038 | ... | 2,038 | ... | 2,038 |
| Sant, Alfred | 26,592 | +10,527 | 37,119 | +2 | 37,121 | +1 | 37,122 | +2 | 37,124 |
| Vassallo, Lorna | 729 | +319 | 1,048 | ... | 1,048 | ... | 1,048 | ... | 1,048 |
| Vella, Fleur Anne | 439 | +121 | 560 | ... | 560 | ... | 560 | ... | 560 |

| Partit Nazzjonalista | | | | | | | | | |
|-------------------------|---------|-----|---------|--------|---------|-----|---------|-----|---------|
| Agius, Peter | 10,474 | +51 | 10,525 | +89 | 10,614 | +1 | 10,615 | +1 | 10,616 |
| Borg, Roselyn | 2,155 | +27 | 2,182 | +72 | 2,254 | ... | 2,254 | ... | 2,254 |
| Borg, Dione | 1,176 | +13 | 1,189 | +13 | 1,202 | ... | 1,202 | +1 | 1,203 |
| Briguglio, Michael | 3,134 | +29 | 3,163 | +57 | 3,220 | ... | 3,220 | ... | 3,220 |
| Casa, David | 20,493 | +48 | 20,541 | +431 | 20,972 | +1 | 20,973 | +1 | 20,974 |
| Mercieca, Michael | 308 | +2 | 310 | +9 | 319 | ... | 319 | ... | 319 |
| Metsola, Roberta | 38,206 | ... | 38,206 | -1,032 | 37,174 | ... | 37,174 | ... | 37,174 |
| Psaila, Frank | 13,268 | +53 | 13,321 | +198 | 13,519 | +1 | 13,520 | ... | 13,520 |
| Stellini, David | 3,615 | +10 | 3,625 | +29 | 3,654 | ... | 3,654 | ... | 3,654 |
| Zammit Dimech, Francis | 5,782 | +37 | 5,819 | +98 | 5,917 | ... | 5,917 | ... | 5,917 |
| Independent Candidate | | | | | | | | | |
| Aquilina, Joseph | 43 | ... | 43 | ... | 43 | +3 | 46 | -46 | ... |
| Bonnici, Nazareno | 376 | +7 | 383 | ... | 383 | +2 | 385 | +26 | 411 |
| Borg, Mario | 22 | ... | 22 | ... | 22 | -22 | ... | ... | ... |
| Cassola, Arnold | 2,127 | +32 | 2,159 | +6 | 2,165 | +4 | 2,169 | +6 | 2,175 |
| Florian, Stephen | 106 | +2 | 108 | ... | 108 | +2 | 110 | +2 | 112 |
| Non-Transferrable Votes | 0 | ... | 0 | ... | 0 | +3 | 3 | +5 | 8 |
| Totals | 260,212 | | 260,212 | | 260,212 | | 260,212 | | 260,212 |

Home > Elections > European Parliament 23 May 2019

European Parliament 23 May 2019

Note: In two municipalities there is a difference between the number of voters as determined by the municipality and by the main electoral committee of the electoral circle. In Borne this was 18,029 and 7,837 respectively and in Mill and Sint Hubert 8,778 and 8,789 respectively.

Filter

Province

-



Township

-



Rash



Distribution between parties



The Netherlands

☐ Compare

13,164,688 voters

5,519,776 (41.93%) rise

10,267 (0.19%) blank votes

11,696 (0.21%) invalid votes

5,497,813 valid votes

PvdA / European Social Democr... 19.01%

1,045,274 votes

6 seats

[Show candidates](#)
VVD 14.64%

805,100 votes

4 seats

[Show candidates](#)
CDA - European People's Party 12.18%

669,555 votes

4 seats

[Show candidates](#)
Forum for Democracy 10.96%

602,507 votes

3 seats

[Show candidates](#)
GREEN LINKS 10.9%

599,283 votes

3 seats

[Show candidates](#)
Democrats 66 (D66) 7.09%

389,692 votes

2 seats

[Show candidates](#)
Christian Union SGP 6.83%

375,660 votes

2 seats

[Show candidates](#)
Animal party 4.02%

220,938 votes

1 seat

[Show candidates](#)
50PLUS 3.91%

215,199 votes

1 seat

[Show candidates](#)
PVV (Party for Freedom) 3.53%

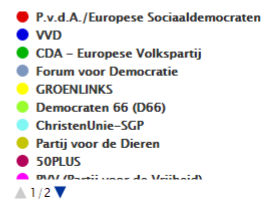
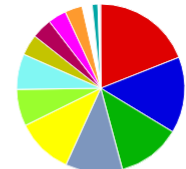
194,178 votes

[Show candidates](#)
SP (Socialist Party) 3.37%

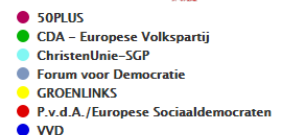
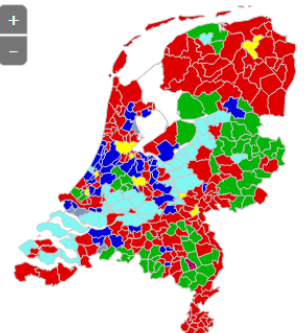
185,224 votes

[Show candidates](#)
Volt the Netherlands 1.93%


106,004 votes

[Show candidates](#)


Biggest party



| | |
|---------------------------------|-------|
| THINK | 1.1% |
| 60,669 votes | |
| Show candidates | |
| from the Region & Pirate Party | 0.19% |
| 10,692 votes | |
| Show candidates | |
| The greens | 0.17% |
| 9,546 votes | |
| Show candidates | |
| JESUS LIVES | 0.15% |
| 8,292 votes | |
| Show candidates | |



POLAND

<https://wybory.gov.pl/pe2019/pl/wyniki/pl>

Wybory do Parlamentu Europejskiego 2019



Parlament Europejski



Krajowe
Biuro
Wyborcze

awne ▾ Kalendarz wyborczy Komitety Kandydaci Wyszukiwarka obwodów Organy wyborcze ▾ Wyniki Frekwencja Dane w arkuszach

Wyniki głosowania - Polska



Okręg wyborczy [siedziba]

- Nr 1 [Gdańsk]
- Nr 2 [Bydgoszcz]
- Nr 3 [Olsztyn]
- Nr 4 [Warszawa]
- Nr 5 [Warszawa]
- Nr 6 [Łódź]
- Nr 7 [Poznań]
- Nr 8 [Lublin]
- Nr 9 [Rzeszów]
- Nr 10 [Kraków]
- Nr 11 [Katowice]
- Nr 12 [Wrocław]
- Nr 13 [Gorzów Wielkopolski]

Wyniki komitetów

| Komitet | Liczba głosów | Procent głosów | Liczba mandatów | Procent mandatów |
|--|---------------|-------------------------------|-----------------|-------------------------------|
| KOMITET WYBORCZY PRAWO I SPRAWIEDLIWOŚĆ | 6 192 780 | <div><div></div></div> 45,38% | 27 | <div><div></div></div> 51,92% |
| KOALICYJNY KOMITET WYBORCZY KOALICJA EUROPEJSKA PO PSL SLD .N ZIELONI | 5 249 935 | <div><div></div></div> 38,47% | 22 | <div><div></div></div> 42,31% |
| KOMITET WYBORCZY WIOSNA ROBERTA BIEDRONIA | 826 975 | <div><div></div></div> 6,06% | 3 | <div><div></div></div> 5,77% |
| KOMITET WYBORCZY WYBORCÓW KONFEDERACJA KORWIN BRAUN LIROY NARODOWCY | 621 188 | <div><div></div></div> 4,55% | 0 | <div><div></div></div> 0,00% |
| KOMITET WYBORCZY WYBORCÓW KUKIZ'15 | 503 564 | <div><div></div></div> 3,69% | 0 | <div><div></div></div> 0,00% |
| KOALICYJNY KOMITET WYBORCZY LEWICA RAZEM - PARTIA RAZEM, UNIA PRACY, RSS | 168 745 | <div><div></div></div> 1,24% | 0 | <div><div></div></div> 0,00% |
| KOMITET WYBORCZY WYBORCÓW POLSKA FAIR PLAY BEZPARTYJNI GWIAZDOWSKI | 74 013 | <div><div></div></div> 0,54% | 0 | <div><div></div></div> 0,00% |
| KOALICYJNY KOMITET WYBORCZY POLEXIT - KOALICJA | 7 900 | <div><div></div></div> 0,06% | 0 | <div><div></div></div> 0,00% |
| KOMITET WYBORCZY JEDNOŚĆ NARODU | 2 211 | <div><div></div></div> 0,02% | 0 | <div><div></div></div> 0,00% |
| KOMITET WYBORCZY RUCH PRAWDZIWA EUROPA – EUROPA CHRISTI | 0 | <div><div></div></div> 0,00% | 0 | <div><div></div></div> 0,00% |
| Razem | 13 647 311 | <div><div></div></div> 100% | 52 | <div><div></div></div> 100% |

Lista kandydatów, którzy otrzymali mandaty

| Nazwisko i imiona ▲ | Komitet ▲ | Okręg wyborczy [siedziba] ▲ |
|---|---|-----------------------------|
| ADAMOWICZ Magdalena | KOALICYJNY KOMITET WYBORCZY KOALICJA EUROPEJSKA PO PSL SLD .N ZIELONI | Nr 1 [Gdańsk] |
| ARŁUKOWICZ Bartosz Adam | KOALICYJNY KOMITET WYBORCZY KOALICJA EUROPEJSKA PO PSL SLD .N ZIELONI | Nr 13 [Gorzów Wielkopolski] |
| BALT Marek Paweł | KOALICYJNY KOMITET WYBORCZY KOALICJA EUROPEJSKA PO PSL SLD .N ZIELONI | Nr 11 [Katowice] |
| BELKA Marek Marian | KOALICYJNY KOMITET WYBORCZY KOALICJA EUROPEJSKA PO PSL SLD .N ZIELONI | Nr 6 [Łódź] |
| BIEDROŃ Robert | KOMITET WYBORCZY WIOSNA ROBERTA BIEDRONIA | Nr 4 [Warszawa] |
| BIELAN Adam Jerzy | KOMITET WYBORCZY PRAWO I SPRAWIEDLIWOŚĆ | Nr 5 [Warszawa] |
| BRUDZIŃSKI Joachim Stanisław | KOMITET WYBORCZY PRAWO I SPRAWIEDLIWOŚĆ | Nr 13 [Gorzów Wielkopolski] |
| BUZEK Jerzy Karol | KOALICYJNY KOMITET WYBORCZY KOALICJA EUROPEJSKA PO PSL SLD .N ZIELONI | Nr 11 [Katowice] |
| CIMOSZEWICZ Włodzimierz | KOALICYJNY KOMITET WYBORCZY KOALICJA EUROPEJSKA PO PSL SLD .N ZIELONI | Nr 4 [Warszawa] |
| CZARNECKI Ryszard Henryk | KOMITET WYBORCZY PRAWO I SPRAWIEDLIWOŚĆ | Nr 4 [Warszawa] |
| DUDA Jarosław | KOALICYJNY KOMITET WYBORCZY KOALICJA EUROPEJSKA PO PSL SLD .N ZIELONI | Nr 12 [Wrocław] |
| FOTYGA Anna Elżbieta | KOMITET WYBORCZY PRAWO I SPRAWIEDLIWOŚĆ | Nr 1 [Gdańsk] |
| FRANKOWSKI Tomasz | KOALICYJNY KOMITET WYBORCZY KOALICJA EUROPEJSKA PO PSL SLD .N ZIELONI | Nr 3 [Olsztyn] |
| GRÄFIN VON THUN UND HOHENSTEIN Róża Maria | KOALICYJNY KOMITET WYBORCZY KOALICJA EUROPEJSKA PO PSL SLD .N ZIELONI | Nr 10 [Kraków] |
| HALICKI Andrzej Witold | KOALICYJNY KOMITET WYBORCZY KOALICJA EUROPEJSKA PO PSL SLD .N ZIELONI | Nr 4 [Warszawa] |

| | | |
|---------------------------------|---|------------------|
| <u>HETMAN Krzysztof Andrzej</u> | KOALICYJNY KOMITET WYBORCZY KOALICJA EUROPEJSKA PO PSL SLD .N ZIELONI | Nr 8 [Lublin] |
| HÜBNER Danuta Maria | KOALICYJNY KOMITET WYBORCZY KOALICJA EUROPEJSKA PO PSL SLD .N ZIELONI | Nr 4 [Warszawa] |
| JAKI Patryk Tomasz | KOMITET WYBORCZY PRAWO I SPRAWIEDLIWOŚĆ | Nr 10 [Kraków] |
| JARUBAS Adam Sebastian | KOALICYJNY KOMITET WYBORCZY KOALICJA EUROPEJSKA PO PSL SLD .N ZIELONI | Nr 10 [Kraków] |
| JURGIEL Krzysztof | KOMITET WYBORCZY PRAWO I SPRAWIEDLIWOŚĆ | Nr 3 [Olsztyn] |
| KALINOWSKI Jarosław | KOALICYJNY KOMITET WYBORCZY KOALICJA EUROPEJSKA PO PSL SLD .N ZIELONI | Nr 5 [Warszawa] |
| KARSKI Karol Adam | KOMITET WYBORCZY PRAWO I SPRAWIEDLIWOŚĆ | Nr 3 [Olsztyn] |
| KEMPA Beata Agnieszka | KOMITET WYBORCZY PRAWO I SPRAWIEDLIWOŚĆ | Nr 12 [Wrocław] |
| KLOC Izabela Helena | KOMITET WYBORCZY PRAWO I SPRAWIEDLIWOŚĆ | Nr 11 [Katowice] |
| KOHUT Łukasz Marcin | KOMITET WYBORCZY WIOSNA ROBERTA BIEDRONIA | Nr 11 [Katowice] |
| KOPACZ Ewa Bożena | KOALICYJNY KOMITET WYBORCZY KOALICJA EUROPEJSKA PO PSL SLD .N ZIELONI | Nr 7 [Poznań] |
| KOPCIŃSKA Joanna Maria | KOMITET WYBORCZY PRAWO I SPRAWIEDLIWOŚĆ | Nr 6 [Łódź] |
| KRASNODEBSKI Zdzisław Marek | KOMITET WYBORCZY PRAWO I SPRAWIEDLIWOŚĆ | Nr 7 [Poznań] |
| KRUK Elżbieta Małgorzata | KOMITET WYBORCZY PRAWO I SPRAWIEDLIWOŚĆ | Nr 8 [Lublin] |
| KUŹMIUK Zbigniew Krzysztof | KOMITET WYBORCZY PRAWO I SPRAWIEDLIWOŚĆ | Nr 5 [Warszawa] |
| LEGUTKO Ryszard Antoni | KOMITET WYBORCZY PRAWO I SPRAWIEDLIWOŚĆ | Nr 10 [Kraków] |
| LEWANDOWSKI Janusz Antoni | KOALICYJNY KOMITET WYBORCZY KOALICJA EUROPEJSKA PO PSL SLD .N ZIELONI | Nr 1 [Gdańsk] |

| | | |
|---------------------------------|---|-----------------------------|
| LIBERADZKI Bogusław Marian | KOALICYJNY KOMITET WYBORCZY KOALICJA EUROPEJSKA PO PSL SLD .N ZIELONI | Nr 13 [Gorzów Wielkopolski] |
| ŁUKACIJEWSKA Elżbieta Katarzyna | KOALICYJNY KOMITET WYBORCZY KOALICJA EUROPEJSKA PO PSL SLD .N ZIELONI | Nr 9 [Rzeszów] |
| MAZUREK Beata | KOMITET WYBORCZY PRAWO I SPRAWIEDLIWOŚĆ | Nr 8 [Lublin] |
| MILLER Leszek Cezary | KOALICYJNY KOMITET WYBORCZY KOALICJA EUROPEJSKA PO PSL SLD .N ZIELONI | Nr 7 [Poznań] |
| MOŹDŻANOWSKA Andżelika Anna | KOMITET WYBORCZY PRAWO I SPRAWIEDLIWOŚĆ | Nr 7 [Poznań] |
| OCHOJSKA-OKOŃSKA Janina Maria | KOALICYJNY KOMITET WYBORCZY KOALICJA EUROPEJSKA PO PSL SLD .N ZIELONI | Nr 12 [Wrocław] |
| OLBRYCHT Jan Marian | KOALICYJNY KOMITET WYBORCZY KOALICJA EUROPEJSKA PO PSL SLD .N ZIELONI | Nr 11 [Katowice] |
| PORĘBA Tomasz Piotr | KOMITET WYBORCZY PRAWO I SPRAWIEDLIWOŚĆ | Nr 9 [Rzeszów] |
| RAFALSKA Elżbieta | KOMITET WYBORCZY PRAWO I SPRAWIEDLIWOŚĆ | Nr 13 [Gorzów Wielkopolski] |
| RZOŃCA Bogdan Józef | KOMITET WYBORCZY PRAWO I SPRAWIEDLIWOŚĆ | Nr 9 [Rzeszów] |
| SARYUSZ-WOLSKI Jacek Emil | KOMITET WYBORCZY PRAWO I SPRAWIEDLIWOŚĆ | Nr 4 [Warszawa] |
| SIKORSKI Radosław Tomasz | KOALICYJNY KOMITET WYBORCZY KOALICJA EUROPEJSKA PO PSL SLD .N ZIELONI | Nr 2 [Bydgoszcz] |
| SPUREK Sylwia Iwona | KOMITET WYBORCZY WIOSNA ROBERTA BIEDRONIA | Nr 7 [Poznań] |
| SZYDŁO Beata Maria | KOMITET WYBORCZY PRAWO I SPRAWIEDLIWOŚĆ | Nr 10 [Kraków] |
| TARCZYŃSKI Dominik | KOMITET WYBORCZY PRAWO I SPRAWIEDLIWOŚĆ | Nr 10 [Kraków] |
| TOBISZOWSKI Grzegorz Józef | KOMITET WYBORCZY PRAWO I SPRAWIEDLIWOŚĆ | Nr 11 [Katowice] |
| WASZCZYKOWSKI Witold Jan | KOMITET WYBORCZY PRAWO I SPRAWIEDLIWOŚĆ | Nr 6 [Łódź] |
| WIŚNIEWSKA Jadwiga Maria | KOMITET WYBORCZY PRAWO I SPRAWIEDLIWOŚĆ | Nr 11 [Katowice] |
| ZALEWSKA Anna Elżbieta | KOMITET WYBORCZY PRAWO I SPRAWIEDLIWOŚĆ | Nr 12 [Wrocław] |
| ZŁOTOWSKI Kosma Tadeusz | KOMITET WYBORCZY PRAWO I SPRAWIEDLIWOŚĆ | Nr 2 [Bydgoszcz] |

Resolução da Assembleia da República n.º 81/2019**Recomenda ao Governo a adoção de medidas para garantir uma habitação digna aos refugiados acolhidos em Portugal**

A Assembleia da República resolve, nos termos do n.º 5 do artigo 166.º da Constituição, recomendar ao Governo que:

a) Proceda, em articulação com a Associação Nacional dos Municípios Portugueses, ao levantamento dos edifícios públicos disponíveis para o acolhimento inicial de refugiados quando tal se mostre necessário;

b) Estabeleça, através do Instituto de Habitação e Reabilitação Urbana, em articulação com a Associação Nacional dos Municípios Portugueses e reforçando o uso dos Programas 1.º Direito ou Porta de Entrada, uma rede de habitações de autonomização de refugiados.

Aprovada em 10 de maio de 2019.

O Presidente da Assembleia da República, *Eduardo Ferro Rodrigues*.

112360432

Resolução da Assembleia da República n.º 82/2019**Recomenda ao Governo que elimine os impedimentos administrativos à efetivação do direito ao reagrupamento familiar de imigrantes e de requerentes de proteção internacional em Portugal.**

A Assembleia da República resolve, nos termos do n.º 5 do artigo 166.º da Constituição, recomendar ao Governo que clarifique, e envie, a todas as representações diplomáticas do país, as situações-tipo relevantes constantes do n.º 2 e do n.º 4 do artigo 10.º do Decreto Regulamentar n.º 84/2007, de 5 de novembro, sem pôr em causa a efetivação do direito ao reagrupamento familiar quando os familiares do requerente estejam impossibilitados, por razões fora da sua disponibilidade, de cumprir o disposto no artigo 68.º do mesmo diploma.

Aprovada em 10 de maio de 2019.

O Presidente da Assembleia da República, *Eduardo Ferro Rodrigues*.

112360424

PRESIDÊNCIA E DA MODERNIZAÇÃO ADMINISTRATIVA E FINANÇAS**Portaria n.º 186/2019**

de 18 de junho

A Portaria n.º 283/2014, de 31 de dezembro, aprovou as taxas a cobrar pelos serviços prestados pelo Gabinete Nacional de Segurança (GNS), tendo sido algumas entidades excecionadas deste regime na decorrência da alteração introduzida pelo Decreto-Lei n.º 33/2018, de 15 de maio.

Importa, agora, proceder a um ajustamento na identificação das entidades que se encontram excecionadas do pagamento de taxas ao GNS, em virtude da próxima colaboração que desenvolvem com este serviço.

Assim:

Ao abrigo do disposto no n.º 3 do artigo 9.º do Decreto-Lei n.º 290-D/99, de 2 de agosto, na sua redação atual,

no n.º 3 do artigo 11.º do Decreto-Lei n.º 3/2012, de 16 de janeiro, na sua redação atual, e no n.º 3 do artigo 92.º da Lei n.º 96/2015, de 17 de agosto, manda o Governo, pela Ministra da Presidência e da Modernização Administrativa e pelo Ministro das Finanças, o seguinte:

Artigo 1.º**Alteração à Portaria n.º 283/2014, de 31 de dezembro**

O artigo 2.º da Portaria n.º 283/2014, de 31 de dezembro, na sua redação atual, passa a ter a seguinte redação:

«Artigo 2.º

[...]

1 — [...]

2 — Excecionam-se do disposto no número anterior os serviços prestados pelo GNS às forças e serviços de segurança, aos demais organismos que integram o Sistema de Informações da República Portuguesa e aos demais serviços da área governativa da Administração Interna.»

Artigo 2.º**Entrada em vigor**

A presente portaria produz efeitos a partir do dia seguinte ao da sua publicação.

A Ministra da Presidência e da Modernização Administrativa, *Mariana Guimarães Vieira da Silva*, em 7 de junho de 2019. — O Ministro das Finanças, *Mário José Gomes de Freitas Centeno*, em 14 de junho de 2019.

112378878

COMISSÃO NACIONAL DE ELEIÇÕES**Mapa Oficial n.º 5/2019****Eleição dos deputados ao Parlamento Europeu realizada em 26 de maio de 2019**

Em cumprimento das disposições conjugadas do n.º 6 do artigo 12.º e do artigo 16.º da Lei n.º 14/87, de 29 de abril, do artigo 111.º do Decreto-Lei n.º 319-A/76, de 3 de maio, e do artigo 115.º da Lei n.º 14/79, de 16 de maio, a Comissão Nacional de Eleições torna público o mapa oficial com o resultado da eleição e a relação dos deputados eleitos ao Parlamento Europeu em 26 de maio de 2019:

| Resultados | Total | % | MD |
|---|------------|-------|----|
| Inscritos | 10 757 192 | | |
| Votantes | 3 307 644 | 30,75 | |
| Votos em branco | 140 644 | | |
| Votos nulos | 88 099 | | |
| Partido Comunista dos Trabalhadores Portugueses — PCTP/MRPP | 27 211 | 0,88 | |
| Partido Democrático Republicano — PDR | 15 751 | 0,51 | |
| Pessoas — Animais — Natureza — PAN | 168 015 | 5,46 | 1 |
| Partido Socialista — PS | 1 104 694 | 35,88 | 9 |
| ALIANÇA — A | 61 652 | 2,00 | |
| Partido Nacional Renovador — PNR | 16 135 | 0,52 | |
| Nós, Cidadãos! — NC | 34 634 | 1,13 | |

| Resultados | Total | % | MD |
|--|---------|-------|----|
| Partido Trabalhista Português — PTP | 8 412 | 0,27 | |
| Partido Social Democrata — PPD/PSD | 725 399 | 23,56 | 6 |
| Bloco de Esquerda — B. E. | 325 093 | 10,56 | 2 |
| Iniciativa Liberal — IL | 29 114 | 0,95 | |
| Movimento Alternativa Socialista — MAS | 6 612 | 0,22 | |
| CDS — Partido Popular — CDS-PP | 204 792 | 6,65 | 1 |
| Partido Unido dos Reformados e Pensionistas — PURP | 13 508 | 0,44 | |
| BASTA! — PPM.PPV/CDC | 49 388 | 1,60 | |
| LIVRE — L | 60 446 | 1,96 | |
| CDU — Coligação Democrática Unitária — PCP-PEV | 228 045 | 7,41 | 2 |

% — percentagem.

MD — número de mandatos.

Partido Socialista (PS)

Pedro Manuel Dias de Jesus Marques.
 Maria Manuel de Lemos Leitão Marques.
 Manuel Pedro Cunha da Silva Pereira.
 Maria Margarida Ferreira Marques.
 André Jorge Dionísio Bradford.
 Sara Alexandra Rodrigues Cerdas.
 José Carlos das Dores Zorrinho.
 Maria Isabel Coelho Santos.
 Manuel Francisco Pizarro de Sampaio e Castro.

Partido Social Democrata (PPD/PSD)

Paulo Artur dos Santos Castro de Campos Rangel.
 Ana Lúcia Fernandes Oliveira Pereira.
 José Manuel Ferreira Fernandes.
 Maria da Graça Martins da Silva Carvalho.
 Álvaro dos Santos Amaro.
 Cláudia Sofia Gomes Monteiro de Aguiar.

Bloco de Esquerda (B. E.)

Marisa Isabel dos Santos Matias.
 José Guilherme Figueiredo Nobre de Gusmão.

CDU — Coligação Democrática Unitária (PCP-PEV)

João Manuel Peixoto Ferreira.
 Sandra Maria de Brito Pereira.

CDS — Partido Popular (CDS-PP)

João Nuno Lacerda Teixeira de Melo.

Pessoas — Animais — Natureza (PAN)

Jorge Francisco Alves Vicente de Sousa Guerreiro.

Comissão Nacional de Eleições, 12 de junho de 2019. —
 O Presidente, *José Vitor Soreto de Barros*.

112374462

I SÉRIE



**DIÁRIO
DA REPÚBLICA**

Depósito legal n.º 8814/85

ISSN 0870-9963

Diário da República Eletrónico:

Endereço Internet: <http://dre.pt>

Contactos:

Correio eletrónico: dre@incm.pt

Tel.: 21 781 0870

Fax: 21 394 5750

**BIROUL ELECTORAL JUDEȚEAN
JUDEȚUL ALBA**

PROCES - VERBAL ^{*)}

privind centralizarea voturilor la alegerile pentru

Parlamentul European

26 mai 2019

| | | |
|-----------|--|---------------|
| a | Numărul total al alegătorilor înscrși în listele electorale permanente și în copiile de pe listele electorale speciale (pct. a = pct. a1 + pct. a2), din care: | 311832 |
| a1 | Numărul total al alegătorilor înscrși în listele electorale permanente (pct. a1 ≥ pct. b1) | 311832 |
| a2 | Numărul total al alegătorilor înscrși în copiile de pe listele electorale speciale (pct. a2 ≥ pct. b2) | 0 |
| b | Numărul total al alegătorilor înscrși în listele electorale, care s-au prezentat la urne (pct. b = pct. b1 + pct. b2 + pct. b3), din care: | 164775 |
| b1 | Numărul total al alegătorilor înscrși în listele electorale permanente , care s-au prezentat la urne | 145406 |
| b2 | Numărul total al alegătorilor înscrși în copiile de pe listele electorale speciale , care s-au prezentat la urne | 0 |
| b3 | Numărul total al alegătorilor înscrși în listele electorale suplimentare , care s-au prezentat la urne | 19369 |
| c | Numărul buletinelor de vot primite (pct. c ≥ pct. d + pct. e + pct. f) | 342679 |
| d | Numărul buletinelor de vot neîntrebuințate și anulate | 177900 |
| e | Numărul voturilor valabil exprimate (pct. e ≤ pct. b – pct. f) (pct. e = suma voturilor valabil exprimate la pct. g) | 160437 |
| f | Numărul voturilor nule | 4334 |

*) Conform art. 50 alin. (1) și (2) din Legea nr. 33/2007 privind organizarea și desfășurarea alegerilor pentru Parlamentul European, republicată cu modificările ulterioare

**BIROUL ELECTORAL JUDEȚEAN
JUDEȚUL ALBA**

PROCES - VERBAL ^{*)}

privind centralizarea voturilor la alegerile pentru

Parlamentul European

26 mai 2019

| | | |
|-----------|--|---------------|
| a | Numărul total al alegătorilor înscrși în listele electorale permanente și în copiile de pe listele electorale speciale (pct. a = pct. a1 + pct. a2), din care: | 311832 |
| a1 | Numărul total al alegătorilor înscrși în listele electorale permanente (pct. a1 ≥ pct. b1) | 311832 |
| a2 | Numărul total al alegătorilor înscrși în copiile de pe listele electorale speciale (pct. a2 ≥ pct. b2) | 0 |
| b | Numărul total al alegătorilor înscrși în listele electorale, care s-au prezentat la urne (pct. b = pct. b1 + pct. b2 + pct. b3), din care: | 164775 |
| b1 | Numărul total al alegătorilor înscrși în listele electorale permanente , care s-au prezentat la urne | 145406 |
| b2 | Numărul total al alegătorilor înscrși în copiile de pe listele electorale speciale , care s-au prezentat la urne | 0 |
| b3 | Numărul total al alegătorilor înscrși în listele electorale suplimentare , care s-au prezentat la urne | 19369 |
| c | Numărul buletinelor de vot primite (pct. c ≥ pct. d + pct. e + pct. f) | 342679 |
| d | Numărul buletinelor de vot neîntrebuințate și anulate | 177900 |
| e | Numărul voturilor valabil exprimate (pct. e ≤ pct. b – pct. f) (pct. e = suma voturilor valabil exprimate la pct. g) | 160437 |
| f | Numărul voturilor nule | 4334 |

*) Conform art. 50 alin. (1) și (2) din Legea nr. 33/2007 privind organizarea și desfășurarea alegerilor pentru Parlamentul European, republicată cu modificările ulterioare

g. Numărul voturilor valabil exprimate, obținute de fiecare **LISTĂ DE CANDIDAȚI** sau de fiecare **CANDIDAT INDEPENDENT**:

| Nr. crt. | Denumirea partidelor politice, organizațiilor cetățenilor aparținând minorităților naționale, alianțelor politice, alianțelor electorale*) precum și numele și prenumele candidaților independenți**) | Numărul voturilor valabil exprimate obținute |
|----------|---|--|
| 1 | PARTIDUL SOCIAL DEMOCRAT | 27629 |
| 2 | ALIANȚA 2020 USR PLUS | 25564 |
| 3 | PARTIDUL PRO ROMÂNIA | 7386 |
| 4 | UNIUNEA DEMOCRATĂ MAGHIARĂ DIN ROMÂNIA | 4948 |
| 5 | PARTIDUL NAȚIONAL LIBERAL | 74620 |
| 6 | PARTIDUL ALIANȚA LIBERALILOR ȘI DEMOCRAȚILOR - ALDE | 4507 |
| 7 | PARTIDUL PRODEMO | 971 |
| 8 | PARTIDUL MIȘCAREA POPULARĂ | 6891 |
| 9 | PARTIDUL SOCIALIST ROMÂN | 497 |
| 10 | PARTIDUL SOCIAL DEMOCRAT INDEPENDENT | 495 |
| 11 | PARTIDUL ROMÂNIA UNITĂ | 558 |
| 12 | UNIUNEA NAȚIONALĂ PENTRU PROGRESUL ROMÂNIEI | 697 |
| 13 | BLOCUL UNITĂȚII NAȚIONALE - BUN | 223 |
| 14 | GREGORIANA-CARMEN TUDORAN | 950 |
| 15 | GEORGE-NICOLAE SIMION | 1862 |

*) În ordinea rezultată din tragerea la sorți, stabilită conform art. 20 alin. (6) din Legea nr. 33/2007, republicată, cu modificările ulterioare.
**) În ordinea înregistrării lor, stabilită conform art. 20 alin. (5) din Legea nr. 33/2007, republicată, cu modificările ulterioare, coroborat cu art. 61 alin. (2) din Legea nr. 208/2015 privind alegerea Senatului și a Camerei Deputaților, precum și pentru organizarea și funcționarea Autorității Electorale Permanente, cu modificările și completările ulterioare.

g. Numărul voturilor valabil exprimate, obținute de fiecare **LISTĂ DE CANDIDAȚI** sau de fiecare **CANDIDAT INDEPENDENT**:

| Nr. crt. | Denumirea partidelor politice, organizațiilor cetățenilor aparținând minorităților naționale, alianțelor politice, alianțelor electorale*) precum și numele și prenumele candidaților independenți**) | Numărul voturilor valabil exprimate obținute |
|----------|---|--|
| 1 | PARTIDUL SOCIAL DEMOCRAT | 27629 |
| 2 | ALIANȚA 2020 USR PLUS | 25564 |
| 3 | PARTIDUL PRO ROMÂNIA | 7386 |
| 4 | UNIUNEA DEMOCRATĂ MAGHIARĂ DIN ROMÂNIA | 4948 |
| 5 | PARTIDUL NAȚIONAL LIBERAL | 74620 |
| 6 | PARTIDUL ALIANȚA LIBERALILOR ȘI DEMOCRAȚILOR - ALDE | 4507 |
| 7 | PARTIDUL PRODEMO | 971 |
| 8 | PARTIDUL MIȘCAREA POPULARĂ | 6891 |
| 9 | PARTIDUL SOCIALIST ROMÂN | 497 |
| 10 | PARTIDUL SOCIAL DEMOCRAT INDEPENDENT | 495 |
| 11 | PARTIDUL ROMÂNIA UNITĂ | 558 |
| 12 | UNIUNEA NAȚIONALĂ PENTRU PROGRESUL ROMÂNIEI | 697 |
| 13 | BLOCUL UNITĂȚII NAȚIONALE - BUN | 223 |
| 14 | GREGORIANA-CARMEN TUDORAN | 950 |
| 15 | GEORGE-NICOLAE SIMION | 1862 |

*) În ordinea rezultată din tragerea la sorți, stabilită conform art. 20 alin. (6) din Legea nr. 33/2007, republicată, cu modificările ulterioare.
**) În ordinea înregistrării lor, stabilită conform art. 20 alin. (5) din Legea nr. 33/2007, republicată, cu modificările ulterioare, coroborat cu art. 61 alin. (2) din Legea nr. 208/2015 privind alegerea Senatului și a Camerei Deputaților, precum și pentru organizarea și funcționarea Autorității Electorale Permanente, cu modificările și completările ulterioare.

| Nr. crt. | Denumirea partidelor politice, organizațiilor cetățenilor aparținând minorităților naționale, alianțelor politice, alianțelor electorale*) precum și numele și prenumele candidaților independenți**) | Numărul voturilor valabil exprimate obținute |
|----------|---|--|
| 16 | PETER COSTEA | 2639 |
| 17 | | |
| 18 | | |
| 19 | | |
| 20 | | |
| 21 | | |
| 22 | | |
| 23 | | |
| 24 | | |
| 25 | | |
| 26 | | |
| 27 | | |
| 28 | | |
| 29 | | |
| 30 | | |

*) În ordinea rezultată din tragerea la sorți, stabilită conform art. 20 alin. (6) din Legea nr. 33/2007, republicată, cu modificările ulterioare.

**) În ordinea înregistrării lor, stabilită conform art. 20 alin. (5) din Legea nr. 33/2007, republicată, cu modificările ulterioare, coroborat cu art. 61 alin. (2) din Legea nr. 208/2015 privind alegerea Senatului și a Camerei Deputaților, precum și pentru organizarea și funcționarea Autorității Electorale Permanente, cu modificările și completările ulterioare.

| Nr. crt. | Denumirea partidelor politice, organizațiilor cetățenilor aparținând minorităților naționale, alianțelor politice, alianțelor electorale*) precum și numele și prenumele candidaților independenți**) | Numărul voturilor valabil exprimate obținute |
|----------|---|--|
| 16 | PETER COSTEA | 2639 |
| 17 | | |
| 18 | | |
| 19 | | |
| 20 | | |
| 21 | | |
| 22 | | |
| 23 | | |
| 24 | | |
| 25 | | |
| 26 | | |
| 27 | | |
| 28 | | |
| 29 | | |
| 30 | | |

*) În ordinea rezultată din tragerea la sorți, stabilită conform art. 20 alin. (6) din Legea nr. 33/2007, republicată, cu modificările ulterioare.

**) În ordinea înregistrării lor, stabilită conform art. 20 alin. (5) din Legea nr. 33/2007, republicată, cu modificările ulterioare, coroborat cu art. 61 alin. (2) din Legea nr. 208/2015 privind alegerea Senatului și a Camerei Deputaților, precum și pentru organizarea și funcționarea Autorității Electorale Permanente, cu modificările și completările ulterioare.

h. Modul de soluționare a contestațiilor și întâmpinărilor primite:

h. Modul de soluționare a contestațiilor și întâmpinărilor primite:

Explicații:

1. La SV nr. 147 - Cugir, me au fost găsite în urnă 2 buletine de vot, conform menținerilor din Procesul-verbal privind constatarea rezultatului votării la alegere pentru Parlamentul European din 26 mai 2019, pct. h.
2. La SV nr. 165 - Tenis me au fost găsite în urnă 2 buletine de vot, conform menținerilor din Procesul-verbal privind constatarea rezultatului votării la alegere pentru Parlamentul European din 26 mai 2019, pct. h.

Președinte: Judecătoarea SILVIA

Locuitor: Judecător SÎRBU FLORIN

Membru: Judecătoarea DAMIAN LIVIA

Reprezentant A.E.P. - BURBA ELENA

Rep. PRO ROMÂNIA - BULGARU CONSTANTIN MIHAIL

Rep. UMR - TELEKI GABRIEL IOAN

Rep. PNL - SIMION MARCEL

Rep. Alianța 2020 USR-PLUS - VÂRTEI SERGIU NICOLAE

Rep. PRO DEMO - POȘCA IOANA MARIA


Rep. ALDE - POPESCU ANA

Rep. PSD - URECHE MARIA ANGELA

Rep. B.U.N. - VASILE MĂDĂLINA DELIA

Rep. PSR - PETRASCU AUREL LUCIAN

Rep. PMP - TRÎMBÎȚAS PETRONELA CAMELIA



SWEDEN

<https://data.val.se/val/ep2019/slutresultat/E/rike/index.html>

Europaparlamentsval

Statistik

Röstmottagning

Röster

Valda

Personröster

Partier och valsedlar

Ålder och kön

Karta

Preliminär

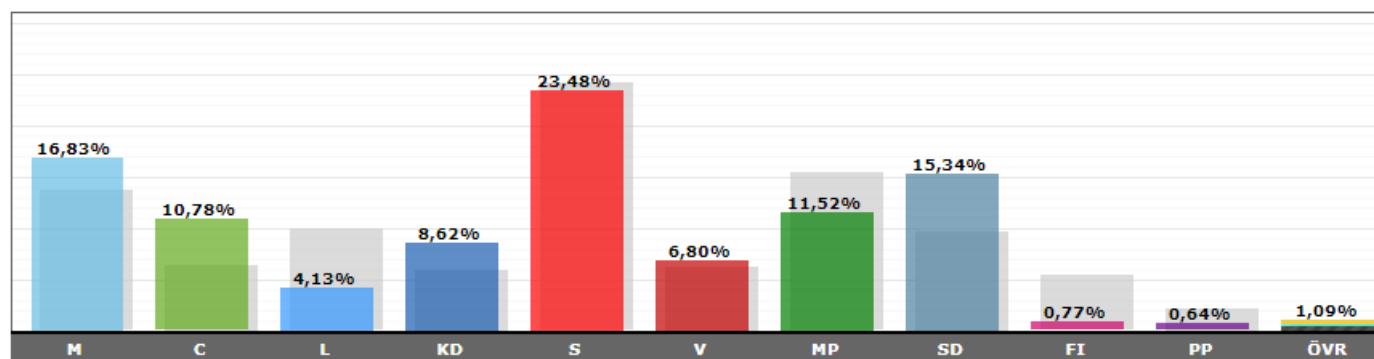
Sök

Val till Europaparlamentet - Röster

2019-05-31 13:45:19

Samtliga 6305 valdistrikt räknade.

Beslut resultat val till Europaparlamentet 2019



Valdeltagande

| | |
|--------------|-------|
| 2019: 55,27% | +4,20 |
| 2014: 51,07% | |

Röstfördelning

| Förk. | Parti | Antal 2019 | Andel 2019 | Antal +/- | Andel +/- | Antal 2014 | Andel 2014 |
|-------|------------------------------------|------------|------------|-----------|-----------|------------|------------|
| M | Moderaterna | 698770 | 16,83% | +191282 | +3,18 | 507488 | 13,65% |
| C | Centerpartiet | 447641 | 10,78% | +206540 | +4,30 | 241101 | 6,49% |
| L | Liberalerna (tidigare Folkpartiet) | 171419 | 4,13% | -197095 | -5,79 | 368514 | 9,91% |
| KD | Kristdemokraterna | 357856 | 8,62% | +137282 | +2,69 | 220574 | 5,93% |
| S | Arbetarepartiet-Socialdemokraterna | 974589 | 23,48% | +75515 | -0,71 | 899074 | 24,19% |
| V | Vänsterpartiet | 282300 | 6,80% | +48028 | +0,50 | 234272 | 6,30% |
| MP | Miljöpartiet de gröna | 478258 | 11,52% | -94333 | -3,89 | 572591 | 15,41% |
| SD | Sverigedemokraterna | 636877 | 15,34% | +277629 | +5,68 | 359248 | 9,67% |
| FI | Feministiskt initiativ | 32143 | 0,77% | -171862 | -4,71 | 204005 | 5,49% |
| PP | Piratpartiet | 26526 | 0,64% | -56237 | -1,59 | 82763 | 2,23% |
| ÖVR | Övriga anmälda partier | 45091 | 1,09% | +17943 | +0,36 | 27148 | 0,73% |
| | Giltiga röster | 4151470 | 100,00% | +434692 | | 3716778 | 100,00% |

| | | | | | | | |
|-------|--|---------|--------|---------|-------|---------|--------|
| OGEJ | Ogiltiga röster - inte anmälda partier | 1709 | 0,04% | +1709 | +0,04 | | |
| BLANK | Ogiltiga röster - blanka | 30712 | 0,73% | -8223 | -0,30 | 38935 | 1,04% |
| OG | Ogiltiga röster - övriga | 3957 | 0,09% | +719 | +0,01 | 3238 | 0,09% |
| VDT | Valdeltagande | 4187848 | 55,27% | +428897 | +4,20 | 3758951 | 51,07% |
| | Antal röstberättigade | 7576917 | | +216955 | | 7359962 | |

Röstfördelning per län

visa antal

| Område | M | C | L | KD | S | V | MP | SD | FI | PP | ÖVR | OGEJ | BLANK | OG | VDT |
|--------------------------------------|--------|--------|-------|--------|--------|--------|--------|--------|-------|-------|-------|-------|-------|-------|--------|
| Blekinge län | 15,30% | 8,60% | 2,93% | 8,22% | 27,61% | 5,08% | 7,72% | 22,46% | 0,45% | 0,72% | 0,91% | 0,03% | 0,92% | 0,09% | 52,58% |
| Dalarnas län | 13,61% | 13,58% | 2,27% | 7,68% | 26,21% | 6,26% | 8,77% | 19,27% | 0,62% | 0,63% | 1,09% | 0,06% | 0,83% | 0,08% | 53,11% |
| Gotlands län | 12,31% | 19,09% | 2,59% | 6,07% | 24,79% | 8,10% | 13,20% | 11,06% | 1,42% | 0,64% | 0,72% | 0,05% | 0,86% | 0,04% | 54,70% |
| Gävleborgs län | 13,75% | 11,07% | 2,66% | 6,69% | 29,24% | 7,18% | 8,74% | 18,73% | 0,56% | 0,52% | 0,86% | 0,06% | 0,73% | 0,06% | 49,82% |
| Hallands län | 20,51% | 12,15% | 3,77% | 9,68% | 21,44% | 3,97% | 9,67% | 16,77% | 0,48% | 0,44% | 1,13% | 0,05% | 0,91% | 0,06% | 56,75% |
| Jämtlands län | 11,28% | 16,91% | 2,11% | 6,26% | 28,74% | 7,33% | 10,74% | 14,47% | 0,68% | 0,53% | 0,95% | 0,02% | 0,86% | 0,14% | 51,47% |
| Jönköpings län | 14,88% | 12,18% | 2,57% | 15,14% | 22,93% | 3,99% | 9,59% | 17,16% | 0,39% | 0,45% | 0,73% | 0,03% | 0,90% | 0,09% | 54,82% |
| Kalmar län | 14,39% | 12,12% | 2,36% | 10,22% | 26,40% | 5,08% | 8,51% | 18,75% | 0,52% | 0,46% | 1,18% | 0,04% | 1,26% | 0,08% | 53,50% |
| Kronobergs län | 16,22% | 11,02% | 2,40% | 10,48% | 25,42% | 5,32% | 9,27% | 18,03% | 0,51% | 0,48% | 0,85% | 0,04% | 0,92% | 0,12% | 54,36% |
| Norrbottens län | 10,61% | 8,54% | 2,06% | 6,47% | 37,95% | 9,34% | 8,00% | 14,68% | 0,69% | 0,76% | 0,89% | 0,05% | 0,73% | 0,10% | 50,37% |
| Skåne län | 18,22% | 8,80% | 4,95% | 8,29% | 20,80% | 5,66% | 10,49% | 20,20% | 0,82% | 0,70% | 1,07% | 0,03% | 0,79% | 0,09% | 54,36% |
| Stockholms län | 20,48% | 10,96% | 5,91% | 7,67% | 18,72% | 7,72% | 14,68% | 11,05% | 0,96% | 0,66% | 1,21% | 0,03% | 0,48% | 0,12% | 59,39% |
| Södermanlands län | 16,88% | 9,91% | 3,01% | 7,53% | 27,59% | 5,70% | 10,02% | 17,27% | 0,58% | 0,51% | 0,99% | 0,05% | 0,80% | 0,11% | 52,42% |
| Uppsala län | 15,90% | 11,87% | 4,39% | 8,54% | 21,53% | 7,15% | 14,72% | 12,99% | 0,86% | 0,71% | 1,34% | 0,04% | 0,61% | 0,09% | 58,87% |
| Värmlands län | 14,05% | 11,31% | 2,89% | 8,35% | 29,02% | 6,23% | 9,26% | 16,82% | 0,62% | 0,47% | 0,98% | 0,06% | 0,88% | 0,08% | 51,48% |
| Västerbottens län | 9,83% | 12,13% | 2,76% | 6,62% | 34,91% | 10,73% | 10,85% | 9,61% | 0,89% | 0,79% | 0,90% | 0,06% | 0,90% | 0,11% | 54,90% |
| Västernorrlands län | 10,55% | 11,78% | 2,29% | 7,88% | 35,94% | 6,99% | 8,24% | 14,14% | 0,59% | 0,62% | 0,96% | 0,07% | 0,70% | 0,10% | 51,92% |
| Västmanlands län | 17,68% | 10,33% | 3,42% | 7,76% | 26,66% | 5,72% | 8,69% | 17,69% | 0,50% | 0,60% | 0,95% | 0,06% | 0,71% | 0,06% | 50,34% |
| Västra Götalands län | 16,15% | 9,99% | 4,11% | 9,93% | 21,94% | 7,79% | 12,01% | 15,32% | 0,92% | 0,70% | 1,13% | 0,05% | 0,78% | 0,08% | 55,49% |
| Örebro län | 13,43% | 9,89% | 3,45% | 8,94% | 28,56% | 6,31% | 10,84% | 16,32% | 0,65% | 0,57% | 1,02% | 0,02% | 0,90% | 0,09% | 53,44% |
| Östergötlands län | 17,53% | 11,61% | 3,48% | 8,94% | 23,98% | 5,45% | 11,10% | 15,43% | 0,60% | 0,71% | 1,17% | 0,04% | 0,75% | 0,12% | 54,73% |
| Sverige | 16,83% | 10,78% | 4,13% | 8,62% | 23,48% | 6,80% | 11,52% | 15,34% | 0,77% | 0,64% | 1,09% | 0,04% | 0,73% | 0,09% | 55,27% |

Röstfördelning övriga partier

| Förk. | Parti | Antal 2019 | Andel 2019 | Antal +/- | Andel +/- | Antal 2014 | Andel 2014 |
|-------|---|---------------|---------------|---------------|--------------|---------------|---------------|
| AfS | Alternativ för Sverige | 19178 | 0,46% | +19178 | +0,46 | | |
| MED | Medborgerlig Samling | 6363 | 0,15% | +6363 | +0,15 | | |
| PV | Partiet Vändpunkt | 5171 | 0,12% | +5171 | +0,12 | | |
| DjuP | Djurens parti | 4105 | 0,10% | -4668 | -0,14 | 8773 | 0,24% |
| LPo | Landsbygdspartiet Oberoende | 2059 | 0,05% | +2059 | +0,05 | | |
| KrVP | Kristna Värdepartiet | 1596 | 0,04% | +1596 | +0,04 | | |
| DD | Direktdemokraterna | 1276 | 0,03% | +1276 | +0,03 | | |
| SKP | Sveriges Kommunistiska Parti (SKP) | 974 | 0,02% | +974 | +0,02 | | |
| ViS | Vi Socialkonservativa | 715 | 0,02% | +715 | +0,02 | | |
| KLP | Klassiskt liberala partiet | 702 | 0,02% | +210 | | 492 | 0,01% |
| BASIP | Basinkomstpartiet | 213 | 0,01% | +213 | +0,01 | | |
| SKÅ | SKÅNEPARTIET | 117 | | +117 | | | |
| | Sverige ut ur EU/Frihetliga Rättvisepartiet (FRP) | 103 | | +103 | | | |
| TRP | TRYGGHETSPARTIET | 53 | | +53 | | | |
| NYREF | NY REFORM | 50 | | +50 | | | |
| CSIS | Common sense in Sweden | 33 | | +33 | | | |
| EAP | Europeiska Arbetarpartiet-EAP | 29 | | -141 | | 170 | |
| | Solens Frihetsparti | 19 | | +19 | | | |
| | Boningpartiet, Sveriges Rikes 3kr Bondesrepublikanerna, co-op, B.r.p. | 8 | | +8 | | | |
| | Det nya partiet | 7 | | +7 | | | |
| VSAM | Valsamverkanspartiet | 3 | | +3 | | | |
| | Kustkult | 2 | | +2 | | | |
| | Röster på partier som ej beställt valsedlar 2019 | 2315 | 0,06% | -15398 | -0,42 | 17713 | 0,48% |
| | Totalt övriga partier | 45091 | 1,09% | +17943 | +0,36 | 27148 | 0,73% |

Röster på partier som ej beställt valsedlar

Länsstyrelsen skall ha redovisat dessa röster senast två månader efter valdagen.

| Partibeteckning | Antal 2019 |
|---|---------------|
| Enhet | 712 |
| Nordiska motståndsrörelsen | 644 |
| Mjölbypartiet | 567 |
| Volt Sverige | 146 |
| Blankt | 92 |
| SOCIALLIBERALERNA | 35 |
| POPULISTERNA | 24 |
| Folkhemmet Sverige | 17 |
| Folkstyret | 11 |
| IP-IDROTTSPARTIET-Rädda Stadshagens IP! | 7 |
| Raggartiet | 6 |
| Vägvalet | 6 |
| Ändrings partiet revolution | 5 |
| Demokraterna i Göteborg | 4 |
| Initiativet | 4 |
| Humandemokraterna | 3 |
| Kärlek | 3 |
| Norrlandspartiet | 3 |
| numen kärlekspartiet | 3 |
| Nya björnska partiet | 3 |
| Äkta demokrati | 3 |
| Allians för Sverige | 2 |
| Demokrati Sverige | 2 |
| NPP Nya Pensions Partiet | 2 |
| Technopartiet | 2 |
| Final Partiet | 1 |
| FN Parti art: 27 | 1 |
| Generation Utveckling | 1 |
| Partiet Folkomröstning | 1 |
| Rosa Drömmar | 1 |
| Sjöbopartiet | 1 |
| Skolpartiet Göteborg | 1 |
| Sociala Partiet (SP) | 1 |
| Visiona | 1 |

Izidi glasovanja za celotno Slovenijo

Celotna Slovenija

Preferenčni glasovi

Delež preferenčnih glasov

Po volilnih enotah

Po volilnih okrajih



Prešteti glasovnici*
100,00 %





Trenutna volilna udeležba
28,89 %



Čas osvežitve podatkov
14:15 
05.06.2019



| Kandidatna lista | Število mandatov/ Odstotek | |
|------------------|-------------------------------|---|
| SDS in SLS | 3 26,25 % |  |
| SD | 2 18,66 % |  |
| LMŠ | 2 15,44 % |  |
| NSi | 1 11,12 % |  |

TREKUTNO IZVOLJENI POSLANCI

| # | Kandidat/ka | Lista | Način dodelitve mandata |
|---|----------------|--|-------------------------|
| 1 | MILAN ZVER | SLOVENSKA DEMOKRATSKA STRANKA - SDS in SLS - SLOVENSKA LJUDSKA STRANKA | s preferenčnimi glasovi |
| 2 | ROMANA TOMC | SLOVENSKA DEMOKRATSKA STRANKA - SDS in SLS - SLOVENSKA LJUDSKA STRANKA | s preferenčnimi glasovi |
| 3 | FRANC BOGOVIČ | SLOVENSKA DEMOKRATSKA STRANKA - SDS in SLS - SLOVENSKA LJUDSKA STRANKA | s preferenčnimi glasovi |
| 4 | TANJA FAJON | SOCIALNI DEMOKRATI - SD | s preferenčnimi glasovi |
| 5 | MILAN BRGLEZ | SOCIALNI DEMOKRATI - SD | s preferenčnimi glasovi |
| 6 | IRENA JOVEVA | LISTA MARJANA ŠARCA | s preferenčnimi glasovi |
| 7 | KLEMEN GROŠELJ | LISTA MARJANA ŠARCA | s preferenčnimi glasovi |
| 8 | LJUDMILA NOVAK | NOVA SLOVENIJA - KRŠČANSKI DEMOKRATI | s preferenčnimi glasovi |



Oddanih glasovnic

492.457



Neveljavnih glasovnic

10.382



Veljavnih glasovnic

482.075

IZIDI GLASOVANJA PO LISTAH

| Kandidatna lista | Število mandатов | Število glasov | Odstotek glasov |
|--|------------------|----------------|-----------------|
| SLOVENSKA DEMOKRATSKA STRANKA - SDS in SLS - SLOVENSKA LJUDSKA STRANKA | 3 | 126.534 | 26,25 % |
| SOCIALNI DEMOKRATI - SD | 2 | 89.936 | 18,66 % |
| LISTA MARJANA ŠARCA | 2 | 74.431 | 15,44 % |
| NOVA SLOVENIJA - KRŠČANSKI DEMOKRATI | 1 | 53.621 | 11,12 % |
| LEVICA | 0 | 30.983 | 6,43 % |
| DeSUS – DEMOKRATIČNA STRANKA UPOKOJENCEV SLOVENIJE | 0 | 27.329 | 5,67 % |
| STRANKA ALENKE BRATUŠEK | 0 | 19.369 | 4,02 % |
| SLOVENSKA NACIONALNA STRANKA SNS | 0 | 19.347 | 4,01 % |
| ZELENI SLOVENIJE | 0 | 10.706 | 2,22 % |
| DOM - DOMOVINSKA LIGA | 0 | 8.184 | 1,70 % |
| POVEŽIMO SE | 0 | 7.980 | 1,66 % |
| SMC - STRANKA MODERNEGA CENTRA | 0 | 7.823 | 1,62 % |
| ZSI - GIBANJE ZEDINJENA SLOVENIJA | 0 | 3.288 | 0,68 % |
| DD DOBRA DRŽAVA | 0 | 2.544 | 0,53 % |

(*) Pojasnilo: Odstotek prešteti glasovnic je informativne narave in predstavlja odstotek prešteti glasovnic od skupnega števila volivcev, ki so glasovali (volilna udeležba) na podlagi podatkov vnesenih v informacijski sistem s strani okrajnih volilnih komisij oziroma od števila oddanih glasovnic.

Allocation of Seats

| Party Number | Party Name | Candidates | Votes |
|--------------|------------|------------|-------|
|--------------|------------|------------|-------|

| | | | |
|----|---|----|---------|
| 1 | SMER - sociálna demokracia | 14 | 154 996 |
| 3 | Kotleba - Ľudová strana Naše Slovensko | 14 | 118 995 |
| 7 | OBYČAJNÍ ĽUDIA a nezávislé osobnosti (OL'ANO) | 14 | 51 834 |
| 14 | Kresťanskodemokratické hnutie | 14 | 95 588 |
| 25 | Sloboda a Solidarita | 14 | 94 839 |
| 29 | Koalícia Progresívne Slovensko a SPOLU - občianska demokracia | 14 | 198 255 |

| Seats Allocated in Accordance with the Division by REN | Reminder from Division of Valid Votes by REN | Deducted Seats | Seat Allocated in Accordance with the Remainder from Division | Total Seats |
|---|--|----------------|--|-------------|
|---|--|----------------|--|-------------|

| | | | | |
|---|--------|---|---|---|
| 3 | 12 094 | 0 | 0 | 3 |
| 2 | 23 727 | 0 | 0 | 2 |
| 1 | 4 200 | 0 | 0 | 1 |
| 2 | 320 | 0 | 0 | 2 |
| 1 | 47 205 | 0 | 1 | 2 |
| 4 | 7 719 | 0 | 0 | 4 |