

# Results of the 2019 elections to the European Parliament (23-26 May 2019)

Submitted on behalf of the European People's Party on 24 June 2019

AUSTRIA



## BUNDESWAHLBEHÖRDE

GZ.: BMI-WA1230/0151-III/6/2019

Wien, am 12. Juni 2019

### Verlautbarung

gemäß § 78 Abs. 4 der Europawahlordnung – EuWO, BGBl. Nr. 117/1996,  
in der Fassung des Bundesgesetzes BGBl. I Nr. 32/2018  
über das Ergebnis der Wahl der österreichischen Mitglieder des  
Europäischen Parlaments vom 26. Mai 2019

Wahlberechtigte:	6,416.177
Abgegebene Stimmen:	3,834.662
Ungültige Stimmen:	54.898
Gültige Stimmen:	3,779.764
Wahlbeteiligung:	59,77 %

#### Zahl der auf die einzelnen Parteien entfallenden Parteisummen:

Österreichische Volkspartei	1,305.956	34,55 %
Sozialdemokratische Partei Österreichs	903.151	23,89 %
Freiheitliche Partei Österreichs (FPÖ) – Die Freiheitlichen	650.114	17,20 %
Die Grünen – Grüne Alternative	532.193	14,08 %
NEOS – Das Neue Europa	319.024	8,44 %
KPÖ Plus – European Left, offene Liste	30.087	0,80 %
EUROPA Jetzt – Initiative Johannes Voggenhuber	39.239	1,04 %

**Zahl der auf jede Partei entfallenden Mandate:**

<b>Partei</b>	<b>Mandate</b>
Österreichische Volkspartei	7
Sozialdemokratische Partei Österreichs	5
Freiheitliche Partei Österreichs (FPÖ) – Die Freiheitlichen	3
Die Grünen – Grüne Alternative	2
NEOS – Das Neue Europa	1

**Namen der Bewerberinnen und Bewerber, denen  
Mandate zugewiesen wurden:**

Mag. Karoline Edtstadler	ÖVP
Dr. Othmar Karas	ÖVP
Mag. Dr. Angelika Winzig	ÖVP
Simone Schmiedtbauer	ÖVP
Mag. Lukas Mandl	ÖVP
Barbara Thaler	ÖVP
Dipl.-Ing. Alexander Bernhuber	ÖVP
Mag. Andreas Schieder	SPÖ
Mag. Evelyn Regner	SPÖ
Mag. Dr. Günther Sidl	SPÖ
Mag. Dr. Bettina Vollath	SPÖ
Hannes Heide	SPÖ
Harald Vilimsky	FPÖ
Heinz-Christian Strache	FPÖ
Mag. Dr. Georg Mayer, M.B.L.-HSG	FPÖ
Mag. Werner Kogler	GRÜNE
Sarah Wiener	GRÜNE
Claudia Gamon	NEOS

**Auf die Bewerberinnen und Bewerber entfallende Vorzugsstimmen:**

**Liste 1, Österreichische Volkspartei, ÖVP**

<b>Listennummer</b>	<b>Familienname und Vorname</b>	<b>Vorzugsstimmen</b>
1	Karas, Dr. Othmar	103.035
2	Edtstadler, Mag. Karoline	115.906
3	Winzig, Mag. Dr. Angelika	85.031
4	Schmiedtbauer, Simone	64.240
5	Mandl, Mag. Lukas	38.605
6	Pirchner, Mag. Wolfram	9.359
7	Sagartz, Mag. Christian BA	17.233
8	Thaler, Barbara	38.285
9	Zoll, Mag. Christian	7.946
10	Wolf-Schöffmann, Claudia	2.592
11	Bernhuber, Dipl.-Ing. Alexander	30.338
12	Scharzenberger, Mag. Corinna	470
13	Pasquali, Mag. Paul	572
14	Hehenberger, Andrea	212
15	Stellwag, Michael BA	888
16	Salomon, Anja-Therese	189
17	Gmeiner, Mag. (FH) Leonhard	364
18	Pletzenauer, Stephanie	299
19	Spiess, Gerald BA, MA	383
20	Wolff, Elisabeth	254
21	Steindl, Leopold	135
22	Foglar-Deinhardstein, Valeria	372
23	Dorner, Patrick	205
24	Eder, Dipl.-Ing. Dr. Maria-Theresia	785
25	Gruber, Mag., Severin LL.M.	438
26	Höller, Anita	339
27	Voller, Mag. Patrick	269
28	Pumm, Michaela	311
29	Traxl, Dominik	291
30	Saurer, Beatrice	138
31	Larndorfer, Markus	119
32	Blauensteiner, Anne	274
33	Höfferer, MMag. Dr. Meinrad	537
34	Zimmermann, Isabella	108
35	Riedl, Stefan	110
36	Zörnpfenning, Carina	391
37	Soliman, Maysara	431
38	Rasinger, Christine	79
39	Perfler, Romed	121
40	Voglsam, Ursula	128
41	Steininger, Mag. Dr., Christian M.B.L.	219
42	Birklbauer, Kerstin	413

## Liste 2, Sozialdemokratische Partei Österreichs, SPÖ

Listennummer	Familienname und Vorname	Vorzugsstimmen
1	Schieder, Mag. Andreas	72.863
2	Regner, Mag. Evelyn	12.089
3	Sidl, Mag. Dr. Günther	8.421
4	Vollath, Mag. Dr. Bettina	7.738
5	Heide, Hannes	12.455
6	Herr, Julia Elisabeth	19.428
7	Dax, Mag. Christian Alexander	13.781
8	Mösl, Stefanie MA	965
9	Kaiser, Luca	4.978
10	Muigg, Theresa BA MA	2.841
11	Heinritz, Mag. Nathaniel Robert	700
12	Kauer, Michaela MBA	316
13	Gössl, Mag. Dr. Martin	421
14	Zvonik, Melanie	704
15	Kattinig, Thomas	469
16	Göntgen, Marlene Viktoria	585
17	Aigner, Mag. Tobias LL.B.	430
18	Boyneburg-Lengsfeld-Spendier, Mag. Susanne Claudia	314
19	Neher, Marco Andreas M.A. MBA	172
20	Visnjic, Lejla	1.118
21	Sternfeld, Mag. Raphael MAS	175
22	Koch, Elisabeth	322
23	Schuh, Dipl.-Ing. (FH) Christian	575
24	Dib, Ilia	145
25	Hubmann, Mag. Dr. Georg Immanuel	824
26	Zangerl, Patricia Theresia	900
27	Schwarcz Breuer, Johannes Franz	217
28	Duzdar, Mag. Muna	2.598
29	Koller, Harry	448
30	Schmid, Jeannine BA BSc	827
31	Halb, Fabio	204
32	Huber, Eveline	446
33	Schennach, Stefan	132
34	Reisecker, Sophia BA	195
35	Schmid, Felix	724
36	Andree, Nina	615
37	Kögl, Michael	259
38	Bielowski, Christina	212
39	Kreuzer, Gerald	317
40	Garfias, Camila Del Pilar	145
41	Zeller, Roman David BSc LL.B. LL.M. M.Sc.	200
42	Katsulis, Patricia	483

### Liste 3, Freiheitliche Partei Österreichs (FPÖ) – Die Freiheitlichen, FPÖ

Listennummer	Familienname und Vorname	Vorzugsstimmen
1	Vilimsky, Harald	64.525
2	Mayer, Mag. Dr. Georg M.B.L.-HSG	2.514
3	Steger, Petra	3.380
4	Haider, Roman	3.164
5	Schuster, Vesna	879
6	Dieringer-Granza, Mag. Elisabeth	665
7	Graf, Josef	658
8	Kurz, Maximilian	1.760
9	Kerbleder, Andrea	625
10	Berger, Karin	251
11	Tisal, Manfred	962
12	Dobrilović, Konstantin	207
13	Gsandtner, Christian	242
14	Schweiger, Claudia	117
15	Brückl, Hermann	180
16	Staller, Dipl.-Ing. Hedwig	196
17	Teufl, Andreas	133
18	Reiner, Dipl.-Ing. Michael	170
19	Schimanek, Carmen	127
20	Fritz, Joachim	89
21	Kepert, Markus	108
22	Grandits, Mag. Thomas	156
23	Fürst, Mag. Susanne	268
24	Maier, Thomas	235
25	Hochwimmer, Mag. Dr. Andreas	200
26	Theuermann, Isabella	152
27	Graßmair, Johann	86
28	Fitz, Johannes	103
29	Eisenhut, Irene	153
30	Langhans, Konstantin	135
31	Raggl-Mühlberger, Christa	181
32	Sippel, Armin	126
33	Hofer, Mag. Wolf-Dieter	403
34	Klammer, Hubert	184
35	Eisenhut, Johannes	62
36	Jäger, Michael	70
37	Krznar, Petra	44
38	Hornak, Michael	117
39	Swoboda, Norbert	126
40	Kunasek, Mario	585
41	Hofer, Ing. Norbert	7.466
42	Strache, Heinz-Christian	44.751

#### Liste 4, Die Grünen – Grüne Alternative, GRÜNE

Listennummer	Familienname und Vorname	Vorzugsstimmen
1	Kogler, Mag. Werner	70.821
2	Wiener, Sarah	35.741
3	Vana, Dr. Monika	6.569
4	Waitz, Thomas	4.742
5	Voglauer, Dipl.-Ing. Olga	3.824
6	Schobesberger, Thomas	1.921
7	Bergauer, Dipl.-Ing. Dr. Bettina	1.555
8	Vetter, Dipl.-Ing. Simon	4.039
9	Kayer, Mirjam Lena	2.426
10	Tschebul, Florian	660
11	Disoski, Mag. Meri	305
12	Mingler, Michael	804
13	Jungwirth, Sabine	395
14	Kaineder, Stefan	1.235
15	Zerzer, Nada	136
16	Zichy, Dr. Michael	488
17	Kasper, Nadine	155
18	Hörlezeder, Dominic	90
19	Hochedlinger, Sophia Helene	671
20	Trippel, Alexander	129
21	Köck, Dipl.-Ing. (FH) Lara	288
22	Lehner, Mag. Roland	79
23	Bex, Janine	402
24	Kristöfel, Peter	124
25	Reiter, Dr. Heidelinde	70
26	Neuwirth, Raphael	233
27	Hartig, Mag. Marie Edwige	403
28	Lichtenberger, Evelin	178
29	Stögmüller, David	558
30	Hajdusich, Martina	73
31	Rohr, Benjamin	125
32	Salzer, Irmtraud	390
33	Lukovic, Dejan	105
34	Sieberth, Mag. Barbara	260
35	Insam, Dr. Heribert	1.036
36	Rumersdorfer, Mag. Stefanie	138
37	Kunrath, Nikolaus	64
38	Haider, Marlene	420
39	Rein, Alexander	84
40	Berthold, Mag. Martina MBA	419
41	Dziedzic, Dr. Ewa	322
42	Reimon, Michel MBA	2.216

### Liste 5, NEOS – Das Neue Europa, EUROPA

Listennummer	Familienname und Vorname	Vorzugsstimmen
1	Gamon, Claudia	64.350
2	Feldinger, Karin	1.498
3	Windberger, Stefan Bakk.rer.soc.oec.	949
4	Zotti, Stefan	576
5	Tsiklauri, Nini	690
6	Margreiter, Dr. Johannes	1.181
7	Reiter, Teresa	269
8	Schneider, Isak	136
9	Berry, Peter	205
10	Reichenhauser, Julia	693
11	Mayer, Mag. (FH) Ulrich	206
12	Mittermayer, Dipl.-Ing. Felix	241
13	Dorn, Sabrina	401
14	Posch, Mag. Eduard	155
15	Schobesberger, Stefan	456
16	De Monte, Bastian	117
17	Ritter, Jan-Gabriel	398
18	Enenkel, Thomas	84
19	Kitzmüller, Klaus	49
20	Hofmann, Dr. Alexander LL.M.	134
21	Pirker, Christian	220
22	Stemberger, Mag. Anton	259
23	Pastleitner, Dr. Ralf	82
24	Volko, Claus-Dieter	164
25	Freisais, Pit	62
26	Brenner, Dipl.-Ing. (FH) Georg	88
27	D'Aron, Mag. Erhard	51
28	Trubacek, Dipl.-HTL-Ing. Ing. Christian	43
29	Prischl, Mag. Markus	93
30	Dornach, Karlheinz MSc	121
31	Hinterauer, Dr. Lorenz	56
32	Groschacher, Harald	39
33	Zöllner, Dr. Hanns	48
34	Wressnig, Joachim	69
35	Stürgkh, Anna	223
36	Seidl, Julia Maria	231
37	Raab, Judith	207
38	Pjeta, Dr. Otto	140
39	Milotta, Clemens	110
40	Holzegger, Ines Elisabeth	175
41	Frischenschlager, Dr. Friedhelm	109
42	Brandstötter, Henrike	173

**Liste 6, KPÖ Plus – European Left, offene Liste, KPÖ**

<b>Listennummer</b>	<b>Familienname und Vorname</b>	<b>Vorzugsstimmen</b>
1	Anastasiou, Aikaterini	2.795
2	Klaus, Melina	247
3	Tamas, Dipl.-Ing. Cristina-Annamaria	184
4	Zach, Mag. Dietmar	200
5	Erdődi, Katalin	84
6	Cortés Barbado, Luis	173
7	Grünn, Mag. Gerlinde	167
8	Kurt, Cevdet	83
9	Hammer, Dr. Heidelinde	44
10	Janson, Sven	51
11	Kaltenbrunner-Jelić, Mag. Sanja	45
12	Schäfer, Franz	34
13	Cakmak, Eva	46
14	Promitzer, Mag. Dr. Christian	212
15	Pastyrik, Gerda	63
16	Kohen, Maria	23
17	Weiß, Jörg	75
18	Wieser, Judith	23
19	Welsch, Mag. Werner	11
20	Empacher, Susanne	11
21	Enzendorfer, Josef	40
22	Fritz-Klackl, Mag. Waltraud	5
23	Testasecca, Fabio	27
24	Wanek, Natascha	40
25	Amiri, Amir Keivan	59
26	Kaiser, Patrick	51
27	Ambrosch, Heidemarie	16
28	Hobek, Robert	27
29	Wolfgruber, Helga	47
30	Jurjans, Dipl.-Ing. Wolf-Goetz	18
31	Dürr, Mag. Sylvia	50
32	Fuxbauer, Herbert	12
33	Helmberger, Sabine	44
34	Ohrhallinger, Stefan	25
35	Kraus, Jennifer	38
36	Iraschko, Josef	31
37	Preinsperger, Alexandra	35
38	Auer, Alfred	25
39	Bruckböck, Kai	23
40	Moser, Lisa-Carina	62
41	Eichinger, Mag. Christian	57
42	Birngruber, Florian	52

**Liste 7, EUROPA Jetzt – Initiative Johannes Voggenhuber, EUROPA**

<b>Listennummer</b>	<b>Familienname und Vorname</b>	<b>Vorzugsstimmen</b>
1	Voggenhuber, Johannes	5.831
2	Krainer, Marion	363
3	Faller, Dipl.-Ing. Gabriele	285
4	Gaupmann, Mag. Sandra	252
5	Huber, Thomas	231
6	Ratheiser, Theresa Lisa	219
7	Beclin, Dr. Barbara	146
8	Dachler, Marlies BA MSc	122

Der Stellvertreter des Bundeswahlleiters:

SC Mag.Dr. Mathias Vogl

elektronisch gefertigt

angeschlagen am: 12. Juni 2019, um ..... Uhr

abgenommen am:



**BELGIUM**



BELGIUM

<https://elections2019.belgium.be/fr/resultats-chiffres?el=EU&id=EUR00000>



ÉLECTIONS  
26 mai 2019

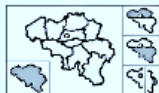


Aide



Home

#### CARTE DE NAVIGATION



#### © RÉSULTATS DES LISTES

Page de départ  
Répartition des sièges

#### © VOTES NOMINATIFS

Hit parade des candidats

#### RECHERCHER

Communes  
Candidats

#### PLUS

Statut du dépouillement  
Bulletins de vote (PDF)  
Résultats 2014

#### LIENS UTILES

Parlement européen  
Chambre  
Parlement wallon  
Parlement flamand  
Bruxelles-Capitale  
Parlement germanophone  
Plus d'info sur ce site web  
SPF Intérieur - Info sur les  
élections

## Résultats chiffrés

Cette page affiche le nombre de voix, le pourcentage et le nombre de sièges (le cas échéant) que les différents partis ont obtenus. Utilisez la liste déroulante pour choisir une autre entité.

### Royaume

Bureaux dépouillés : 7.324/7.324 (100.00%) - Mise à jour à 04-06-2019 08:43:37

#### Royaume

► Evolution des bureaux

► Evolution des cantons

Choisissez le niveau



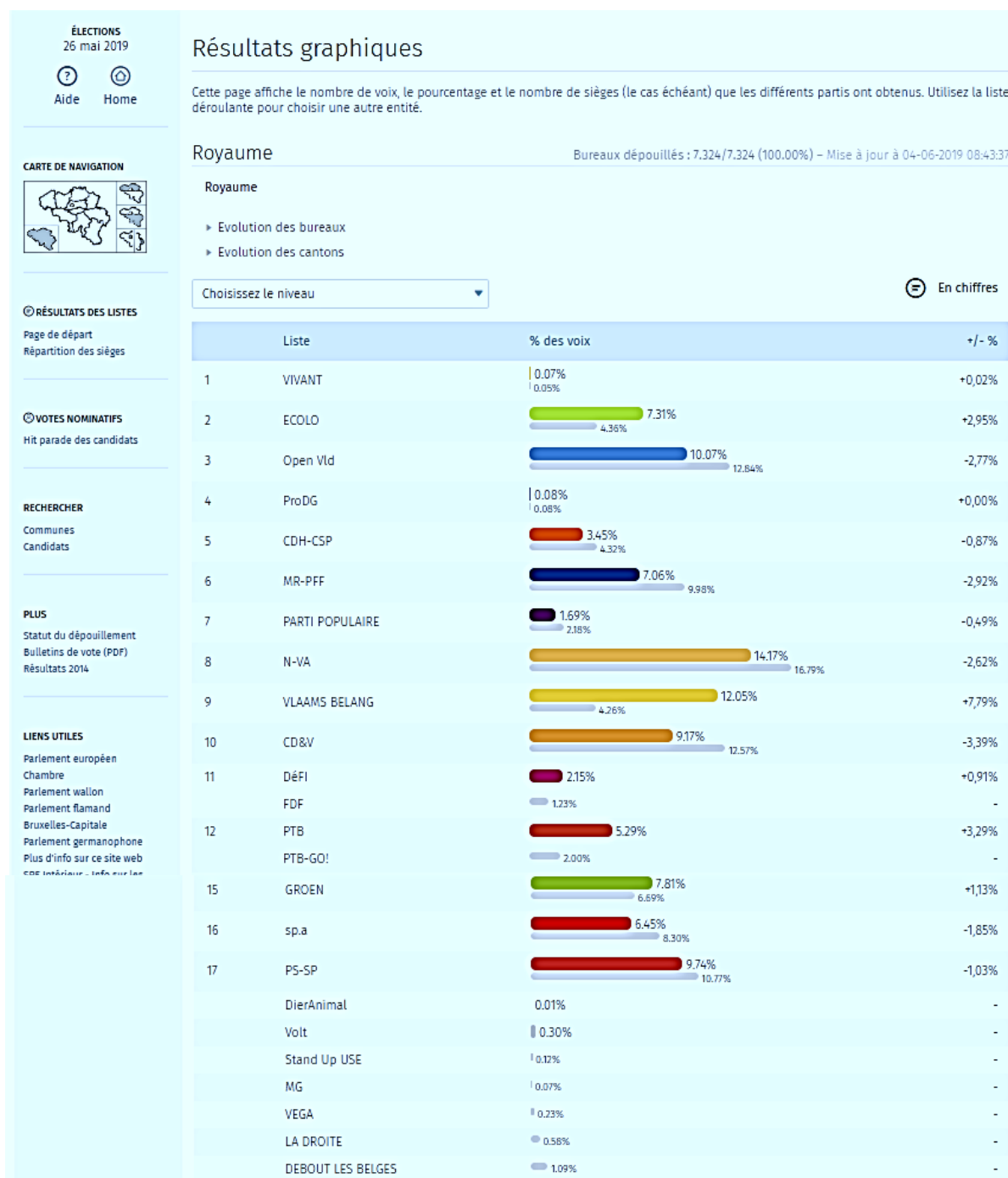
Présentation graphique



Imprimer

	Liste	2019	2014	%2019	%2014	+/- %	Sièges
1	VIVANT	4.550	3.319	0,07%	0,05%	+0,02%	0 (0)
2	ECOLO	492.330	291.625	7,31%	4,36%	+2,95%	2 (+1)
3	Open Vld	678.051	859.099	10,07%	12,84%	-2,77%	2 (-1)
4	ProDG	5.360	5.106	0,08%	0,08%	+0,00%	0 (0)
5	CDH-CSP	232.325	288.956	3,45%	4,32%	-0,87%	2 (0)
6	MR-PFF	475.338	667.529	7,06%	9,98%	-2,92%	2 (-1)
7	PARTI POPULAIRE	113.793	145.909	1,69%	2,18%	-0,49%	0 (0)
8	N-VA	954.048	1.123.355	14,17%	16,79%	-2,62%	3 (-1)
9	VLAAMS BELANG	811.169	284.856	12,05%	4,26%	+7,79%	3 (+2)
10	CD&V	617.651	840.783	9,17%	12,57%	-3,39%	2 (0)
11	DéFI	144.555	-	2,15%	-	+0,91%	0 (-)
	FDF	-	82.540	-	1,23%	-	-
12	PTB	355.883	-	5,29%	-	+3,29%	1 (-)
	PTB-GO!	-	133.811	-	2,00%	-	-
12	PVDA	210.391	-	3,13%	-	+1,61%	0 (-)
	PVDA+	-	101.237	-	1,51%	-	-
15	GROEN	525.908	447.391	7,81%	6,69%	+1,13%	1 (0)
16	sp.a	434.002	555.348	6,45%	8,30%	-1,85%	1 (0)
17	PS-SP	655.812	720.480	9,74%	10,77%	-1,03%	2 (-1)
	DierAnimal	606	-	0,01%	-	-	0 (-)

Bruxelles-Capitale Parlement germanophone Plus d'info sur ce site web SPF Intérieur - Info sur les élections Voter par procuration	16	sp.a	434.002	555.348	6,45%	8,30%	-1,85%	1 (0)	
	17	PS-SP	655.812	720.480	9,74%	10,77%	-1,03%	2 (-1)	
		DierAnimal	606	-	0,01%	-	-	0 (-)	
		Volt	20.385	-	0,30%	-	-	0 (-)	
		Stand Up USE	-	7.970	-	0,12%	-	-	
		MG	-	4.705	-	0,07%	-	-	
		VEGA	-	15.208	-	0,23%	-	-	
		LA DROITE	-	38.813	-	0,58%	-	-	
		DEBOUT LES BELGES	-	72.671	-	1,09%	-	-	
	Inscrits		2019		2014				
	BB		8.063.053		7.948.854				
	E1+E2		8.980						
	E3+E4		20.002						
	E5		30.950						
	Total		8.122.985		7.948.854				
	Bulletins déposés		2019		2014		%2019		%2014
	BB+E1+E2		7.159.952		7.125.161		88,70%		89,64%
	E3+E4		10.628				53,13%		
	E5		16.097				52,01%		
	Total		7.186.677		7.125.161		88,47%		89,64%
	Blancs et nuls		2019		2014		%2019		%2014
	BB+E1+E2+E5		454.133		434.450		6,33%		6,10%
	E3+E4		387				3,64%		
	Total		454.520		434.450		6,32%		6,10%
Votes valables		2019		2014					
BB+E1+E2+E5		6.721.916		6.690.711					
E3+E4		10.241							
Total		6.732.157		6.690.711					



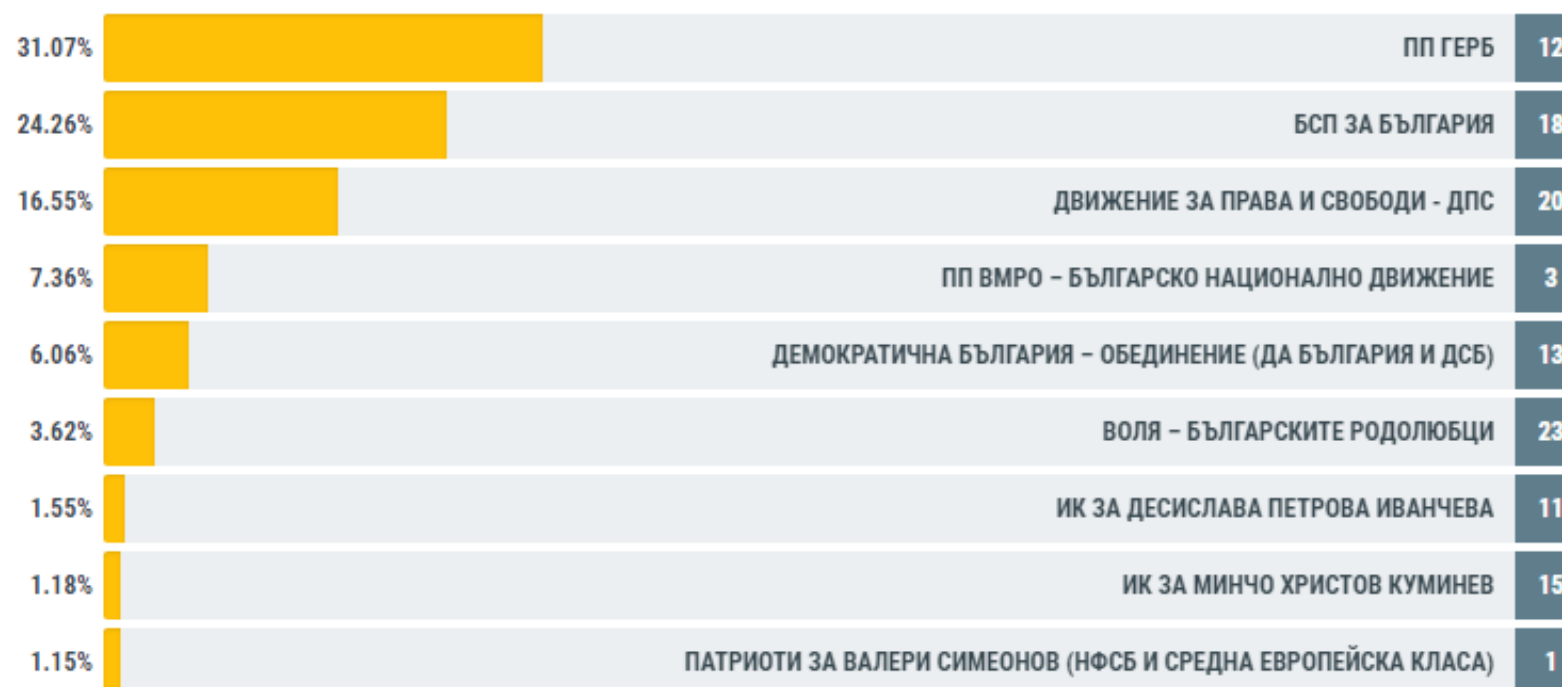


BULGARIA

<https://results.cik.bg/ep2019/rezultati/>

РЕЗУЛТАТИ ОТ ИЗБОРИ ЗА ЧЛЕНОВЕ НА ЕВРОПЕЙСКИ ПАРЛАМЕНТ | 26 МАЙ 2019

## Сумарни данни



## Разпределение на действителните гласове

№	ПАРТИЯ, КОАЛИЦИЯ, ИК	ГЛАСОВЕ	РАЗПРЕДЕЛЕНИЕ
1	ПАТРИОТИ ЗА ВАЛЕРИ СИМЕОНОВ (НФСБ И СРЕДНА ЕВРОПЕЙСКА КЛАСА)	22 421	1.15%
2	ПЪТ НА МЛАДИТЕ (НДСВ И НОВОТО ВРЕМЕ)	21 315	1.09%
3	ПП ВМРО – БЪЛГАРСКО НАЦИОНАЛНО ДВИЖЕНИЕ	143 830	7.36%
4	ИК за Ваня Руменова Григорова	9 320	0.48%
5	партия на ЗЕЛЕНИТЕ	6 051	0.31%
6	ПП ВОЛТ	3 500	0.18%
7	ИК за Николай Нанков Ненчев	4 222	0.22%
8	ИК за Венислава Пламенова Атанасова	2 925	0.15%
9	ВЪЗХОД	1 855	0.09%
10	КП Коалиция за България	16 759	0.86%
11	ИК за Десислава Петрова Иванчева	30 310	1.55%
12	ПП ГЕРБ	607 194	31.07%
13	ДЕМОКРАТИЧНА БЪЛГАРИЯ – ОБЕДИНЕНИЕ (ДА България и ДСБ)	118 484	6.06%
14	АТАКА	20 906	1.07%
15	ИК за Минчо Христов Куминев	22 992	1.18%

16	ПП ДОСТ	7 130	0.36%
17	ПРЯКА ДЕМОКРАЦИЯ	2 425	0.12%
18	БСП ЗА БЪЛГАРИЯ	474 160	24.26%
19	ПП Глас Народен	6 136	0.31%
20	Движение за права и свободи - ДПС	323 510	16.55%
21	Движение ЗАЕДНО	3 731	0.19%
22	БЪЛГАРСКО НАЦИОНАЛНО ОБЕДИНЕНИЕ	2 370	0.12%
23	ВОЛЯ – Българските Родолюбци	70 830	3.62%
24	Движение 21	4 141	0.21%
25	ИК за Христо Симеонов Симеонов	3 548	0.18%
26	ПП „ДВИЖЕНИЕ ПРЕЗАРЕДИ БЪЛГАРИЯ“	3 907	0.20%
27	ПП „Възраждане“	20 319	1.04%
-	Не подкрепям никого	61 029	

## Разпределение на предпочитанията

---

1. ПАТРИОТИ ЗА ВАЛЕРИ СИМЕОНОВ (НФСБ и СРЕДНА ЕВРОПЕЙСКА КЛАСА)

---

2. ПЪТ НА МЛАДИТЕ (НДСВ и НОВОТО ВРЕМЕ)

---

3. ПП ВМРО – БЪЛГАРСКО НАЦИОНАЛНО ДВИЖЕНИЕ

---

5. партия на ЗЕЛЕНИТЕ

---

6. ПП ВОЛТ

---

9. ВЪЗХОД

---

10. КП Коалиция за България

---

12. ПП ГЕРБ

---

13. ДЕМОКРАТИЧНА БЪЛГАРИЯ – ОБЕДИНЕНИЕ (ДА България и ДСБ)

---

14. АТАКА

---

---

16. ПП ДОСТ

---

17. ПРЯКА ДЕМОКРАЦИЯ

---

18. БСП ЗА БЪЛГАРИЯ

---

19. ПП Глас Народен

---

20. Движение за права и свободи - ДПС

---

21. Движение ЗАЕДНО

---

22. БЪЛГАРСКО НАЦИОНАЛНО ОБЕДИНЕНИЕ

---

23. ВОЛЯ – Българските Родолюбци

---

24. Движение 21

---

26. ПП „ДВИЖЕНИЕ ПРЕЗАРЕДИ БЪЛГАРИЯ“

---

27. ПП „Възраждане“

## Сумарни данни

### ВЪЗ ОСНОВА НА ПРОТОКОЛИТЕ НА СИК ЦИК КОНСТАТИРА

А. Брой на бюлетините, получени по реда на чл. 215, ал. 1 ИК (сумата на числата по буква „А“ от протоколите на СИК)	6 838 863
Б. Брой на СИК	12 223
В. Брой на СИК, предали протокол	12 223

### ЦЕНТРАЛНАТА ИЗБИРАТЕЛНА КОМИСИЯ ВЪЗ ОСНОВА НА ДАННИТЕ ОТ ПРОТОКОЛИТЕ НА СИК УСТАНОВИ

1. Брой на избирателите според избирателните списъци при предаването им на СИК (сумата от числата по т. 1 от протоколите на СИК)	6 288 656
2. Брой на избирателите, вписани в допълнителните страници (под чертата) на избирателните списъци в изборния ден (сумата от числата по т. 2 от протоколите на СИК)	90 038
3. Брой на гласувалите избиратели според положените подписи в избирателния списък, включително и подписите в допълнителната/ите страница/и (под чертата) (сумата от числата по т. 3 от протоколите на СИК)	2 095 575
3.а) Брой избиратели, гласували с хартиена бюлетина	1 936 604
3.б) Брой на потвърдените гласове от машинното гласуване	158 967

# ДАННИ ИЗВЪН ИЗБИРАТЕЛНИТЕ СПИСЪЦИ И СЪДЪРЖАНИЕТО НА ИЗБИРАТЕЛНИТЕ КУТИИ

## 4. Бюлетини извън избирателната кутия

4.а) брой на неизползваните бюлетини (сумата от числата по т. 4, буква „а“ от протоколите на СИК)	4 842 483
4.б) брой на унищожените от СИК бюлетини по други поводи (сумата от числата по т. 4, буква „б“ от протоколите на СИК)	16 655
4.в) брой на недействителните бюлетини по чл. 265, ал. 5 ИК (сумата от числата по т. 4, буква „в“ от протоколите на СИК)	2 092
4.г) брой на недействителните бюлетини по чл. 227 ИК (сумата от числата по т. 4, буква „г“ от протоколите на СИК)	369
4.д) брой на недействителните бюлетини по чл. 228, ал. 2 ИК сумата от числата по т. 4, буква „д“ от протоколите на СИК)	583
4.е) брой на сгрешените бюлетини (сумата от числата по т. 4, буква „е“ от протоколите на СИК)	8 646

## СЪДЪРЖАНИЕ НА ИЗБИРАТЕЛНИТЕ КУТИИ

5. Брой на намерените в избирателната/ите кутия/и бюлетини (сумата от числата по т. 5, от протоколите на СИК)	2 095 561
5.а) Брой на намерените в избирателната кутия бюлетини	1 936 603
5.б) Брой на потвърдените гласове от машинното гласуване	158 971
6. Брой на недействителни гласове (сумата от числата по т. 6 от протоколите на СИК)	80 238
7. Общият брой на действителните гласове (сумата от числата по т. 7 от протоколите на СИК)	2 015 341
7.1. брой на действителните гласове, подадени за кандидатите на партии, коалиции и инициативни комитети (сумата от числата по т. 7.1. от протоколите на СИК)	1 954 291
7.1.а) брой на намерените в избирателната кутия действителни гласове (бюлетини), подадени за кандидатските листи на партии, коалиции и инициативни комитети (Б)	1 800 800
7.1.б) брой действителните гласове, подадени за кандидатските листи на партии, коалиции и инициативни комитети от машинното гласуване (МГ)	153 501
7.2. брой на действителните гласове с отбелязване „Не подкрепям никого“ (сумата от числата по т. 7.2. от протоколите на СИК)	61 029
7.2.а) брой на намерените в избирателната кутия действителни гласове (бюлетини) с отбелязване „Не подкрепям никого“ (Б)	55 192
7.2.б) брой действителните гласове с отбелязване „Не подкрепям никого“ от машинното гласуване (МГ)	5 837
9. Бюлетини, в които не е отбелязан вотът на избирателя (празни бюлетини), бюлетини, в които е гласувано в повече от едно квадратче; бюлетини, в които не може да се установи еднозначно вотът на избирателя и други видове недействителни гласове	46 853

CROATIA

[https://www.izbori.hr/site/UserDocsImages/2019/Izbori\\_clanova\\_u\\_EU\\_parlament\\_iz\\_RH/R ezultati/2019-06-05\\_14\\_30\\_izvjesce.pdf](https://www.izbori.hr/site/UserDocsImages/2019/Izbori_clanova_u_EU_parlament_iz_RH/R ezultati/2019-06-05_14_30_izvjesce.pdf)



**Republika Hrvatska  
Državno izborno povjerenstvo  
Republike Hrvatske**



**Izvješće o provedenim izborima  
članova u Europski parlament iz  
Republike Hrvatske**

Lipanj 2019.

Obrada podataka: APIS IT d.o.o.

Stranica 2/49 REPUBLIKA HRVATSKA

**DRŽAVNO IZBORNO POVJERENSTVO  
REPUBLIKE HRVATSKE**

**POTPUNI REZULTATI IZBORA ČLANOVA U EUROPSKI PARLAMENT IZ  
REPUBLIKE HRVATSKE 2019.**

Vrijeme obrade: 03.06.2019. u 12:45

Broj obrađenih biračkih mjesta 6.545 od 6.545 (100,00 %)

broj birača na obrađenim biračkim mjestima	3.696.907	
pristupilo glasanju	1.103.941	29,86%
glasovalo birača (prema glasačkim listićima)	1.103.551	29,85%

važecih listića	1.073.954	97,32%
nevažecih listića	29.597	2,68%

IZBORI ČLANOVA U EUROPSKI PARLAMENT IZ REPUBLIKE HRVATSKE 26.  
SVIBNJA 2019.

**POTPUNI REZULTATI IZBORA**

LISTE		broj glasova	postotak
1.	HRVATSKA DEMOKRATSKA ZAJEDNICA - HDZ	244.076	22,72%
2.	SOCIJALDEMOKRATSKA PARTIJA HRVATSKE - SDP	200.976	18,71%
3.	HRAST - POKRET ZA USPJEŠNU HRVATSKU, HKS, HSP AS, UHD	91.546	8,52%
4.	Kandidacijska lista grupe birača - KOLAKUŠIĆ MISLAV	84.765	7,89%
5.	ŽIVI ZID	60.847	5,66%
6.	HSS, GLAS, IDS, HSU, PGS, DEMOKRATI, LABURISTI	55.829	5,19%
7.	MOST NEZAVISNIH LISTA	50.257	4,67%
8.	Kandidacijska lista grupe birača - PETIR MARIJANA	47.358	4,40%
9.	BRUNA ESIH - ZLATKO HASANBEGOVIĆ: NEOVISNI ZA HRVATSKU, HRVATSKA STRANKA PRAVA	46.970	4,37%
10.	SAMOSTALNA DEMOKRATSKA SRPSKA STRANKA - SDSS	28.597	2,66%
11.	HRVATSKA NARODNA STRANKA - LIBERALNI DEMOKRATI - HNS	27.958	2,60%
12.	START - STRANKA ANTIKORUPCIJE, RAZVOJA I TRANSPARENTNOSTI - START	21.744	2,02%
13.	"BANDIĆ MILAN 365 - STRANKA RADA I SOLIDARNOSTI"	21.175	1,97%
14.	MOŽEMO! - POLITIČKA PLATFORMA, NOVA LJEVICA, ORaH	19.313	1,79%
15.	PAMETNO, UNIJA KVARNERA	15.074	1,40%
16.	NARODNA STRANKA - REFORMISTI	9.971	0,92%
17.	ZELENA LISTA	5.972	0,55%
18.	HRVATSKA SOCIJALNO - LIBERALNA STRANKA - HSLS	5.876	0,54%
19.	HRVATSKA DEMOKRATSKA STRANKA	5.610	0,52%
20.	AUTOHTONA - HRVATSKA STRANKA PRAVA - A - HSP	4.391	0,40%
21.	BLOKIRANI - DEBLOKIRAJMO HRVATSKU - BLOKIRANI	3.981	0,37%
22.	SNAGA - STRANKA NARODNOG I GRAĐANSKOG AKTIVIZMA - SNAGA	3.683	0,34%
23.	HRVATSKA DEMOKRŠĆANSKA STRANKA - HDS	3.651	0,33%
24.	RF, SRP	2.622	0,24%
25.	POKRET ZA MODERNU HRVATSKU	2.581	0,24%
26.	DEMOKRATSKI SAVEZ SRBA - DSS	2.036	0,18%
27.	HRVATSKA BRANITELJSKA PUČKA STRANKA - HBPS	1.588	0,14%
28.	MOJA VOLJENA HRVATSKA - MVH	1.168	0,10%
29.	ZAGORSKA STRANKA ZA ZAGREB - ZSZ	1.128	0,10%
30.	SLOBODNA HRVATSKA - SH	1.021	0,09%
31.	STRANKA HRVATSKOG ZAJEDNIŠTVA - SHZ	944	0,08%
32.	HRVATSKA STRANKA REDA - HSR	733	0,06%
33.	SLOBODARSKA STRANKA HRVATSKE - SSH	513	0,04%

LISTE / KANDIDATI		broj glasova	postotak
<b>1.</b>	<b>HRVATSKA DEMOKRATSKA ZAJEDNICA - HDZ</b>	<b>244.076</b>	<b>22,72%</b>
1.	KARLO RESSLER	52.859	21,65%
2.	DUBRAVKA ŠUICA	31.791	13,02%
3.	TOMISLAV SOKOL	4.573	1,87%
4.	ŽELJANA ZOVKO	9.861	4,04%
5.	SUNČANA GLAVAK	9.599	3,93%

IZBORI ČLANOVA U EUROPSKI PARLAMENT IZ REPUBLIKE HRVATSKE 26.  
SVIBNJA 2019.

6.	MARIJANA BALIĆ	7.365	3,01%
7.	GORAN PAUK	7.824	3,20%
8.	NIKOLINA BRNJAC	2.198	0,90%
9.	STJEPAN RIBIĆ	4.359	1,78%
10.	DOMAGOJ MAROEVIĆ	6.974	2,85%
11.	DANIJEL MARUŠIĆ	9.747	3,99%
12.	STJEPAN ADANIĆ	4.146	1,69%
<b>2.</b>	<b>SOCIJALDEMOKRATSKA PARTIJA HRVATSKE - SDP</b>	<b>200.976</b>	<b>18,71%</b>
1.	TONINO PICULA	50.921	25,33%
2.	BILJANA BORZAN	64.736	32,21%
3.	PREDRAG FRED MATIĆ	13.371	6,65%
4.	ROMANA JERKOVIĆ	1.368	0,68%
5.	JOŠKO KLISOVIĆ	4.650	2,31%
6.	IVANA POSAVEC KRIVEC	777	0,38%
7.	GORDAN MARAS	9.948	4,94%
8.	BARBARA ANTOLIĆ VUPORA	1.063	0,52%
9.	MLADEN NOVAK	1.269	0,63%
10.	SANJA RADOLOVIĆ	1.413	0,70%
11.	MIRELA HOLY	11.328	5,63%
12.	RANKO OSTOJIĆ	10.618	5,28%
<b>3.</b>	<b>HRAST - POKRET ZA USPJEŠNU HRVATSKU, HKS, HSP AS, UHD</b>	<b>91.546</b>	<b>8,52%</b>
1.	RUŽA TOMAŠIĆ	69.989	76,45%
2.	LADISLAV ILČIĆ	1.770	1,93%
3.	ŽONI MAKŠAN	961	1,04%
4.	ŽELJKO SAČIĆ	3.013	3,29%
5.	PERO KOVAČEVIĆ	675	0,73%
6.	BERNARDICA JURETIĆ ROŽMAN	533	0,58%
7.	JURE VUJIĆ	105	0,11%
8.	KRISTINA GOGIĆ	84	0,09%
9.	TOMISLAV SUNIĆ	745	0,81%
10.	IVANA PAVIĆ	88	0,09%
11.	PREDRAG MIŠIĆ	766	0,83%
12.	HRVOJE ZEKANOVIĆ	3.975	4,34%

LISTE / KANDIDATI		broj glasova	postotak
<b>4.</b>	<b>Kandidacijska lista grupe birača - KOLAKUŠIĆ MISLAV</b>	<b>84.765</b>	<b>7,89%</b>
1.	MISLAV KOLAKUŠIĆ	68.883	81,26%
2.	DAVOR BANOVIĆ	297	0,35%
3.	MARJANA BOTIĆ	261	0,30%
4.	IGOR ČUTUK	83	0,09%
5.	MARINA ZELIĆ	141	0,16%

IZBORI ČLANOVA U EUROPSKI PARLAMENT IZ REPUBLIKE HRVATSKE 26.  
SVIBNJA 2019.

6.	KATARINA JUKIĆ	359	0,42%
7.	KRISTIJAN STIPANIČEV	60	0,07%
8.	PETRA ŽITKO	64	0,07%
9.	MILAN PUHARIĆ	62	0,07%
10.	NADA TUŠAK	77	0,09%
11.	ALEKSANDAR MILOŠEV	38	0,04%
12.	ALAN SANKOVIĆ	94	0,11%
<b>5.</b>	<b>ŽIVI ZID</b>	<b>60.847</b>	<b>5,66%</b>
1.	TIHOMIR LUKANIĆ	5.910	9,71%
2.	DOLORES SCHAUER	1.166	1,91%
3.	DOMINIK VULETIĆ	1.261	2,07%
4.	GORANKA DOROTIĆ	1.412	2,32%
5.	BRANIMIR BUNJAC	8.106	13,32%
6.	NIKOLINA BUDIMIR	445	0,73%
7.	IVANA DELAŠ	2.433	3,99%
8.	DINKO ŠTIMAC	516	0,84%
9.	IGOR MARKEŠIĆ	213	0,35%
10.	MAJA OČKO ŠUNJIĆ	497	0,81%
11.	ZVONKO ŠEGVIĆ	160	0,26%
12.	IVAN VILIBOR SINČIĆ	18.314	30,09%
<b>6.</b>	<b>HSS, GLAS, IDS, HSU, PGS, DEMOKRATI, LABURISTI</b>	<b>55.829</b>	<b>5,19%</b>
1.	VALTER FLEGO	21.228	38,02%
2.	JOZO RADOŠ	1.201	2,15%
3.	ZORAN BAHTIJAREVIĆ	8.490	15,20%
4.	SILVANO HRELJA	2.834	5,07%
5.	TEA MIČIĆ BADURINA	871	1,56%
6.	MARINA GRADIŠER	530	0,94%
7.	DIANA TOPČIĆ-ROSENBERG	247	0,44%
8.	DAMIR NOVOTNY	437	0,78%
9.	MIRA MOROVIĆ	367	0,65%
10.	DAMIR JURIĆ	118	0,21%
11.	KREŠO BELJAK	5.614	10,05%
12.	ANKA MRAK-TARITAŠ	5.680	10,17%

LISTE / KANDIDATI		broj glasova	postotak
<b>7.</b>	<b>MOST NEZAVISNIH LISTA</b>	<b>50.257</b>	<b>4,67%</b>
1.	BOŽO PETROV	18.160	36,13%
2.	SONJA ČIKOTIĆ	4.440	8,83%
3.	IVAN PRSKALO	2.679	5,33%
4.	INES STRENJA	1.471	2,92%
5.	RUŽICA VUKOVAC	1.130	2,24%

IZBORI ČLANOVA U EUROPSKI PARLAMENT IZ REPUBLIKE HRVATSKE 26.  
SVIBNJA 2019.

6.	ROBERT PODOLNIAK	721	1,43%
7.	LJUBICA AMBRUŠEC	591	1,17%
8.	NIZAR SHOUKRY	477	0,94%
9.	IVAN BEKAVAC	353	0,70%
10.	MATO TOMLIANOVIĆ	389	0,77%
11.	IVAN MATIĆ	607	1,20%
12.	MIRO BULJ	8.046	16,00%
<b>8.</b>	<b>Kandidacijska lista grupe birača - PETIR MARIJANA</b>	<b>47.358</b>	<b>4,40%</b>
1.	MARIJANA PETIR	40.572	85,67%
2.	DOMAGOJ STJEPAN KRNIJAK	109	0,23%
3.	MATO BRLOŠIĆ	108	0,22%
4.	KLEMENTINA KARANOVIC	216	0,45%
5.	NEDA ABERLE	64	0,13%
6.	ZVONIMIR KALIĆ	183	0,38%
7.	MELITA VRBANEK	144	0,30%
8.	TVRTKO KRPINA	76	0,16%
9.	ANA VOLARIĆ-MRŠIĆ	51	0,10%
10.	ANKA MUSA	61	0,12%
11.	ANA LAŽETA	116	0,24%
12.	PETAR JURČEVIĆ	161	0,33%
<b>9.</b>	<b>BRUNA ESIH - ZLATKO HASANBEGOVIĆ: NEOVISNI ZA HRVATSKU, HRVATSKA STRANKA PRAVA</b>	<b>46.970</b>	<b>4,37%</b>
1.	BRUNA ESIH	18.784	39,99%
2.	TOMISLAV JONJIĆ	1.591	3,38%
3.	KARLO STARČEVIĆ	1.462	3,11%
4.	ŽELJKO GLASNOVIĆ	5.091	10,83%
5.	KREŠIMIR KARTELO	432	0,91%
6.	ANA LEDERER	269	0,57%
7.	DAVORIN KARAČIĆ	348	0,74%
8.	MARTIN MLADEN PAUK	374	0,79%
9.	VLADIMIR KOVAČEVIĆ	706	1,50%
10.	DAMIR MARKUŠ	1.352	2,87%
11.	MATO ARTUKOVIĆ	129	0,27%
12.	ZLATKO HASANBEGOVIĆ	9.296	19,79%

LISTE / KANDIDATI		broj glasova	postotak
<b>10.</b>	<b>SAMOSTALNA DEMOKRATSKA SRPSKA STRANKA - SDSS</b>	<b>28.597</b>	<b>2,66%</b>
1.	MILORAD PUPOVAC	11.929	41,71%
2.	DEJAN JOVIĆ	4.252	14,86%
3.	DRAGANA JECKOV	560	1,95%
4.	JUGOSLAV VESIĆ	468	1,63%
5.	BORIS MILOŠEVIĆ	333	1,16%

IZBORI ČLANOVA U EUROPSKI PARLAMENT IZ REPUBLIKE HRVATSKE 26.  
SVIBNJA 2019.

6.	ANJA ŠIMPRAGA	629	2,19%
7.	DEJAN MIHAJLOVIĆ	291	1,01%
8.	MIRJANA OLUIĆ-VOLODER	90	0,31%
9.	NIKOLA IVANOVIĆ	207	0,72%
10.	TATJANA VUKOBRATOVIĆ SPASOJEVIĆ	172	0,60%
11.	ALEXANDRA RATKOVIĆ	70	0,24%
12.	SRĐAN JEREMIĆ	332	1,16%
<b>11.</b>	<b>HRVATSKA NARODNA STRANKA - LIBERALNI DEMOKRATI - HNS</b>	<b>27.958</b>	<b>2,60%</b>
1.	MATIJA POSAVEC	14.427	51,60%
2.	TOME ANTIČIĆ	278	0,99%
3.	IVANA NIKOLIĆ POPOVIĆ	140	0,50%
4.	RUŽA KOVAČEVIĆ BILIĆ	1.334	4,77%
5.	DAVOR NADI	1.447	5,17%
6.	NATAŠA GABRIČEVIĆ	162	0,57%
7.	HABIB TAHIRI	275	0,98%
8.	KRISTINA BULEŠIĆ	565	2,02%
9.	ALEN LEVERIĆ	1.774	6,34%
10.	MORANA JOKIĆ	156	0,55%
11.	TOMISLAV STOJAK	706	2,52%
12.	STJEPAN ČURAJ	2.145	7,67%
<b>12.</b>	<b>START - STRANKA ANTIKORUPCIJE, RAZVOJA I TRANSPARENTNOSTI - START</b>	<b>21.744</b>	<b>2,02%</b>
1.	DALIJA OREŠKOVIĆ	13.782	63,38%
2.	BOJAN GLAVAŠEVIĆ	2.534	11,65%
3.	NICOLE KWIATKOWSKI	309	1,42%
4.	DUJE PRKUT	101	0,46%
5.	BRANKA LUKAČEVIĆ-GREGIĆ	74	0,34%
6.	TOMISLAV ŽAGAR	131	0,60%
7.	MARINA PAVKOVIĆ	64	0,29%
8.	PERO MRNAREVIĆ	171	0,78%
9.	LEJLA ŠEHIĆ-RELIĆ	113	0,51%
10.	TONČI TALAJA	106	0,48%
11.	IGOR VLAJNIĆ	59	0,27%
12.	NEBOJŠA BIŠKUP	46	0,21%

LISTE / KANDIDATI		broj glasova	postotak
<b>13.</b>	<b>"BANDIĆ MILAN 365 - STRANKA RADA I SOLIDARNOSTI"</b>	<b>21.175</b>	<b>1,97%</b>
1.	MARTINA BIENENFELD	5.158	24,35%
2.	JELENA PAVIČIĆ VUKIČEVIĆ	2.364	11,16%
3.	DAVOR ŠTERN	950	4,48%
4.	LJUBO JURČIĆ	2.467	11,65%
5.	GORDANA RUSAK	450	2,12%

IZBORI ČLANOVA U EUROPSKI PARLAMENT IZ REPUBLIKE HRVATSKE 26.  
SVIBNJA 2019.

6.	MARIJO MOŽNIK	751	3,54%
7.	IRENA CAJNER MRAOVIĆ	229	1,08%
8.	HRVOJE BURIĆ	221	1,04%
9.	ANA VLAHOV	321	1,51%
10.	JOZO MILIĆEVIĆ	486	2,29%
11.	KREŠIMIR ROGINA	138	0,65%
12.	VELJKO ĐORĐEVIĆ	247	1,16%
<b>14.</b>	<b>MOŽEMO! - POLITIČKA PLATFORMA, NOVA LJEVICA, ORaH</b>	<b>19.313</b>	<b>1,79%</b>
1.	TOMISLAV TOMAŠEVIĆ	5.429	28,11%
2.	RADA BORIĆ	1.466	7,59%
3.	ZORISLAV ANTUN PETROVIĆ	413	2,13%
4.	SANDRA BENČIĆ	790	4,09%
5.	ANA MARIJA SIMIĆ	2.377	12,30%
6.	DUBRAVKO LEPUŠIĆ	215	1,11%
7.	KARMELA ROMIĆ	72	0,37%
8.	NEBOJŠA ZELIĆ	435	2,25%
9.	NADEŽDA ČAČINOVIĆ	299	1,54%
10.	MLADEN SUDAR	142	0,73%
11.	ATANA GRBIĆ-MARTINOVIĆ	69	0,35%
12.	DRAGAN MARKOVINA	1.203	6,22%
<b>15.</b>	<b>PAMETNO, UNIJA KVARNERA</b>	<b>15.074</b>	<b>1,40%</b>
1.	IVICA PULJAK	8.139	53,99%
2.	IVANA MILAS KLARIĆ	328	2,17%
3.	DARIO CAREV	168	1,11%
4.	RENATA SOKOL JURKOVIĆ	202	1,34%
5.	ĐANINO SUČIĆ	524	3,47%
6.	VIKTORIJA KNEŽEVIĆ	162	1,07%
7.	ANTE MANDIĆ	184	1,22%
8.	ALIS MARIĆ	174	1,15%
9.	DAVOR BRMEŽ	117	0,77%
10.	FRANKO BAKOVIĆ	61	0,40%
11.	MAJDA MANJGOTIĆ PARAVIĆ	101	0,67%
12.	BRANIMIR URLIĆ	145	0,96%

LISTE / KANDIDATI		broj glasova	postotak
<b>16.</b>	<b>NARODNA STRANKA - REFORMISTI</b>	<b>9.971</b>	<b>0,92%</b>
1.	RADIMIR ČAČIĆ	4.924	49,38%
2.	NATALIJA MARTINČEVIĆ	607	6,08%
3.	ERVIN VIČEVIĆ	155	1,55%
4.	ALENKA KOŠIŠA ČIČIN-ŠAIN	52	0,52%
5.	TOMISLAV PALJAK	414	4,15%

IZBORI ČLANOVA U EUROPSKI PARLAMENT IZ REPUBLIKE HRVATSKE 26.  
SVIBNJA 2019.

6.	ANITA BEGIĆ HADŽIPAŠIĆ	79	0,79%
7.	DAVOR KLJAK	123	1,23%
8.	VLASTA MIŠURAC	65	0,65%
9.	ZEMIR DELIĆ	62	0,62%
10.	ANITA VELIĆ FABIJANIĆ	52	0,52%
11.	ANDRO VLAHUŠIĆ	223	2,23%
12.	DARINKO DUMBOVIĆ	1.166	11,69%
<b>17.</b>	<b>ZELENA LISTA</b>	<b>5.972</b>	<b>0,55%</b>
1.	NENAD MATIĆ	1.136	19,02%
2.	MELANI STARČEVIĆ	341	5,70%
3.	NINO HAT	158	2,64%
4.	MIRJANA KOLAREK-KARAKAŠ	234	3,91%
5.	MIRJANA MALOGORSKI	145	2,42%
6.	MATO MLINARIĆ	318	5,32%
7.	TATJANA HORVAT PELIVAN	247	4,13%
8.	TINO VRBANOVIĆ	42	0,70%
9.	MILJENKO ŠIMUNOVIĆ	69	1,15%
10.	GORAN JUGOVIĆ	53	0,88%
11.	PETER TOT-ĐERĐ	70	1,17%
12.	MARIJA JELINČIĆ	208	3,48%
<b>18.</b>	<b>HRVATSKA SOCIJALNO - LIBERALNA STRANKA - HSLs</b>	<b>5.876</b>	<b>0,54%</b>
1.	SAŠA POLJANEC-BORIĆ	1.053	17,92%
2.	MARIJO PUŠKARIĆ	468	7,96%
3.	HRVOJE BAŠIĆ	467	7,94%
4.	ANA BALAŠKO	359	6,10%
5.	IVICA ŽUVELA	387	6,58%
6.	BLAŽENKA ZVOŠEC	125	2,12%
7.	GORAN ROMEK	304	5,17%
8.	VLADIMIR ANDRIĆ	156	2,65%
9.	ZORAN VIDOVIĆ	106	1,80%
10.	BELKA ELEZOVIĆ	178	3,02%
11.	DARKO MARKIĆ	133	2,26%
12.	MAJA ŽUGAJ	165	2,80%

LISTE / KANDIDATI		broj glasova	postotak
<b>19.</b>	<b>HRVATSKA DEMOKRATSKA STRANKA</b>	<b>5.610</b>	<b>0,52%</b>
1.	DEAN GOLUBIĆ	862	15,36%
2.	NINA BOBINAC	258	4,59%
3.	IGOR IVAN JORDANIĆ	124	2,21%
4.	TIA MARIA TVARUŠEK	99	1,76%
5.	DAMIR FERENČAK	242	4,31%

IZBORI ČLANOVA U EUROPSKI PARLAMENT IZ REPUBLIKE HRVATSKE 26.  
SVIBNJA 2019.

6.	MONIKA BOBINAC FILIPČIĆ	133	2,37%
7.	BRUNO KOREN	159	2,83%
8.	JOSIPA SLAVIĆ	133	2,37%
9.	JOSIP KALE	199	3,54%
10.	GORDANA MARTINIĆ	155	2,76%
11.	LIDIJA VINKOVIĆ	146	2,60%
12.	DOMINIK VALIDŽIĆ	144	2,56%
<b>20.</b>	<b>AUTOHTONA - HRVATSKA STRANKA PRAVA - A - HSP</b>	<b>4.391</b>	<b>0,40%</b>
1.	DRAŽEN KELEMINEC	1.275	29,03%
2.	NIKOLA LUKIĆ	219	4,98%
3.	MILAN BINGULA	153	3,48%
4.	ZDENKICA PERKOVIĆ	230	5,23%
5.	NENO DOŽDOR	56	1,27%
6.	ŽAN JERIĆ	142	3,23%
7.	IVAN PUŠIĆ	131	2,98%
8.	DOBRILA KUDUZ	95	2,16%
9.	GORAN ŠARIĆ	535	12,18%
10.	FRANC TURNAR	43	0,97%
11.	DARKO CVIJA	94	2,14%
12.	DRAGUTIN JAMBREČINA	116	2,64%
<b>21.</b>	<b>BLOKIRANI - DEBLOKIRAJMO HRVATSKU - BLOKIRANI</b>	<b>3.981</b>	<b>0,37%</b>
1.	MIRIAM KERVATIN	1.145	28,76%
2.	MARIO STRINAVIĆ	97	2,43%
3.	MARIJA DIVIĆ	208	5,22%
4.	SARAJKO BAKSA	65	1,63%
5.	JOSIP JURČEVIĆ	205	5,14%
6.	JADRANKA TURK	151	3,79%
7.	JOSIP TISOVEC	56	1,40%
8.	MILJENKO ŠKALEC	61	1,53%
9.	IVICA SMOLIĆ	166	4,16%
10.	IVAN HEGEDUŠ	104	2,61%
11.	IGOR GOVORČIN	60	1,50%
12.	ISKRA MARAS-JELAVIĆ	147	3,69%

LISTE / KANDIDATI		broj glasova	postotak
<b>22.</b>	<b>SNAGA - STRANKA NARODNOG I GRAĐANSKOG AKTIVIZMA - SNAGA</b>	<b>3.683</b>	<b>0,34%</b>
1.	GORAN ALEKSIĆ	2.153	58,45%
2.	KATARINA TURKOVIĆ GULIN	205	5,56%
3.	PATRICIA ĐURIĆ	36	0,97%
4.	ANA ŠESTO	61	1,65%
5.	ELVIS SUDAR	50	1,35%

IZBORI ČLANOVA U EUROPSKI PARLAMENT IZ REPUBLIKE HRVATSKE 26.  
SVIBNJA 2019.

6.	SRĐAN KALEBOTA	108	2,93%
7.	ANA ŠIMIĆ	67	1,81%
8.	SILVIJA ŠESTO	87	2,36%
9.	NIKO KESOVIIA	45	1,22%
10.	DAVOR BALJAK	57	1,54%
11.	SNJEŽANA BABIĆ VIŠNJIĆ	38	1,03%
12.	BRANKO KOVAČEVIĆ	37	1,00%
<b>23.</b>	<b>HRVATSKA DEMOKRŠĆANSKA STRANKA - HDS</b>	<b>3.651</b>	<b>0,33%</b>
1.	ZORAN JUKIĆ	671	18,37%
2.	TONI TURČINOV	310	8,49%
3.	VJEKOSLAV INDIR	95	2,60%
4.	MILJENKO CMREČAK	118	3,23%
5.	MARIJA CRNIĆ-MARTINOVIĆ	119	3,25%
6.	NADA JOHN	66	1,80%
7.	IGOR VOJKOVIĆ	110	3,01%
8.	SANJA JURIĆ	233	6,38%
9.	IVANA DJEDOVIĆ	213	5,83%
10.	TATJANA JAKŠIĆ	196	5,36%
11.	MILICA ĐURĐIĆ	101	2,76%
12.	DAJANA ŠEHIĆ	129	3,53%
<b>24.</b>	<b>RF, SRP</b>	<b>2.622</b>	<b>0,24%</b>
1.	KATARINA PEOVIĆ VUKOVIĆ	746	28,45%
2.	VESNA KONIGSKNECHT	104	3,96%
3.	KRISTOFOR ŠTOKIĆ	88	3,35%
4.	DENIS GETO	91	3,47%
5.	VESNA UGRINA	66	2,51%
6.	NIKICA NADRAMIJA	41	1,56%
7.	DAVOR RAKIĆ	59	2,25%
8.	HRVOJE ŠTEFAN	46	1,75%
9.	ZDENKA STILINOVIĆ	32	1,22%
10.	KATARINA PAVIČIĆ-IVELJA	48	1,83%
11.	MARIO JARKI	19	0,72%
12.	DAVID BILIĆ	112	4,27%

LISTE / KANDIDATI		broj glasova	postotak
<b>25.</b>	<b>POKRET ZA MODERNU HRVATSKU</b>	<b>2.581</b>	<b>0,24%</b>
1.	DAMIR MIHELIĆ	382	14,80%
2.	SNJEŽANA KUKEC BAJTO	124	4,80%
3.	DAMIR GAŠPAROVIĆ	93	3,60%
4.	ELLA DELAČ	208	8,05%
5.	ŽELJKA MITOVSKI	61	2,36%

IZBORI ČLANOVA U EUROPSKI PARLAMENT IZ REPUBLIKE HRVATSKE 26.  
SVIBNJA 2019.

6.	TOMISLAV KOMLIJENIĆ	75	2,90%
7.	ŽARKO BARKOVIĆ	29	1,12%
8.	SANJICA STAJČIĆ-MILOŠEVIĆ	55	2,13%
9.	NEVEN BOTICA	64	2,47%
10.	DARIJA GAŠPAROVIĆ	72	2,78%
11.	MIRJANA MIHELJA	61	2,36%
12.	ANTE ROSO	107	4,14%
<b>26.</b>	<b>DEMOKRATSKI SAVEZ SRBA - DSS</b>	<b>2.036</b>	<b>0,18%</b>
1.	SRĐAN MILAKOVIĆ	460	22,59%
2.	DRAGAN CRNOGORAC	90	4,42%
3.	LUKA ŠUŠAK	29	1,42%
4.	BRANKA BAKŠIĆ	229	11,24%
5.	DUŠAN BJELAJAC	109	5,35%
6.	JOVAN BOJANIĆ	154	7,56%
7.	SRĐAN TATIĆ	47	2,30%
8.	SLAĐANA BUNJEVAC	52	2,55%
9.	ILIJU DRAGELJEVIĆ	25	1,22%
10.	NEBOJŠA MANOJLOVIĆ	66	3,24%
11.	JOVICA RADMANOVIĆ	106	5,20%
12.	SINIŠA LJUBOJEVIĆ	151	7,41%
<b>27.</b>	<b>HRVATSKA BRANITELJSKA PUČKA STRANKA - HBPS</b>	<b>1.588</b>	<b>0,14%</b>
1.	NENAD VLAHOVIĆ	323	20,34%
2.	PETRA PETKO	103	6,48%
3.	VJEKOSLAV JOZIĆ	60	3,77%
4.	IVANA SUČIĆ	72	4,53%
5.	JURICA VRVILO	35	2,20%
6.	ANITA HRNKAŠ	55	3,46%
7.	BRIGITA ŠUŠNJAR	66	4,15%
8.	DANIJELA FARAGO	29	1,82%
9.	PETRA JOSIPOVIĆ	117	7,36%
10.	IVAN CIKOJA	39	2,45%
11.	DINKA ANTOLIĆ	68	4,28%
12.	IMBRO BERKEŠ	39	2,45%

LISTE / KANDIDATI		broj glasova	postotak
<b>28.</b>	<b>MOJA VOLJENA HRVATSKA - MVH</b>	<b>1.168</b>	<b>0,10%</b>
1.	IVAN LIPAK	177	15,15%
2.	IVO BUTKOVIĆ	72	6,16%
3.	IVICA LENČI	20	1,71%
4.	MARICA MILINKOVIĆ	67	5,73%
5.	DAVOR ANČIĆ	45	3,85%

IZBORI ČLANOVA U EUROPSKI PARLAMENT IZ REPUBLIKE HRVATSKE 26.  
SVIBNJA 2019.

6.	IVAN TRŽIĆ	45	3,85%
7.	ZVONIMIR MARCIUŠ	45	3,85%
8.	RADMILA KODER	24	2,05%
9.	VLADO VIDA KOVIĆ	44	3,76%
10.	DRAGUTIN KODER	27	2,31%
11.	IVAN MILINKOVIĆ	22	1,88%
12.	TOMISLAV NÜRNBERGER	70	5,99%
<b>29.</b>	<b>ZAGORSKA STRANKA ZA ZAGREB - ZSZ</b>	<b>1.128</b>	<b>0,10%</b>
1.	LJUBOMIR PULJIĆ	168	14,89%
2.	ŽELJKA NENADIĆ-TABAK	40	3,54%
3.	LARA KRZNARIĆ	51	4,52%
4.	ŽELJKO KRISTOVIĆ	44	3,90%
5.	MARTINA BELOŠEVIĆ	51	4,52%
6.	IVICA ANTOLIĆ	43	3,81%
7.	MILJENKO HRENEK	51	4,52%
8.	MAJA TURINA	48	4,25%
9.	DARKO HRIBERSKI	37	3,28%
10.	SNJEŽANA DUKARIĆ	25	2,21%
11.	IVAN HERCIGONJA	41	3,63%
12.	DOMINIK PULJIĆ	33	2,92%
<b>30.</b>	<b>SLOBODNA HRVATSKA - SH</b>	<b>1.021</b>	<b>0,09%</b>
1.	DANIJEL GALOVIĆ	279	27,32%
2.	NEDJELJKA LONČAR	33	3,23%
3.	DAMIR PRESTER	23	2,25%
4.	JADRANKA PLANTAK	31	3,03%
5.	GORKIĆ TARADI	31	3,03%
6.	DAJANA DRAGIČEVIĆ	29	2,84%
7.	MILAN PERKOVAC	39	3,81%
8.	VEDRANA JAKELIĆ	27	2,64%
9.	RUBES LEVADA	27	2,64%
10.	MIRJANA SPAJIĆ	20	1,95%
11.	MARIJA MICULINIĆ	15	1,46%
12.	IVAN POKUPEC	83	8,12%

LISTE / KANDIDATI		broj glasova	postotak
<b>31.</b>	<b>STRANKA HRVATSKOG ZAJEDNIŠTVA - SHZ</b>	<b>944</b>	<b>0,08%</b>
1.	MILJENKO MARIĆ	214	22,66%
2.	ČEDO ALIĆ	41	4,34%
3.	SANJA VUKELIĆ	54	5,72%
4.	PETRA ANTUNOVIĆ	30	3,17%
5.	LJILJANA DRAŽENOVIĆ	25	2,64%

IZBORI ČLANOVA U EUROPSKI PARLAMENT IZ REPUBLIKE HRVATSKE 26.  
SVIBNJA 2019.

6.	NIKOLA ŠIMIĆ	27	2,86%
7.	LJUBICA GEBHARD	20	2,11%
8.	ANĐELKO KARDUM	20	2,11%
9.	KARMELA FIŠER	32	3,38%
10.	GORAN MARINOVIĆ	26	2,75%
11.	LJUBO GAŠPAR	23	2,43%
12.	GAŠPAR BILIĆ	75	7,94%
<b>32.</b>	<b>HRVATSKA STRANKA REDA - HSR</b>	<b>733</b>	<b>0,06%</b>
1.	DARKO DUGA	135	18,41%
2.	ZORAN KOMARIĆ	52	7,09%
3.	KRUNOSLAV DUGA	29	3,95%
4.	SUZANA JURLINA	43	5,86%
5.	DEJAN LUKIĆ	22	3,00%
6.	DARKO BAN	33	4,50%
7.	ROMAN JURLINA	21	2,86%
8.	IVANA GREIF	22	3,00%
9.	LEO DUGALIĆ	32	4,36%
10.	ANA DUGA	27	3,68%
11.	MARSELA KOMARIĆ	13	1,77%
12.	LJUBICA VIDEČAK	32	4,36%
<b>33.</b>	<b>SLOBODARSKA STRANKA HRVATSKE - SSH</b>	<b>513</b>	<b>0,04%</b>
1.	MIRO MATIJEVIĆ	156	30,40%
2.	ZDENKA PRPIĆ	31	6,04%
3.	RADOVAN SMOKVINA	12	2,33%
4.	RIKARDO ŠETIĆ	13	2,53%
5.	NADA ŠVARC	18	3,50%
6.	PETAR RADENIĆ	19	3,70%
7.	ANTE ČOTIĆ	17	3,31%
8.	PATRICIA HRKAČ POPILKA	13	2,53%
9.	NATAŠA STICH KARAMATIĆ	29	5,65%
10.	ŽELJKO ZADRAVAC	20	3,89%
11.	DAMIR ŠKVORC	19	3,70%
12.	IGOR POPILKA	21	4,09%

## REZULTATI PO ŽUPANIJAMA

Broj obrađenih biračkih mjesta 629 od 629 (100,00 %)

broj birača na obrađenim biračkim mjestima		272.339	
pristupilo glasovanju		79.757	29,29%
glasovalo birača (prema glasačkim listićima)		79.745	29,28%
važećih listića		77.626	97,34%
nevažećih listića		2.119	2,66%
LISTE		broj glasova	postotak
1.	SOCIJALDEMOKRATSKA PARTIJA HRVATSKE - SDP	14.994	19,31%
2.	HRVATSKA DEMOKRATSKA ZAJEDNICA - HDZ	14.567	18,76%
3.	Kandidacijska lista grupe birača - KOLAKUŠIĆ MISLAV	7.018	9,04%
4.	HRAST - POKRET ZA USPJEŠNU HRVATSKU, HKS, HSP AS, UHD	6.579	8,47%
5.	Kandidacijska lista grupe birača - PETIR MARIJANA	5.569	7,17%
6.	ŽIVI ZID	5.348	6,88%
7.	HSS, GLAS, IDS, HSU, PGS, DEMOKRATI, LABURISTI	4.628	5,96%
8.	MOST NEZAVISNIH LISTA	3.560	4,58%
9.	BRUNA ESIH - ZLATKO HASANBEGOVIĆ: NEOVISNI ZA HRVATSKU, HRVATSKA STRANKA PRAVA	2.869	3,69%
10.	"BANDIĆ MILAN 365 - STRANKA RADA I SOLIDARNOSTI"	2.704	3,48%
11.	HRVATSKA NARODNA STRANKA - LIBERALNI DEMOKRATI - HNS	2.212	2,84%
12.	START - STRANKA ANTIKORUPCIJE, RAZVOJA I TRANSPARENTNOSTI - START	1.462	1,88%
13.	MOŽEMO! - POLITIČKA PLATFORMA, NOVA LJEVICA, ORaH	1.025	1,32%
14.	PAMETNO, UNIJA KVARNERA	930	1,19%
15.	ZELENA LISTA	588	0,75%
16.	HRVATSKA DEMOKRATSKA STRANKA	437	0,56%
17.	BLOKIRANI - DEBLOKIRAJMO HRVATSKU - BLOKIRANI	366	0,47%
18.	HRVATSKA SOCIJALNO - LIBERALNA STRANKA - HSLS	298	0,38%
19.	NARODNA STRANKA - REFORMISTI	298	0,38%
20.	SNAGA - STRANKA NARODNOG I GRAĐANSKOG AKTIVIZMA - SNAGA	297	0,38%
21.	SAMOSTALNA DEMOKRATSKA SRPSKA STRANKA - SDSS	290	0,37%
22.	AUTOHTONA - HRVATSKA STRANKA PRAVA - A - HSP	288	0,37%
23.	HRVATSKA DEMOKRŠĆANSKA STRANKA - HDS	283	0,36%
24.	POKRET ZA MODERNU HRVATSKU	238	0,30%
25.	ZAGORSKA STRANKA ZA ZAGREB - ZSZ	140	0,18%
26.	HRVATSKA BRANITELJSKA PUČKA STRANKA - HBPS	133	0,17%
27.	RF, SRP	131	0,16%
28.	SLOBODNA HRVATSKA - SH	97	0,12%
29.	MOJA VOLJENA HRVATSKA - MVH	82	0,10%
30.	STRANKA HRVATSKOG ZAJEDNIŠTVA - SHZ	69	0,08%
31.	HRVATSKA STRANKA REDA - HSR	52	0,06%
32.	DEMOKRATSKI SAVEZ SRBA - DSS	43	0,05%
33.	SLOBODARSKA STRANKA HRVATSKE - SSH	31	0,03%

IZBORI ČLANOVA U EUROPSKI PARLAMENT IZ REPUBLIKE HRVATSKE  
26. SVIBNJA 2019.

POTPUNI REZULTATI IZBORA

Vrijeme obrade: 27.05.2019. u 9:30

KRAPINSKO-ZAGORSKA ŽUPANIJA

Broj obrađenih biračkih mjesta 286 od 286 (100,00 %)

broj birača na obrađenim biračkim mjestima		108.495	
pristupilo glasovanju		30.866	28,45%
glasovalo birača (prema glasačkim listićima)		30.864	28,45%
važećih listića		29.599	95,90%
nevažećih listića		1.265	4,10%
LISTE		broj glasova	postotak
1.	SOCIJALDEMOKRATSKA PARTIJA HRVATSKE - SDP	7.102	23,99%
2.	HRVATSKA DEMOKRATSKA ZAJEDNICA - HDZ	7.005	23,66%
3.	ŽIVI ZID	2.281	7,70%
4.	Kandidacijska lista grupe birača - KOLAKUŠIĆ MISLAV	2.238	7,56%
5.	"BANDIĆ MILAN 365 - STRANKA RADA I SOLIDARNOSTI"	1.960	6,62%
6.	Kandidacijska lista grupe birača - PETIR MARIJANA	1.271	4,29%
7.	HRAST - POKRET ZA USPJEŠNU HRVATSKU, HKS, HSP AS, UHD	1.244	4,20%
8.	HSS, GLAS, IDS, HSU, PGS, DEMOKRATI, LABURISTI	1.114	3,76%
9.	HRVATSKA NARODNA STRANKA - LIBERALNI DEMOKRATI - HNS	1.104	3,72%
10.	MOST NEZAVISNIH LISTA	756	2,55%
11.	START - STRANKA ANTIKORUPCIJE, RAZVOJA I TRANSPARENTNOSTI - START	483	1,63%
12.	MOŽEMO! - POLITIČKA PLATFORMA, NOVA LJEVICA, ORaH	455	1,53%
13.	BRUNA ESIH - ZLATKO HASANBEGOVIĆ: NEOVISNI ZA HRVATSKU, HRVATSKA STRANKA PRAVA	442	1,49%
14.	NARODNA STRANKA - REFORMISTI	374	1,26%
15.	HRVATSKA DEMOKRATSKA STRANKA	251	0,84%
16.	ZAGORSKA STRANKA ZA ZAGREB - ZSZ	188	0,63%
17.	PAMETNO, UNIJA KVARNERA	184	0,62%
18.	HRVATSKA SOCIJALNO - LIBERALNA STRANKA - HSLS	153	0,51%
19.	ZELENA LISTA	134	0,45%
20.	AUTOHTONA - HRVATSKA STRANKA PRAVA - A - HSP	133	0,44%
21.	BLOKIRANI - DEBLOKIRAJMO HRVATSKU - BLOKIRANI	110	0,37%
22.	POKRET ZA MODERNU HRVATSKU	101	0,34%
23.	HRVATSKA BRANITELJSKA PUČKA STRANKA - HBPS	71	0,23%
24.	SNAGA - STRANKA NARODNOG I GRAĐANSKOG AKTIVIZMA - SNAGA	69	0,23%
25.	HRVATSKA DEMOKRŠČANSKA STRANKA - HDS	68	0,22%
26.	MOJA VOLJENA HRVATSKA - MVH	54	0,18%
27.	RF, SRP	54	0,18%
28.	SAMOSTALNA DEMOKRATSKA SRPSKA STRANKA - SDSS	51	0,17%
29.	HRVATSKA STRANKA REDA - HSR	37	0,12%
30.	STRANKA HRVATSKOG ZAJEDNIŠTVA - SHZ	35	0,11%

IZBORI ČLANOVA U EUROPSKI PARLAMENT IZ REPUBLIKE HRVATSKE  
26. SVIBNJA 2019.

POTPUNI REZULTATI IZBORA

Vrijeme obrade: 27.05.2019. u 9:30

31.	SLOBODNA HRVATSKA - SH	33	0,11%
32.	DEMOKRATSKI SAVEZ SRBA - DSS	25	0,08%
33.	SLOBODARSKA STRANKA HRVATSKE - SSH	19	0,06%

SISAČKO-MOSLAVAČKA ŽUPANIJA

Broj obrađenih biračkih mjesta 349 od 349 (100,00 %)

broj birača na obrađenim biračkim mjestima		141.932	
pristupilo glasovanju		41.074	28,94%
glasovalo birača (prema glasačkim listićima)		41.064	28,93%
važećih listića		39.589	96,41%
nevažećih listića		1.475	3,59%
LISTE		broj glasova	postotak
1.	HRVATSKA DEMOKRATSKA ZAJEDNICA - HDZ	9.660	24,40%
2.	SOCIJALDEMOKRATSKA PARTIJA HRVATSKE - SDP	6.061	15,30%
3.	Kandidacijska lista grupe birača - PETIR MARIJANA	4.636	11,71%
4.	HRAST - POKRET ZA USPJEŠNU HRVATSKU, HKS, HSP AS, UHD	2.781	7,02%
5.	Kandidacijska lista grupe birača - KOLAKUŠIĆ MISLAV	2.573	6,49%
6.	SAMOSTALNA DEMOKRATSKA SRPSKA STRANKA - SDSS	2.296	5,79%
7.	ŽIVI ZID	2.120	5,35%
8.	NARODNA STRANKA - REFORMISTI	1.393	3,51%
9.	BRUNA ESIH - ZLATKO HASANBEGOVIĆ: NEOVISNI ZA HRVATSKU, HRVATSKA STRANKA PRAVA	1.335	3,37%
10.	MOST NEZAVISNIH LISTA	1.251	3,15%
11.	HSS, GLAS, IDS, HSU, PGS, DEMOKRATI, LABURISTI	1.062	2,68%
12.	HRVATSKA SOCIJALNO - LIBERALNA STRANKA - HSL	560	1,41%
13.	HRVATSKA NARODNA STRANKA - LIBERALNI DEMOKRATI - HNS	550	1,38%
14.	"BANDIĆ MILAN 365 - STRANKA RADA I SOLIDARNOSTI"	463	1,16%
15.	START - STRANKA ANTIKORUPCIJE, RAZVOJA I TRANSPARENTNOSTI - START	450	1,13%
16.	DEMOKRATSKI SAVEZ SRBA - DSS	340	0,85%
17.	HRVATSKA DEMOKRATSKA STRANKA	260	0,65%
18.	MOŽEMO! - POLITIČKA PLATFORMA, NOVA LJEVICA, ORaH	252	0,63%
19.	AUTOHTONA - HRVATSKA STRANKA PRAVA - A - HSP	238	0,60%
20.	PAMETNO, UNIJA KVARNERA	226	0,57%
21.	BLOKIRANI - DEBLOKIRAJMO HRVATSKU - BLOKIRANI	186	0,46%
22.	ZELENA LISTA	170	0,42%
23.	SNAGA - STRANKA NARODNOG I GRAĐANSKOG AKTIVIZMA - SNAGA	131	0,33%
24.	MOJA VOLJENA HRVATSKA - MVH	102	0,25%
25.	POKRET ZA MODERNU HRVATSKU	100	0,25%
26.	HRVATSKA DEMOKRŠČANSKA STRANKA - HDS	99	0,25%
27.	HRVATSKA BRANITELJSKA PUČKA STRANKA - HBPS	73	0,18%

IZBORI ČLANOVA U EUROPSKI PARLAMENT IZ REPUBLIKE HRVATSKE  
26. SVIBNJA 2019.

POTPUNI REZULTATI IZBORA

Vrijeme obrade: 27.05.2019. u 9:30

28.	RF, SRP	65	0,16%
29.	HRVATSKA STRANKA REDA - HSR	36	0,09%
30.	STRANKA HRVATSKOG ZAJEDNIŠTVA - SHZ	36	0,09%
31.	SLOBODNA HRVATSKA - SH	35	0,08%
32.	SLOBODARSKA STRANKA HRVATSKE - SSH	28	0,07%
33.	ZAGORSKA STRANKA ZA ZAGREB - ZSZ	21	0,05%

KARLOVAČKA ŽUPANIJA

Broj obrađenih biračkih mjesta 296 od 296 (100,00 %)

broj birača na obrađenim biračkim mjestima		108.236	
pristupilo glasovanju		33.412	30,87%
glasovalo birača (prema glasačkim listićima)		33.405	30,86%
važećih listića		32.473	97,21%
nevažećih listića		932	2,79%
LISTE		broj glasova	postotak
1.	HRVATSKA DEMOKRATSKA ZAJEDNICA - HDZ	10.111	31,13%
2.	SOCIJALDEMOKRATSKA PARTIJA HRVATSKE - SDP	5.744	17,68%
3.	HRAST - POKRET ZA USPJEŠNU HRVATSKU, HKS, HSP AS, UHD	2.921	8,99%
4.	ŽIVI ZID	2.173	6,69%
5.	Kandidacijska lista grupe birača - KOLAKUŠIĆ MISLAV	1.940	5,97%
6.	SAMOSTALNA DEMOKRATSKA SRPSKA STRANKA - SDSS	1.649	5,07%
7.	Kandidacijska lista grupe birača - PETIR MARIJANA	1.508	4,64%
8.	MOST NEZAVISNIH LISTA	981	3,02%
9.	BRUNA ESIH - ZLATKO HASANBEGOVIĆ: NEOVISNI ZA HRVATSKU, HRVATSKA STRANKA PRAVA	937	2,88%
10.	HSS, GLAS, IDS, HSU, PGS, DEMOKRATI, LABURISTI	924	2,84%
11.	HRVATSKA NARODNA STRANKA - LIBERALNI DEMOKRATI - HNS	568	1,74%
12.	START - STRANKA ANTIKORUPCIJE, RAZVOJA I TRANSPARENTNOSTI - START	538	1,65%
13.	"BANDIĆ MILAN 365 - STRANKA RADA I SOLIDARNOSTI"	387	1,19%
14.	MOŽEMO! - POLITIČKA PLATFORMA, NOVA LJEVICA, ORaH	335	1,03%
15.	HRVATSKA DEMOKRATSKA STRANKA	252	0,77%
16.	PAMETNO, UNIJA KVARNERA	211	0,64%
17.	AUTOHTONA - HRVATSKA STRANKA PRAVA - A - HSP	188	0,57%
18.	DEMOKRATSKI SAVEZ SRBA - DSS	150	0,46%
19.	ZELENA LISTA	141	0,43%
20.	BLOKIRANI - DEBLOKIRAJMO HRVATSKU - BLOKIRANI	131	0,40%
21.	HRVATSKA SOCIJALNO - LIBERALNA STRANKA - HSLS	97	0,29%
22.	NARODNA STRANKA - REFORMISTI	85	0,26%
23.	HRVATSKA BRANITELJSKA PUČKA STRANKA - HBPS	76	0,23%
24.	SNAGA - STRANKA NARODNOG I GRAĐANSKOG AKTIVIZMA - SNAGA	74	0,22%

IZBORI ČLANOVA U EUROPSKI PARLAMENT IZ REPUBLIKE HRVATSKE  
26. SVIBNJA 2019.

POTPUNI REZULTATI IZBORA

Vrijeme obrade: 27.05.2019. u 9:30

25.	POKRET ZA MODERNU HRVATSKU	71	0,21%
26.	RF, SRP	69	0,21%
27.	HRVATSKA DEMOKRŠČANSKA STRANKA - HDS	64	0,19%
28.	MOJA VOLJENA HRVATSKA - MVH	38	0,11%
29.	STRANKA HRVATSKOG ZAJEDNIŠTVA - SHZ	37	0,11%
30.	HRVATSKA STRANKA REDA - HSR	21	0,06%
31.	SLOBODNA HRVATSKA - SH	19	0,05%
32.	ZAGORSKA STRANKA ZA ZAGREB - ZSZ	17	0,05%
33.	SLOBODARSKA STRANKA HRVATSKE - SSH	16	0,04%

VARAŽDINSKA ŽUPANIJA

Broj obrađenih biračkih mjesta 316 od 316 (100,00 %)

broj birača na obrađenim biračkim mjestima		145.517	
pristupilo glasovanju		41.947	28,83%
glasovalo birača (prema glasačkim listićima)		41.940	28,82%
važećih listića		40.730	97,11%
nevažećih listića		1.210	2,89%
LISTE		broj glasova	postotak
1.	SOCIJALDEMOKRATSKA PARTIJA HRVATSKE - SDP	8.039	19,73%
2.	HRVATSKA DEMOKRATSKA ZAJEDNICA - HDZ	7.860	19,29%
3.	NARODNA STRANKA - REFORMISTI	5.253	12,89%
4.	HRVATSKA NARODNA STRANKA - LIBERALNI DEMOKRATI - HNS	4.283	10,51%
5.	Kandidacijska lista grupe birača - KOLAKUŠIĆ MISLAV	3.313	8,13%
6.	ŽIVI ZID	3.029	7,43%
7.	HRAST - POKRET ZA USPJEŠNU HRVATSKU, HKS, HSP AS, UHD	1.850	4,54%
8.	HSS, GLAS, IDS, HSU, PGS, DEMOKRATI, LABURISTI	1.206	2,96%
9.	Kandidacijska lista grupe birača - PETIR MARIJANA	1.036	2,54%
10.	MOST NEZAVISNIH LISTA	870	2,13%
11.	START - STRANKA ANTIKORUPCIJE, RAZVOJA I TRANSPARENTNOSTI - START	733	1,79%
12.	BRUNA ESIH - ZLATKO HASANBEGOVIĆ: NEOVISNI ZA HRVATSKU, HRVATSKA STRANKA PRAVA	530	1,30%
13.	PAMETNO, UNIJA KVARNERA	488	1,19%
14.	MOŽEMO! - POLITIČKA PLATFORMA, NOVA LJEVICA, ORaH	285	0,69%
15.	ZELENA LISTA	249	0,61%
16.	HRVATSKA DEMOKRATSKA STRANKA	205	0,50%
17.	"BANDIĆ MILAN 365 - STRANKA RADA I SOLIDARNOSTI"	191	0,46%
18.	AUTOHTONA - HRVATSKA STRANKA PRAVA - A - HSP	158	0,38%
19.	BLOKIRANI - DEBLOKIRAJMO HRVATSKU - BLOKIRANI	157	0,38%
20.	HRVATSKA SOCIJALNO - LIBERALNA STRANKA - HSLS	156	0,38%
21.	SNAGA - STRANKA NARODNOG I GRAĐANSKOG AKTIVIZMA - SNAGA	126	0,30%

IZBORI ČLANOVA U EUROPSKI PARLAMENT IZ REPUBLIKE HRVATSKE  
26. SVIBNJA 2019.

**POTPUNI REZULTATI IZBORA**

Vrijeme obrade: 27.05.2019. u 9:30

22.	SAMOSTALNA DEMOKRATSKA SRPSKA STRANKA - SDSS	116	0,28%
23.	POKRET ZA MODERNU HRVATSKU	115	0,28%
24.	HRVATSKA DEMOKRŠČANSKA STRANKA - HDS	84	0,20%
25.	RF, SRP	75	0,18%
26.	HRVATSKA BRANITELJSKA PUČKA STRANKA - HBPS	58	0,14%
27.	MOJA VOLJENA HRVATSKA - MVH	51	0,12%
28.	ZAGORSKA STRANKA ZA ZAGREB - ZSZ	49	0,12%
29.	STRANKA HRVATSKOG ZAJEDNIŠTVA - SHZ	43	0,10%
30.	SLOBODNA HRVATSKA - SH	39	0,09%
31.	HRVATSKA STRANKA REDA - HSR	35	0,08%
32.	SLOBODARSKA STRANKA HRVATSKE - SSH	26	0,06%
33.	DEMOKRATSKI SAVEZ SRBA - DSS	22	0,05%

**KOPRIVNIČKO-KRIŽEVAČKA ŽUPANIJA**

Broj obrađenih biračkih mjesta 254 od 254 (100,00 %)

broj birača na obrađenim biračkim mjestima		93.184	
pristupilo glasovanju		24.704	26,51%
glasovalo birača (prema glasačkim listićima)		24.702	26,51%
važećih listića		24.018	97,23%
nevažećih listića		684	2,77%
LISTE		broj glasova	postotak
1.	SOCIJALDEMOKRATSKA PARTIJA HRVATSKE - SDP	6.303	26,24%
2.	HRVATSKA DEMOKRATSKA ZAJEDNICA - HDZ	5.445	22,67%
3.	Kandidacijska lista grupe birača - KOLAKUŠIĆ MISLAV	1.727	7,19%
4.	ŽIVI ZID	1.681	6,99%
5.	HRAST - POKRET ZA USPJEŠNU HRVATSKU, HKS, HSP AS, UHD	1.380	5,74%
6.	Kandidacijska lista grupe birača - PETIR MARIJANA	1.197	4,98%
7.	HSS, GLAS, IDS, HSU, PGS, DEMOKRATI, LABURISTI	921	3,83%
8.	MOST NEZAVISNIH LISTA	803	3,34%
9.	"BANDIĆ MILAN 365 - STRANKA RADA I SOLIDARNOSTI"	747	3,11%
10.	HRVATSKA NARODNA STRANKA - LIBERALNI DEMOKRATI - HNS	743	3,09%
11.	BRUNA ESIH - ZLATKO HASANBEGOVIĆ: NEOVISNI ZA HRVATSKU, HRVATSKA STRANKA PRAVA	487	2,02%
12.	START - STRANKA ANTIKORUPCIJE, RAZVOJA I TRANSPARENTNOSTI - START	402	1,67%
13.	HRVATSKA DEMOKRŠČANSKA STRANKA - HDS	313	1,30%
14.	ZELENA LISTA	264	1,09%
15.	AUTOHTONA - HRVATSKA STRANKA PRAVA - A - HSP	214	0,89%
16.	PAMETNO, UNIJA KVARNERA	190	0,79%
17.	MOŽEMO! - POLITIČKA PLATFORMA, NOVA LJEVICA, ORaH	174	0,72%
18.	HRVATSKA DEMOKRATSKA STRANKA	156	0,64%

IZBORI ČLANOVA U EUROPSKI PARLAMENT IZ REPUBLIKE HRVATSKE  
26. SVIBNJA 2019.

**POTPUNI REZULTATI IZBORA**

Vrijeme obrade: 27.05.2019. u 9:30

19.	HRVATSKA SOCIJALNO - LIBERALNA STRANKA - HSLŠ	156	0,64%
20.	SAMOSTALNA DEMOKRATSKA SRPSKA STRANKA - SDSS	124	0,51%
21.	NARODNA STRANKA - REFORMISTI	96	0,39%
22.	BLOKIRANI - DEBLOKIRAJMO HRVATSKU - BLOKIRANI	85	0,35%
23.	HRVATSKA STRANKA REDA - HSR	61	0,25%
24.	SNAGA - STRANKA NARODNOG I GRAĐANSKOG AKTIVIZMA - SNAGA	59	0,24%
25.	RF, SRP	54	0,22%
26.	POKRET ZA MODERNU HRVATSKU	50	0,20%
27.	HRVATSKA BRANITELJSKA PUČKA STRANKA - HBPS	40	0,16%
28.	SLOBODNA HRVATSKA - SH	39	0,16%
29.	DEMOKRATSKI SAVEZ SRBA - DSS	25	0,10%
30.	MOJA VOLJENA HRVATSKA - MVH	25	0,10%
31.	STRANKA HRVATSKOG ZAJEDNIŠTVA - SHZ	23	0,09%
32.	SLOBODARSKA STRANKA HRVATSKE - SSH	19	0,07%
33.	ZAGORSKA STRANKA ZA ZAGREB - ZSZ	15	0,06%

**BJELOVARSKO-BILOGORSKA ŽUPANIJA**

Broj obrađenih biračkih mjesta 321 od 321 (100,00 %)

broj birača na obrađenim biračkim mjestima		96.669	
pristupilo glasovanju		25.932	26,83%
glasovalo birača (prema glasačkim listićima)		25.932	26,83%
važećih listića		25.274	97,46%
nevažećih listića		658	2,54%
LISTE		broj glasova	postotak
1.	HRVATSKA DEMOKRATSKA ZAJEDNICA - HDZ	6.203	24,54%
2.	SOCIJALDEMOKRATSKA PARTIJA HRVATSKE - SDP	4.890	19,34%
3.	Kandidacijska lista grupe birača - KOLAKUŠIĆ MISLAV	1.998	7,90%
4.	HRAST - POKRET ZA USPJEŠNU HRVATSKU, HKS, HSP AS, UHD	1.829	7,23%
5.	Kandidacijska lista grupe birača - PETIR MARIJANA	1.595	6,31%
6.	ŽIVI ZID	1.591	6,29%
7.	HSS, GLAS, IDS, HSU, PGS, DEMOKRATI, LABURISTI	1.259	4,98%
8.	HRVATSKA SOCIJALNO - LIBERALNA STRANKA - HSLŠ	904	3,57%
9.	MOST NEZAVISNIH LISTA	835	3,30%
10.	BRUNA ESIH - ZLATKO HASANBEGOVIĆ: NEOVISNI ZA HRVATSKU, HRVATSKA STRANKA PRAVA	810	3,20%
11.	SAMOSTALNA DEMOKRATSKA SRPSKA STRANKA - SDSS	567	2,24%
12.	START - STRANKA ANTIKORUPCIJE, RAZVOJA I TRANSPARENTNOSTI - START	403	1,59%
13.	ZELENA LISTA	354	1,40%
14.	"BANDIĆ MILAN 365 - STRANKA RADA I SOLIDARNOSTI"	341	1,34%
15.	HRVATSKA NARODNA STRANKA - LIBERALNI DEMOKRATI - HNS	302	1,19%

IZBORI ČLANOVA U EUROPSKI PARLAMENT IZ REPUBLIKE HRVATSKE  
26. SVIBNJA 2019.

**POTPUNI REZULTATI IZBORA**

Vrijeme obrade: 27.05.2019. u 9:30

16.	HRVATSKA DEMOKRŠĆANSKA STRANKA - HDS	184	0,72%
17.	HRVATSKA DEMOKRATSKA STRANKA	176	0,69%
18.	PAMETNO, UNIJA KVARNERA	169	0,66%
19.	AUTOHTONA - HRVATSKA STRANKA PRAVA - A - HSP	151	0,59%
20.	MOŽEMO! - POLITIČKA PLATFORMA, NOVA LJEVICA, ORaH	125	0,49%
21.	BLOKIRANI - DEBLOKIRAJMO HRVATSKU - BLOKIRANI	99	0,39%
22.	NARODNA STRANKA - REFORMISTI	74	0,29%
23.	HRVATSKA BRANITELJSKA PUČKA STRANKA - HBPS	70	0,27%
24.	SNAGA - STRANKA NARODNOG I GRAĐANSKOG AKTIVIZMA - SNAGA	53	0,20%
25.	DEMOKRATSKI SAVEZ SRBA - DSS	50	0,19%
26.	POKRET ZA MODERNU HRVATSKU	48	0,18%
27.	RF, SRP	48	0,18%
28.	MOJA VOLJENA HRVATSKA - MVH	30	0,11%
29.	STRANKA HRVATSKOG ZAJEDNIŠTVA - SHZ	29	0,11%
30.	SLOBODNA HRVATSKA - SH	26	0,10%
31.	ZAGORSKA STRANKA ZA ZAGREB - ZSZ	22	0,08%
32.	SLOBODARSKA STRANKA HRVATSKE - SSH	20	0,07%
33.	HRVATSKA STRANKA REDA - HSR	19	0,07%

**PRIMORSKO-GORANSKA ŽUPANIJA**

Broj obrađenih biračkih mjesta 298 od 298 (100,00 %)

broj birača na obrađenim biračkim mjestima		261.916	
pristupilo glasovanju		70.725	27,00%
glasovalo birača (prema glasačkim listićima)		70.706	27,00%
važećih listića		68.983	97,56%
nevažećih listića		1.723	2,44%
LISTE		broj glasova	postotak
1.	SOCIJALDEMOKRATSKA PARTIJA HRVATSKE - SDP	18.768	27,20%
2.	HRVATSKA DEMOKRATSKA ZAJEDNICA - HDZ	11.585	16,79%
3.	Kandidacijska lista grupe birača - KOLAKUŠIĆ MISLAV	6.710	9,72%
4.	HSS, GLAS, IDS, HSU, PGS, DEMOKRATI, LABURISTI	5.259	7,62%
5.	ŽIVI ZID	4.307	6,24%
6.	HRAST - POKRET ZA USPJEŠNU HRVATSKU, HKS, HSP AS, UHD	4.227	6,12%
7.	MOST NEZAVISNIH LISTA	2.775	4,02%
8.	START - STRANKA ANTIKORUPCIJE, RAZVOJA I TRANSPARENTNOSTI - START	2.737	3,96%
9.	BRUNA ESIH - ZLATKO HASANBEGOVIĆ: NEOVISNI ZA HRVATSKU, HRVATSKA STRANKA PRAVA	1.865	2,70%
10.	PAMETNO, UNIJA KVARNERA	1.775	2,57%
11.	Kandidacijska lista grupe birača - PETIR MARIJANA	1.771	2,56%
12.	SAMOSTALNA DEMOKRATSKA SRPSKA STRANKA - SDSS	1.565	2,26%

IZBORI ČLANOVA U EUROPSKI PARLAMENT IZ REPUBLIKE HRVATSKE  
26. SVIBNJA 2019.

**POTPUNI REZULTATI IZBORA**

Vrijeme obrade: 27.05.2019. u 9:30

13.	MOŽEMO! - POLITIČKA PLATFORMA, NOVA LJEVICA, ORaH	1.276	1,84%
14.	"BANDIĆ MILAN 365 - STRANKA RADA I SOLIDARNOSTI"	647	0,93%
15.	HRVATSKA NARODNA STRANKA - LIBERALNI DEMOKRATI - HNS	467	0,67%
16.	SNAGA - STRANKA NARODNOG I GRAĐANSKOG AKTIVIZMA - SNAGA	428	0,62%
17.	ZELENA LISTA	415	0,60%
18.	BLOKIRANI - DEBLOKIRAJMO HRVATSKU - BLOKIRANI	310	0,44%
19.	HRVATSKA DEMOKRATSKA STRANKA	301	0,43%
20.	RF, SRP	270	0,39%
21.	AUTOHTONA - HRVATSKA STRANKA PRAVA - A - HSP	230	0,33%
22.	NARODNA STRANKA - REFORMISTI	218	0,31%
23.	POKRET ZA MODERNU HRVATSKU	199	0,28%
24.	HRVATSKA SOCIJALNO - LIBERALNA STRANKA - HSLS	177	0,25%
25.	HRVATSKA DEMOKRŠČANSKA STRANKA - HDS	165	0,23%
26.	DEMOKRATSKI SAVEZ SRBA - DSS	147	0,21%
27.	HRVATSKA BRANITELJSKA PUČKA STRANKA - HBPS	85	0,12%
28.	SLOBODNA HRVATSKA - SH	73	0,10%
29.	MOJA VOLJENA HRVATSKA - MVH	71	0,10%
30.	STRANKA HRVATSKOG ZAJEDNIŠTVA - SHZ	69	0,10%
31.	HRVATSKA STRANKA REDA - HSR	43	0,06%
32.	SLOBODARSKA STRANKA HRVATSKE - SSH	31	0,04%
33.	ZAGORSKA STRANKA ZA ZAGREB - ZSZ	17	0,02%

**LIČKO-SENJSKA ŽUPANIJA**

Broj obrađenih biračkih mjesta 118 od 118 (100,00 %)

broj birača na obrađenim biračkim mjestima		43.036	
pristupilo glasovanju		13.296	30,90%
glasovalo birača (prema glasačkim listićima)		13.295	30,89%
važećih listića		12.911	97,11%
nevažećih listića		384	2,89%
LISTE		broj glasova	postotak
1.	HRVATSKA DEMOKRATSKA ZAJEDNICA - HDZ	5.241	40,59%
2.	SAMOSTALNA DEMOKRATSKA SRPSKA STRANKA - SDSS	1.292	10,00%
3.	SOCIJALDEMOKRATSKA PARTIJA HRVATSKE - SDP	1.292	10,00%
4.	BRUNA ESIH - ZLATKO HASANBEGOVIĆ: NEOVISNI ZA HRVATSKU, HRVATSKA STRANKA PRAVA	1.007	7,79%
5.	HRAST - POKRET ZA USPJEŠNU HRVATSKU, HKS, HSP AS, UHD	921	7,13%
6.	Kandidacijska lista grupe birača - KOLAKUŠIĆ MISLAV	618	4,78%
7.	Kandidacijska lista grupe birača - PETIR MARIJANA	380	2,94%
8.	ŽIVI ZID	376	2,91%
9.	MOST NEZAVISNIH LISTA	343	2,65%

IZBORI ČLANOVA U EUROPSKI PARLAMENT IZ REPUBLIKE HRVATSKE  
26. SVIBNJA 2019.

**POTPUNI REZULTATI IZBORA**

Vrijeme obrade: 27.05.2019. u 9:30

10.	HSS, GLAS, IDS, HSU, PGS, DEMOKRATI, LABURISTI	198	1,53%
11.	START - STRANKA ANTIKORUPCIJE, RAZVOJA I TRANSPARENTNOSTI - START	195	1,51%
12.	AUTOHTONA - HRVATSKA STRANKA PRAVA - A - HSP	164	1,27%
13.	"BANDIĆ MILAN 365 - STRANKA RADA I SOLIDARNOSTI"	154	1,19%
14.	HRVATSKA DEMOKRATSKA STRANKA	115	0,89%
15.	HRVATSKA NARODNA STRANKA - LIBERALNI DEMOKRATI - HNS	108	0,83%
16.	HRVATSKA SOCIJALNO - LIBERALNA STRANKA - HSLS	52	0,40%
17.	PAMETNO, UNIJA KVARNERA	52	0,40%
18.	BLOKIRANI - DEBLOKIRAJMO HRVATSKU - BLOKIRANI	48	0,37%
19.	HRVATSKA DEMOKRŠČANSKA STRANKA - HDS	43	0,33%
20.	DEMOKRATSKI SAVEZ SRBA - DSS	39	0,30%
21.	HRVATSKA BRANITELJSKA PUČKA STRANKA - HBPS	37	0,28%
22.	NARODNA STRANKA - REFORMISTI	36	0,27%
23.	POKRET ZA MODERNU HRVATSKU	31	0,24%
24.	SNAGA - STRANKA NARODNOG I GRAĐANSKOG AKTIVIZMA - SNAGA	23	0,17%
25.	MOJA VOLJENA HRVATSKA - MVH	22	0,17%
26.	ZELENA LISTA	21	0,16%
27.	MOŽEMO! - POLITIČKA PLATFORMA, NOVA LJEVICA, ORaH	20	0,15%
28.	RF, SRP	20	0,15%
29.	SLOBODARSKA STRANKA HRVATSKE - SSH	18	0,13%
30.	SLOBODNA HRVATSKA - SH	14	0,10%
31.	HRVATSKA STRANKA REDA - HSR	12	0,09%
32.	STRANKA HRVATSKOG ZAJEDNIŠTVA - SHZ	11	0,08%
33.	ZAGORSKA STRANKA ZA ZAGREB - ZSZ	8	0,06%

**VIROVITIČKO-PODRAVSKA ŽUPANIJA**

Broj obrađenih biračkih mjesta 188 od 188 (100,00 %)

broj birača na obrađenim biračkim mjestima		69.850	
pristupilo glasovanju		22.030	31,54%
glasovalo birača (prema glasačkim listićima)		22.028	31,54%
važećih listića		21.387	97,09%
nevažećih listića		641	2,91%
LISTE		broj glasova	postotak
1.	HRVATSKA DEMOKRATSKA ZAJEDNICA - HDZ	9.053	42,32%
2.	SOCIJALDEMOKRATSKA PARTIJA HRVATSKE - SDP	3.325	15,54%
3.	Kandidacijska lista grupe birača - KOLAKUŠIĆ MISLAV	1.422	6,64%
4.	ŽIVI ZID	1.370	6,40%
5.	HRAST - POKRET ZA USPJEŠNU HRVATSKU, HKS, HSP AS, UHD	1.363	6,37%
6.	MOST NEZAVISNIH LISTA	897	4,19%

IZBORI ČLANOVA U EUROPSKI PARLAMENT IZ REPUBLIKE HRVATSKE  
26. SVIBNJA 2019.

**POTPUNI REZULTATI IZBORA**

Vrijeme obrade: 27.05.2019. u 9:30

7.	Kandidacijska lista grupe birača - PETIR MARIJANA	628	2,93%
8.	HSS, GLAS, IDS, HSU, PGS, DEMOKRATI, LABURISTI	556	2,59%
9.	BRUNA ESIH - ZLATKO HASANBEGOVIĆ: NEOVISNI ZA HRVATSKU, HRVATSKA STRANKA PRAVA	517	2,41%
10.	SAMOSTALNA DEMOKRATSKA SRPSKA STRANKA - SDSS	493	2,30%
11.	START - STRANKA ANTIKORUPCIJE, RAZVOJA I TRANSPARENTNOSTI - START	287	1,34%
12.	HRVATSKA DEMOKRATSKA STRANKA	185	0,86%
13.	HRVATSKA NARODNA STRANKA - LIBERALNI DEMOKRATI - HNS	173	0,80%
14.	AUTOHTONA - HRVATSKA STRANKA PRAVA - A - HSP	164	0,76%
15.	HRVATSKA SOCIJALNO - LIBERALNA STRANKA - HSLS	122	0,57%
16.	PAMETNO, UNIJA KVARNERA	94	0,43%
17.	"BANDIĆ MILAN 365 - STRANKA RADA I SOLIDARNOSTI"	92	0,43%
18.	MOŽEMO! - POLITIČKA PLATFORMA, NOVA LJEVICA, ORaH	82	0,38%
19.	ZELENA LISTA	82	0,38%
20.	BLOKIRANI - DEBLOKIRAJMO HRVATSKU - BLOKIRANI	65	0,30%
21.	HRVATSKA DEMOKRŠČANSKA STRANKA - HDS	63	0,29%
22.	NARODNA STRANKA - REFORMISTI	53	0,24%
23.	POKRET ZA MODERNU HRVATSKU	47	0,21%
24.	DEMOKRATSKI SAVEZ SRBA - DSS	43	0,20%
25.	SNAGA - STRANKA NARODNOG I GRAĐANSKOG AKTIVIZMA - SNAGA	42	0,19%
26.	HRVATSKA BRANITELJSKA PUČKA STRANKA - HBPS	30	0,14%
27.	MOJA VOLJENA HRVATSKA - MVH	25	0,11%
28.	RF, SRP	25	0,11%
29.	SLOBODARSKA STRANKA HRVATSKE - SSH	22	0,10%
30.	STRANKA HRVATSKOG ZAJEDNIŠTVA - SHZ	22	0,10%
31.	SLOBODNA HRVATSKA - SH	18	0,08%
32.	HRVATSKA STRANKA REDA - HSR	15	0,07%
33.	ZAGORSKA STRANKA ZA ZAGREB - ZSZ	12	0,05%

**POŽEŠKO-SLAVONSKA ŽUPANIJA**

Broj obrađenih biračkih mjesta 227 od 227 (100,00 %)

broj birača na obrađenim biračkim mjestima		64.139	
pristupilo glasovanju		21.200	33,05%
glasovalo birača (prema glasačkim listićima)		21.194	33,04%
važećih listića		20.430	96,40%
nevažećih listića		764	3,60%
LISTE		broj glasova	postotak
1.	HRVATSKA DEMOKRATSKA ZAJEDNICA - HDZ	7.371	36,07%
2.	SOCIJALDEMOKRATSKA PARTIJA HRVATSKE - SDP	3.000	14,68%
3.	HRAST - POKRET ZA USPJEŠNU HRVATSKU, HKS, HSP AS, UHD	1.649	8,07%

IZBORI ČLANOVA U EUROPSKI PARLAMENT IZ REPUBLIKE HRVATSKE  
26. SVIBNJA 2019.

**POTPUNI REZULTATI IZBORA**

Vrijeme obrade: 27.05.2019. u 9:30

4.	Kandidacijska lista grupe birača - KOLAKUŠIĆ MISLAV	1.559	7,63%
5.	ŽIVI ZID	1.421	6,95%
6.	MOST NEZAVISNIH LISTA	1.038	5,08%
7.	Kandidacijska lista grupe birača - PETIR MARIJANA	808	3,95%
8.	BRUNA ESIH - ZLATKO HASANBEGOVIĆ: NEOVISNI ZA HRVATSKU, HRVATSKA STRANKA PRAVA	802	3,92%
9.	SAMOSTALNA DEMOKRATSKA SRPSKA STRANKA - SDSS	488	2,38%
10.	HSS, GLAS, IDS, HSU, PGS, DEMOKRATI, LABURISTI	476	2,32%
11.	"BANDIĆ MILAN 365 - STRANKA RADA I SOLIDARNOSTI"	243	1,18%
12.	START - STRANKA ANTIKORUPCIJE, RAZVOJA I TRANSPARENTNOSTI - START	243	1,18%
13.	HRVATSKA DEMOKRATSKA STRANKA	190	0,93%
14.	HRVATSKA NARODNA STRANKA - LIBERALNI DEMOKRATI - HNS	132	0,64%
15.	AUTOHTONA - HRVATSKA STRANKA PRAVA - A - HSP	123	0,60%
16.	PAMETNO, UNIJA KVARNERA	106	0,51%
17.	BLOKIRANI - DEBLOKIRAJMO HRVATSKU - BLOKIRANI	88	0,43%
18.	MOŽEMO! - POLITIČKA PLATFORMA, NOVA LJEVICA, ORaH	84	0,41%
19.	ZELENA LISTA	84	0,41%
20.	HRVATSKA SOCIJALNO - LIBERALNA STRANKA - HSLS	81	0,39%
21.	HRVATSKA BRANITELJSKA PUČKA STRANKA - HBPS	58	0,28%
22.	POKRET ZA MODERNU HRVATSKU	53	0,25%
23.	RF, SRP	53	0,25%
24.	HRVATSKA DEMOKRŠĆANSKA STRANKA - HDS	47	0,23%
25.	SNAGA - STRANKA NARODNOG I GRAĐANSKOG AKTIVIZMA - SNAGA	46	0,22%
26.	DEMOKRATSKI SAVEZ SRBA - DSS	44	0,21%
27.	NARODNA STRANKA - REFORMISTI	41	0,20%
28.	MOJA VOLJENA HRVATSKA - MVH	28	0,13%
29.	SLOBODNA HRVATSKA - SH	21	0,10%
30.	HRVATSKA STRANKA REDA - HSR	20	0,09%
31.	STRANKA HRVATSKOG ZAJEDNIŠTVA - SHZ	20	0,09%
32.	ZAGORSKA STRANKA ZA ZAGREB - ZSZ	7	0,03%
33.	SLOBODARSKA STRANKA HRVATSKE - SSH	6	0,02%

**BRODSKO-POSAVSKA ŽUPANIJA**

Broj obrađenih biračkih mjesta 270 od 270 (100,00 %)

broj birača na obrađenim biračkim mjestima	133.722	
pristupilo glasovanju	35.864	26,82%
glasovalo birača (prema glasačkim listićima)	35.860	26,82%
važećih listića	34.680	96,71%
nevažećih listića	1.180	3,29%
<b>LISTE</b>	<b>broj glasova</b>	<b>postotak</b>

IZBORI ČLANOVA U EUROPSKI PARLAMENT IZ REPUBLIKE HRVATSKE  
26. SVIBNJA 2019.

**POTPUNI REZULTATI IZBORA**

Vrijeme obrade: 27.05.2019. u 9:30

1.	HRVATSKA DEMOKRATSKA ZAJEDNICA - HDZ	11.822	34,08%
2.	SOCIJALDEMOKRATSKA PARTIJA HRVATSKE - SDP	5.688	16,40%
3.	HRAST - POKRET ZA USPJEŠNU HRVATSKU, HKS, HSP AS, UHD	3.312	9,55%
4.	Kandidacijska lista grupe birača - KOLAKUŠIĆ MISLAV	2.639	7,60%
5.	ŽIVI ZID	2.352	6,78%
6.	MOST NEZAVISNIH LISTA	1.763	5,08%
7.	BRUNA ESIH - ZLATKO HASANBEGOVIĆ: NEOVISNI ZA HRVATSKU, HRVATSKA STRANKA PRAVA	1.463	4,21%
8.	Kandidacijska lista grupe birača - PETIR MARIJANA	1.338	3,85%
9.	HSS, GLAS, IDS, HSU, PGS, DEMOKRATI, LABURISTI	922	2,65%
10.	HRVATSKA DEMOKRŠČANSKA STRANKA - HDS	447	1,28%
11.	SAMOSTALNA DEMOKRATSKA SRPSKA STRANKA - SDSS	444	1,28%
12.	START - STRANKA ANTIKORUPCIJE, RAZVOJA I TRANSPARENTNOSTI - START	367	1,05%
13.	"BANDIĆ MILAN 365 - STRANKA RADA I SOLIDARNOSTI"	239	0,68%
14.	HRVATSKA DEMOKRATSKA STRANKA	211	0,60%
15.	HRVATSKA NARODNA STRANKA - LIBERALNI DEMOKRATI - HNS	211	0,60%
16.	MOŽEMO! - POLITIČKA PLATFORMA, NOVA LJEVICA, ORaH	201	0,57%
17.	AUTOHTONA - HRVATSKA STRANKA PRAVA - A - HSP	178	0,51%
18.	BLOKIRANI - DEBLOKIRAJMO HRVATSKU - BLOKIRANI	158	0,45%
19.	PAMETNO, UNIJA KVARNERA	145	0,41%
20.	ZELENA LISTA	123	0,35%
21.	HRVATSKA SOCIJALNO - LIBERALNA STRANKA - HSLS	106	0,30%
22.	POKRET ZA MODERNU HRVATSKU	75	0,21%
23.	SNAGA - STRANKA NARODNOG I GRAĐANSKOG AKTIVIZMA - SNAGA	70	0,20%
24.	HRVATSKA BRANITELJSKA PUČKA STRANKA - HBPS	61	0,17%
25.	NARODNA STRANKA - REFORMISTI	58	0,16%
26.	RF, SRP	55	0,15%
27.	STRANKA HRVATSKOG ZAJEDNIŠTVA - SHZ	49	0,14%
28.	DEMOKRATSKI SAVEZ SRBA - DSS	41	0,11%
29.	MOJA VOLJENA HRVATSKA - MVH	39	0,11%
30.	SLOBODNA HRVATSKA - SH	34	0,09%
31.	HRVATSKA STRANKA REDA - HSR	31	0,08%
32.	SLOBODARSKA STRANKA HRVATSKE - SSH	29	0,08%
33.	ZAGORSKA STRANKA ZA ZAGREB - ZSZ	9	0,02%

**ZADARSKA ŽUPANIJA**

Broj obrađenih biračkih mjesta 237 od 237 (100,00 %)

broj birača na obrađenim biračkim mjestima	160.127	
pristupilo glasovanju	42.384	26,47%
glasovalo birača (prema glasačkim listićima)	42.363	26,46%
važećih listića	41.118	97,06%

IZBORI ČLANOVA U EUROPSKI PARLAMENT IZ REPUBLIKE HRVATSKE  
26. SVIBNJA 2019.

**POTPUNI REZULTATI IZBORA**

Vrijeme obrade: 27.05.2019. u 9:30

nevažećih listića		1.245	2,94%
LISTE		broj glasova	postotak
1.	HRVATSKA DEMOKRATSKA ZAJEDNICA - HDZ	12.630	30,71%
2.	SOCIJALDEMOKRATSKA PARTIJA HRVATSKE - SDP	6.571	15,98%
3.	HRAST - POKRET ZA USPJEŠNU HRVATSKU, HKS, HSP AS, UHD	4.648	11,30%
4.	Kandidacijska lista grupe birača - KOLAKUŠIĆ MISLAV	2.749	6,68%
5.	BRUNA ESIH - ZLATKO HASANBEGOVIĆ: NEOVISNI ZA HRVATSKU, HRVATSKA STRANKA PRAVA	2.633	6,40%
6.	MOST NEZAVISNIH LISTA	2.357	5,73%
7.	ŽIVI ZID	1.735	4,21%
8.	SAMOSTALNA DEMOKRATSKA SRPSKA STRANKA - SDSS	1.465	3,56%
9.	Kandidacijska lista grupe birača - PETIR MARIJANA	1.105	2,68%
10.	START - STRANKA ANTIKORUPCIJE, RAZVOJA I TRANSPARENTNOSTI - START	759	1,84%
11.	HSS, GLAS, IDS, HSU, PGS, DEMOKRATI, LABURISTI	615	1,49%
12.	HRVATSKA NARODNA STRANKA - LIBERALNI DEMOKRATI - HNS	555	1,34%
13.	MOŽEMO! - POLITIČKA PLATFORMA, NOVA LJEVICA, ORaH	436	1,06%
14.	"BANDIĆ MILAN 365 - STRANKA RADA I SOLIDARNOSTI"	413	1,00%
15.	HRVATSKA SOCIJALNO - LIBERALNA STRANKA - HSLS	359	0,87%
16.	PAMETNO, UNIJA KVARNERA	345	0,83%
17.	HRVATSKA DEMOKRATSKA STRANKA	266	0,64%
18.	AUTOHTONA - HRVATSKA STRANKA PRAVA - A - HSP	237	0,57%
19.	DEMOKRATSKI SAVEZ SRBA - DSS	170	0,41%
20.	ZELENA LISTA	165	0,40%
21.	NARODNA STRANKA - REFORMISTI	151	0,36%
22.	BLOKIRANI - DEBLOKIRAJMO HRVATSKU - BLOKIRANI	123	0,29%
23.	HRVATSKA DEMOKRŠČANSKA STRANKA - HDS	113	0,27%
24.	POKRET ZA MODERNU HRVATSKU	95	0,23%
25.	SNAGA - STRANKA NARODNOG I GRAĐANSKOG AKTIVIZMA - SNAGA	91	0,22%
26.	HRVATSKA BRANITELJSKA PUČKA STRANKA - HBPS	65	0,15%
27.	STRANKA HRVATSKOG ZAJEDNIŠTVA - SHZ	62	0,15%
28.	RF, SRP	58	0,14%
29.	MOJA VOLJENA HRVATSKA - MVH	50	0,12%
30.	SLOBODNA HRVATSKA - SH	36	0,08%
31.	HRVATSKA STRANKA REDA - HSR	33	0,08%
32.	SLOBODARSKA STRANKA HRVATSKE - SSH	15	0,03%
33.	ZAGORSKA STRANKA ZA ZAGREB - ZSZ	13	0,03%

**OSJEČKO-BARANJSKA ŽUPANIJA**

Broj obrađenih biračkih mjesta 431 od 431 (100,00 %)

broj birača na obrađenim biračkim mjestima	249.720	
--	---------	--

IZBORI ČLANOVA U EUROPSKI PARLAMENT IZ REPUBLIKE HRVATSKE  
26. SVIBNJA 2019.

**POTPUNI REZULTATI IZBORA**

Vrijeme obrade: 27.05.2019. u 9:30

pristupilo glasovanju		69.345	27,77%
glasovalo birača (prema glasačkim listićima)		69.334	27,76%
važećih listića		67.456	97,29%
nevažećih listića		1.878	2,71%
LISTE		broj glasova	postotak
1.	HRVATSKA DEMOKRATSKA ZAJEDNICA - HDZ	17.236	25,55%
2.	SOCIJALDEMOKRATSKA PARTIJA HRVATSKE - SDP	11.976	17,75%
3.	HRAST - POKRET ZA USPIJEŠNU HRVATSKU, HKS, HSP AS, UHD	7.156	10,60%
4.	Kandidacijska lista grupe birača - KOLAKUŠIĆ MISLAV	5.951	8,82%
5.	ŽIVI ZID	4.622	6,85%
6.	SAMOSTALNA DEMOKRATSKA SRPSKA STRANKA - SDSS	3.367	4,99%
7.	BRUNA ESIH - ZLATKO HASANBEGOVIĆ: NEOVISNI ZA HRVATSKU, HRVATSKA STRANKA PRAVA	3.161	4,68%
8.	MOST NEZAVISNIH LISTA	3.126	4,63%
9.	Kandidacijska lista grupe birača - PETIR MARIJANA	2.417	3,58%
10.	HRVATSKA NARODNA STRANKA - LIBERALNI DEMOKRATI - HNS	2.106	3,12%
11.	HSS, GLAS, IDS, HSU, PGS, DEMOKRATI, LABURISTI	1.258	1,86%
12.	START - STRANKA ANTIKORUPCIJE, RAZVOJA I TRANSPARENTNOSTI - START	969	1,43%
13.	PAMETNO, UNIJA KVARNERA	566	0,83%
14.	"BANDIĆ MILAN 365 - STRANKA RADA I SOLIDARNOSTI"	439	0,65%
15.	MOŽEMO! - POLITIČKA PLATFORMA, NOVA LJEVICA, ORaH	401	0,59%
16.	ZELENA LISTA	378	0,56%
17.	HRVATSKA DEMOKRATSKA STRANKA	350	0,51%
18.	AUTOHTONA - HRVATSKA STRANKA PRAVA - A - HSP	301	0,44%
19.	BLOKIRANI - DEBLOKIRAJMO HRVATSKU - BLOKIRANI	254	0,37%
20.	SNAGA - STRANKA NARODNOG I GRAĐANSKOG AKTIVIZMA - SNAGA	230	0,34%
21.	HRVATSKA DEMOKRŠĆANSKA STRANKA - HDS	157	0,23%
22.	DEMOKRATSKI SAVEZ SRBA - DSS	155	0,22%
23.	POKRET ZA MODERNU HRVATSKU	137	0,20%
24.	HRVATSKA SOCIJALNO - LIBERALNA STRANKA - HSLS	120	0,17%
25.	NARODNA STRANKA - REFORMISTI	119	0,17%
26.	HRVATSKA BRANITELJSKA PUČKA STRANKA - HBPS	112	0,16%
27.	RF, SRP	98	0,14%
28.	MOJA VOLJENA HRVATSKA - MVH	72	0,10%
29.	HRVATSKA STRANKA REDA - HSR	62	0,09%
30.	SLOBODNA HRVATSKA - SH	53	0,07%
31.	STRANKA HRVATSKOG ZAJEDNIŠTVA - SHZ	52	0,07%
32.	SLOBODARSKA STRANKA HRVATSKE - SSH	32	0,04%
33.	ZAGORSKA STRANKA ZA ZAGREB - ZSZ	23	0,03%

IZBORI ČLANOVA U EUROPSKI PARLAMENT IZ REPUBLIKE HRVATSKE  
26. SVIBNJA 2019.

**POTPUNI REZULTATI IZBORA**

Vrijeme obrade: 27.05.2019. u 9:30

**ŠIBENSKO-KNINSKA ŽUPANIJA**

Broj obrađenih biračkih mjesta 207 od 207 (100,00 %)

broj birača na obrađenim biračkim mjestima		97.272	
pristupilo glasovanju		29.012	29,83%
glasovalo birača (prema glasačkim listićima)		29.001	29,81%
važećih listića		28.194	97,22%
nevažećih listića		807	2,78%
LISTE		broj glasova	postotak
1.	HRVATSKA DEMOKRATSKA ZAJEDNICA - HDZ	8.705	30,87%
2.	SOCIJALDEMOKRATSKA PARTIJA HRVATSKE - SDP	4.297	15,24%
3.	HRAST - POKRET ZA USPJEŠNU HRVATSKU, HKS, HSP AS, UHD	3.187	11,30%
4.	SAMOSTALNA DEMOKRATSKA SRPSKA STRANKA - SDSS	2.890	10,25%
5.	Kandidacijska lista grupe birača - KOLAKUŠIĆ MISLAV	1.748	6,19%
6.	BRUNA ESIH - ZLATKO HASANBEGOVIĆ: NEOVISNI ZA HRVATSKU, HRVATSKA STRANKA PRAVA	1.445	5,12%
7.	MOST NEZAVISNIH LISTA	1.263	4,47%
8.	ŽIVI ZID	1.116	3,95%
9.	Kandidacijska lista grupe birača - PETIR MARIJANA	638	2,26%
10.	HSS, GLAS, IDS, HSU, PGS, DEMOKRATI, LABURISTI	377	1,33%
11.	HRVATSKA NARODNA STRANKA - LIBERALNI DEMOKRATI - HNS	321	1,13%
12.	START - STRANKA ANTIKORUPCIJE, RAZVOJA I TRANSPARENTNOSTI - START	312	1,10%
13.	HRVATSKA DEMOKRŠĆANSKA STRANKA - HDS	303	1,07%
14.	"BANDIĆ MILAN 365 - STRANKA RADA I SOLIDARNOSTI"	250	0,88%
15.	PAMETNO, UNIJA KVARNERA	213	0,75%
16.	MOŽEMO! - POLITIČKA PLATFORMA, NOVA LJEVICA, ORaH	182	0,64%
17.	HRVATSKA DEMOKRATSKA STRANKA	165	0,58%
18.	AUTOHTONA - HRVATSKA STRANKA PRAVA - A - HSP	121	0,42%
19.	SNAGA - STRANKA NARODNOG I GRAĐANSKOG AKTIVIZMA - SNAGA	99	0,35%
20.	BLOKIRANI - DEBLOKIRAJMO HRVATSKU - BLOKIRANI	71	0,25%
21.	HRVATSKA SOCIJALNO - LIBERALNA STRANKA - HSLS	59	0,20%
22.	NARODNA STRANKA - REFORMISTI	59	0,20%
23.	ZELENA LISTA	56	0,19%
24.	DEMOKRATSKI SAVEZ SRBA - DSS	55	0,19%
25.	POKRET ZA MODERNU HRVATSKU	53	0,18%
26.	HRVATSKA BRANITELJSKA PUČKA STRANKA - HBPS	52	0,18%
27.	RF, SRP	46	0,16%
28.	MOJA VOLJENA HRVATSKA - MVH	32	0,11%
29.	STRANKA HRVATSKOG ZAJEDNIŠTVA - SHZ	30	0,10%
30.	SLOBODARSKA STRANKA HRVATSKE - SSH	17	0,06%

IZBORI ČLANOVA U EUROPSKI PARLAMENT IZ REPUBLIKE HRVATSKE  
26. SVIBNJA 2019.

POTPUNI REZULTATI IZBORA

Vrijeme obrade: 27.05.2019. u 9:30

31.	SLOBODNA HRVATSKA - SH	16	0,05%
32.	HRVATSKA STRANKA REDA - HSR	10	0,03%
33.	ZAGORSKA STRANKA ZA ZAGREB - ZSZ	6	0,02%

VUKOVARSKO-SRIJEMSKA ŽUPANIJA

Broj obrađenih biračkih mjesta 206 od 206 (100,00 %)

broj birača na obrađenim biračkim mjestima		147.340	
pristupilo glasovanju		41.601	28,23%
glasovalo birača (prema glasačkim listićima)		41.596	28,23%
važećih listića		40.246	96,75%
nevažećih listića		1.350	3,25%
LISTE		broj glasova	postotak
1.	HRVATSKA DEMOKRATSKA ZAJEDNICA - HDZ	10.992	27,31%
2.	HRAST - POKRET ZA USPJEŠNU HRVATSKU, HKS, HSP AS, UHD	6.196	15,39%
3.	SAMOSTALNA DEMOKRATSKA SRPSKA STRANKA - SDSS	5.018	12,46%
4.	SOCIJALDEMOKRATSKA PARTIJA HRVATSKE - SDP	4.422	10,98%
5.	Kandidacijska lista grupe birača - KOLAKUŠIĆ MISLAV	2.381	5,91%
6.	ŽIVI ZID	2.257	5,60%
7.	BRUNA ESIH - ZLATKO HASANBEGOVIĆ: NEOVISNI ZA HRVATSKU, HRVATSKA STRANKA PRAVA	1.907	4,73%
8.	MOST NEZAVISNIH LISTA	1.812	4,50%
9.	Kandidacijska lista grupe birača - PETIR MARIJANA	1.237	3,07%
10.	HSS, GLAS, IDS, HSU, PGS, DEMOKRATI, LABURISTI	890	2,21%
11.	HRVATSKA NARODNA STRANKA - LIBERALNI DEMOKRATI - HNS	496	1,23%
12.	START - STRANKA ANTIKORUPCIJE, RAZVOJA I TRANSPARENTNOSTI - START	300	0,74%
13.	HRVATSKA DEMOKRATSKA STRANKA	270	0,67%
14.	DEMOKRATSKI SAVEZ SRBA - DSS	254	0,63%
15.	"BANDIĆ MILAN 365 - STRANKA RADA I SOLIDARNOSTI"	250	0,62%
16.	AUTOHTONA - HRVATSKA STRANKA PRAVA - A - HSP	190	0,47%
17.	HRVATSKA SOCIJALNO - LIBERALNA STRANKA - HSLS	164	0,40%
18.	PAMETNO, UNIJA KVARNERA	162	0,40%
19.	BLOKIRANI - DEBLOKIRAJMO HRVATSKU - BLOKIRANI	132	0,32%
20.	MOŽEMO! - POLITIČKA PLATFORMA, NOVA LJEVICA, ORaH	125	0,31%
21.	ZELENA LISTA	121	0,30%
22.	HRVATSKA DEMOKRŠČANSKA STRANKA - HDS	98	0,24%
23.	POKRET ZA MODERNU HRVATSKU	97	0,24%
24.	SNAGA - STRANKA NARODNOG I GRAĐANSKOG AKTIVIZMA - SNAGA	89	0,22%
25.	HRVATSKA BRANITELJSKA PUČKA STRANKA - HBPS	78	0,19%
26.	NARODNA STRANKA - REFORMISTI	72	0,17%
27.	RF, SRP	54	0,13%

IZBORI ČLANOVA U EUROPSKI PARLAMENT IZ REPUBLIKE HRVATSKE  
26. SVIBNJA 2019.

**POTPUNI REZULTATI IZBORA**

Vrijeme obrade: 27.05.2019. u 9:30

28.	MOJA VOLJENA HRVATSKA - MVH	51	0,12%
29.	STRANKA HRVATSKOG ZAJEDNIŠTVA - SHZ	34	0,08%
30.	SLOBODNA HRVATSKA - SH	30	0,07%
31.	HRVATSKA STRANKA REDA - HSR	27	0,06%
32.	ZAGORSKA STRANKA ZA ZAGREB - ZSZ	21	0,05%
33.	SLOBODARSKA STRANKA HRVATSKE - SSH	19	0,04%

**SPLITSKO-DALMATINSKA ŽUPANIJA**

Broj obrađenih biračkih mjesta 614 od 614 (100,00 %)

broj birača na obrađenim biračkim mjestima		403.874	
pristupilo glasovanju		113.710	28,15%
glasovalo birača (prema glasačkim listićima)		113.673	28,15%
važećih listića		110.376	97,10%
nevažećih listića		3.297	2,90%
LISTE		broj glasova	postotak
1.	HRVATSKA DEMOKRATSKA ZAJEDNICA - HDZ	29.655	26,86%
2.	SOCIJALDEMOKRATSKA PARTIJA HRVATSKE - SDP	19.507	17,67%
3.	HRAST - POKRET ZA USPJEŠNU HRVATSKU, HKS, HSP AS, UHD	9.841	8,91%
4.	MOST NEZAVISNIH LISTA	9.837	8,91%
5.	BRUNA ESIH - ZLATKO HASANBEGOVIĆ: NEOVISNI ZA HRVATSKU, HRVATSKA STRANKA PRAVA	9.155	8,29%
6.	Kandidacijska lista grupe birača - KOLAKUŠIĆ MISLAV	8.553	7,74%
7.	ŽIVI ZID	4.575	4,14%
8.	Kandidacijska lista grupe birača - PETIR MARIJANA	4.492	4,06%
9.	PAMETNO, UNIJA KVARNERA	3.224	2,92%
10.	HRVATSKA NARODNA STRANKA - LIBERALNI DEMOKRATI - HNS	1.941	1,75%
11.	START - STRANKA ANTIKORUPCIJE, RAZVOJA I TRANSPARENTNOSTI - START	1.436	1,30%
12.	HSS, GLAS, IDS, HSU, PGS, DEMOKRATI, LABURISTI	1.435	1,30%
13.	MOŽEMO! - POLITIČKA PLATFORMA, NOVA LJEVICA, ORaH	1.276	1,15%
14.	HRVATSKA DEMOKRATSKA STRANKA	653	0,59%
15.	SAMOSTALNA DEMOKRATSKA SRPSKA STRANKA - SDSS	640	0,57%
16.	"BANDIĆ MILAN 365 - STRANKA RADA I SOLIDARNOSTI"	569	0,51%
17.	HRVATSKA SOCIJALNO - LIBERALNA STRANKA - HSLS	522	0,47%
18.	AUTOHTONA - HRVATSKA STRANKA PRAVA - A - HSP	457	0,41%
19.	HRVATSKA DEMOKRŠĆANSKA STRANKA - HDS	413	0,37%
20.	ZELENA LISTA	360	0,32%
21.	BLOKIRANI - DEBLOKIRAJMO HRVATSKU - BLOKIRANI	327	0,29%
22.	SNAGA - STRANKA NARODNOG I GRAĐANSKOG AKTIVIZMA - SNAGA	257	0,23%
23.	RF, SRP	238	0,21%
24.	POKRET ZA MODERNU HRVATSKU	182	0,16%

IZBORI ČLANOVA U EUROPSKI PARLAMENT IZ REPUBLIKE HRVATSKE  
26. SVIBNJA 2019.

**POTPUNI REZULTATI IZBORA**

Vrijeme obrade: 27.05.2019. u 9:30

25.	HRVATSKA BRANITELJSKA PUČKA STRANKA - HBPS	177	0,16%
26.	NARODNA STRANKA - REFORMISTI	172	0,15%
27.	STRANKA HRVATSKOG ZAJEDNIŠTVA - SHZ	118	0,10%
28.	MOJA VOLJENA HRVATSKA - MVH	104	0,09%
29.	SLOBODNA HRVATSKA - SH	71	0,06%
30.	HRVATSKA STRANKA REDA - HSR	63	0,05%
31.	DEMOKRATSKI SAVEZ SRBA - DSS	53	0,04%
32.	SLOBODARSKA STRANKA HRVATSKE - SSH	51	0,04%
33.	ZAGORSKA STRANKA ZA ZAGREB - ZSZ	22	0,01%

**ISTARSKA ŽUPANIJA**

Broj obrađenih biračkih mjesta 298 od 298 (100,00 %)

broj birača na obrađenim biračkim mjestima		185.691	
pristupilo glasovanju		57.036	30,72%
glasovalo birača (prema glasačkim listićima)		57.009	30,70%
važećih listića		55.249	96,91%
nevažećih listića		1.760	3,09%
LISTE		broj glasova	postotak
1.	HSS, GLAS, IDS, HSU, PGS, DEMOKRATI, LABURISTI	22.805	41,27%
2.	SOCIJALDEMOKRATSKA PARTIJA HRVATSKE - SDP	8.790	15,90%
3.	ŽIVI ZID	4.482	8,11%
4.	Kandidacijska lista grupe birača - KOLAKUŠIĆ MISLAV	4.347	7,86%
5.	HRVATSKA DEMOKRATSKA ZAJEDNICA - HDZ	3.670	6,64%
6.	HRAST - POKRET ZA USPJEŠNU HRVATSKU, HKS, HSP AS, UHD	1.556	2,81%
7.	START - STRANKA ANTIKORUPCIJE, RAZVOJA I TRANSPARENTNOSTI - START	1.326	2,40%
8.	MOST NEZAVISNIH LISTA	1.297	2,34%
9.	MOŽEMO! - POLITIČKA PLATFORMA, NOVA LJEVICA, ORaH	917	1,65%
10.	HRVATSKA NARODNA STRANKA - LIBERALNI DEMOKRATI - HNS	775	1,40%
11.	Kandidacijska lista grupe birača - PETIR MARIJANA	757	1,37%
12.	SAMOSTALNA DEMOKRATSKA SRPSKA STRANKA - SDSS	701	1,26%
13.	BRUNA ESIH - ZLATKO HASANBEGOVIĆ: NEOVISNI ZA HRVATSKU, HRVATSKA STRANKA PRAVA	610	1,10%
14.	PAMETNO, UNIJA KVARNERA	535	0,96%
15.	ZELENA LISTA	356	0,64%
16.	RF, SRP	340	0,61%
17.	BLOKIRANI - DEBLOKIRAJMO HRVATSKU - BLOKIRANI	278	0,50%
18.	SNAGA - STRANKA NARODNOG I GRAĐANSKOG AKTIVIZMA - SNAGA	252	0,45%
19.	"BANDIĆ MILAN 365 - STRANKA RADA I SOLIDARNOSTI"	245	0,44%
20.	HRVATSKA DEMOKRATSKA STRANKA	166	0,30%
21.	AUTOHTONA - HRVATSKA STRANKA PRAVA - A - HSP	156	0,28%

IZBORI ČLANOVA U EUROPSKI PARLAMENT IZ REPUBLIKE HRVATSKE  
26. SVIBNJA 2019.

**POTPUNI REZULTATI IZBORA**

Vrijeme obrade: 27.05.2019. u 9:30

22.	POKRET ZA MODERNU HRVATSKU	139	0,25%
23.	HRVATSKA DEMOKRŠČANSKA STRANKA - HDS	129	0,23%
24.	HRVATSKA SOCIJALNO - LIBERALNA STRANKA - HSL	124	0,22%
25.	NARODNA STRANKA - REFORMISTI	113	0,20%
26.	DEMOKRATSKI SAVEZ SRBA - DSS	78	0,14%
27.	MOJA VOLJENA HRVATSKA - MVH	73	0,13%
28.	STRANKA HRVATSKOG ZAJEDNIŠTVA - SHZ	53	0,09%
29.	HRVATSKA BRANITELJSKA PUČKA STRANKA - HBPS	49	0,08%
30.	SLOBODNA HRVATSKA - SH	44	0,07%
31.	HRVATSKA STRANKA REDA - HSR	37	0,06%
32.	SLOBODARSKA STRANKA HRVATSKE - SSH	27	0,04%
33.	ZAGORSKA STRANKA ZA ZAGREB - ZSZ	22	0,03%

**DUBROVAČKO-NERETVANSKA ŽUPANIJA**

Broj obrađenih biračkih mjesta 217 od 217 (100,00 %)

broj birača na obrađenim biračkim mjestima		107.480	
pristupilo glasanju		34.852	32,43%
glasovalo birača (prema glasačkim listićima)		34.843	32,42%
važećih listića		33.765	96,91%
nevažećih listića		1.078	3,09%
LISTE		broj glasova	postotak
1.	HRVATSKA DEMOKRATSKA ZAJEDNICA - HDZ	11.613	34,39%
2.	SOCIJALDEMOKRATSKA PARTIJA HRVATSKE - SDP	5.646	16,72%
3.	MOST NEZAVISNIH LISTA	3.718	11,01%
4.	HRAST - POKRET ZA USPJEŠNU HRVATSKU, HKS, HSP AS, UHD	3.243	9,60%
5.	Kandidacijska lista grupe birača - KOLAKUŠIĆ MISLAV	1.663	4,92%
6.	ŽIVI ZID	1.390	4,11%
7.	BRUNA ESIH - ZLATKO HASANBEGOVIĆ: NEOVISNI ZA HRVATSKU, HRVATSKA STRANKA PRAVA	1.280	3,79%
8.	Kandidacijska lista grupe birača - PETIR MARIJANA	846	2,50%
9.	HSS, GLAS, IDS, HSU, PGS, DEMOKRATI, LABURISTI	756	2,23%
10.	START - STRANKA ANTIKORUPCIJE, RAZVOJA I TRANSPARENTNOSTI - START	469	1,38%
11.	HRVATSKA NARODNA STRANKA - LIBERALNI DEMOKRATI - HNS	396	1,17%
12.	HRVATSKA SOCIJALNO - LIBERALNA STRANKA - HSL	396	1,17%
13.	MOŽEMO! - POLITIČKA PLATFORMA, NOVA LJEVICA, ORaH	375	1,11%
14.	PAMETNO, UNIJA KVARNERA	315	0,93%
15.	"BANDIĆ MILAN 365 - STRANKA RADA I SOLIDARNOSTI"	299	0,88%
16.	NARODNA STRANKA - REFORMISTI	203	0,60%
17.	HRVATSKA DEMOKRATSKA STRANKA	196	0,58%
18.	SAMOSTALNA DEMOKRATSKA SRPSKA STRANKA - SDSS	158	0,46%

IZBORI ČLANOVA U EUROPSKI PARLAMENT IZ REPUBLIKE HRVATSKE  
26. SVIBNJA 2019.

**POTPUNI REZULTATI IZBORA**

Vrijeme obrade: 27.05.2019. u 9:30

19.	AUTOHTONA - HRVATSKA STRANKA PRAVA - A - HSP	131	0,38%
20.	SNAGA - STRANKA NARODNOG I GRAĐANSKOG AKTIVIZMA - SNAGA	107	0,31%
21.	ZELENA LISTA	86	0,25%
22.	BLOKIRANI - DEBLOKIRAJMO HRVATSKU - BLOKIRANI	82	0,24%
23.	HRVATSKA DEMOKRŠĆANSKA STRANKA - HDS	68	0,20%
24.	POKRET ZA MODERNU HRVATSKU	68	0,20%
25.	RF, SRP	62	0,18%
26.	HRVATSKA BRANITELJSKA PUČKA STRANKA - HBPS	40	0,11%
27.	MOJA VOLJENA HRVATSKA - MVH	36	0,10%
28.	SLOBODNA HRVATSKA - SH	27	0,07%
29.	STRANKA HRVATSKOG ZAJEDNIŠTVA - SHZ	26	0,07%
30.	DEMOKRATSKI SAVEZ SRBA - DSS	25	0,07%
31.	HRVATSKA STRANKA REDA - HSR	19	0,05%
32.	ZAGORSKA STRANKA ZA ZAGREB - ZSZ	14	0,04%
33.	SLOBODARSKA STRANKA HRVATSKE - SSH	12	0,03%

**MEĐIMURSKA ŽUPANIJA**

Broj obrađenih biračkih mjesta 156 od 156 (100,00 %)

broj birača na obrađenim biračkim mjestima		95.610	
pristupilo glasovanju		26.849	28,08%
glasovalo birača (prema glasačkim listićima)		26.845	28,08%
važećih listića		26.207	97,62%
nevažećih listića		638	2,38%
LISTE		broj glasova	postotak
1.	HRVATSKA NARODNA STRANKA - LIBERALNI DEMOKRATI - HNS	8.079	30,82%
2.	SOCIJALDEMOKRATSKA PARTIJA HRVATSKE - SDP	5.722	21,83%
3.	HRVATSKA DEMOKRATSKA ZAJEDNICA - HDZ	3.568	13,61%
4.	ŽIVI ZID	1.848	7,05%
5.	Kandidacijska lista grupe birača - KOLAKUŠIĆ MISLAV	1.762	6,72%
6.	HRAST - POKRET ZA USPJEŠNU HRVATSKU, HKS, HSP AS, UHD	821	3,13%
7.	HSS, GLAS, IDS, HSU, PGS, DEMOKRATI, LABURISTI	748	2,85%
8.	Kandidacijska lista grupe birača - PETIR MARIJANA	564	2,15%
9.	NARODNA STRANKA - REFORMISTI	475	1,81%
10.	MOST NEZAVISNIH LISTA	425	1,62%
11.	START - STRANKA ANTIKORUPCIJE, RAZVOJA I TRANSPARENTNOSTI - START	367	1,40%
12.	BRUNA ESIH - ZLATKO HASANBEGOVIĆ: NEOVISNI ZA HRVATSKU, HRVATSKA STRANKA PRAVA	280	1,06%
13.	HRVATSKA SOCIJALNO - LIBERALNA STRANKA - HSLS	201	0,76%
14.	MOŽEMO! - POLITIČKA PLATFORMA, NOVA LJEVICA, ORaH	167	0,63%
15.	PAMETNO, UNIJA KVARNERA	157	0,59%

IZBORI ČLANOVA U EUROPSKI PARLAMENT IZ REPUBLIKE HRVATSKE  
26. SVIBNJA 2019.

**POTPUNI REZULTATI IZBORA**

Vrijeme obrade: 27.05.2019. u 9:30

16.	BLOKIRANI - DEBLOKIRAJMO HRVATSKU - BLOKIRANI	135	0,51%
17.	"BANDIĆ MILAN 365 - STRANKA RADA I SOLIDARNOSTI"	131	0,49%
18.	HRVATSKA DEMOKRŠĆANSKA STRANKA - HDS	126	0,48%
19.	HRVATSKA DEMOKRATSKA STRANKA	91	0,34%
20.	SNAGA - STRANKA NARODNOG I GRAĐANSKOG AKTIVIZMA - SNAGA	90	0,34%
21.	ZELENA LISTA	66	0,25%
22.	AUTOHTONA - HRVATSKA STRANKA PRAVA - A - HSP	61	0,23%
23.	RF, SRP	52	0,19%
24.	SAMOSTALNA DEMOKRATSKA SRPSKA STRANKA - SDSS	46	0,17%
25.	POKRET ZA MODERNU HRVATSKU	40	0,15%
26.	SLOBODNA HRVATSKA - SH	40	0,15%
27.	SLOBODARSKA STRANKA HRVATSKE - SSH	29	0,11%
28.	MOJA VOLJENA HRVATSKA - MVH	26	0,09%
29.	HRVATSKA BRANITELJSKA PUČKA STRANKA - HBPS	24	0,09%
30.	STRANKA HRVATSKOG ZAJEDNIŠTVA - SHZ	23	0,08%
31.	HRVATSKA STRANKA REDA - HSR	18	0,06%
32.	DEMOKRATSKI SAVEZ SRBA - DSS	14	0,05%
33.	ZAGORSKA STRANKA ZA ZAGREB - ZSZ	11	0,04%

POTPUNI REZULTATI IZBORA

GRAD ZAGREB

Vrijeme obrade: 03.06.2019. u 12:45

Broj obrađenih biračkih mjesta 508 od 508 (100,00 %)

broj birača na obrađenim biračkim mjestima		692.321	
pristupilo glasovanju		229.908	33,21%
glasovalo birača (prema glasačkim listićima)		229.715	33,18%
važećih listića		225.390	98,12%
nevažećih listića		4.325	1,88%
LISTE		broj glasova	postotak
1.	SOCIJALDEMOKRATSKA PARTIJA HRVATSKE - SDP	48.115	21,34%
2.	HRVATSKA DEMOKRATSKA ZAJEDNICA - HDZ	30.737	13,63%
3.	HRAST - POKRET ZA USPIJEŠNU HRVATSKU, HKS, HSP AS, UHD	22.635	10,04%
4.	Kandidacijska lista grupe birača - KOLAKUŠIĆ MISLAV	21.563	9,56%
5.	Kandidacijska lista grupe birača - PETIR MARIJANA	13.146	5,83%
6.	BRUNA ESIH - ZLATKO HASANBEGOVIĆ: NEOVISNI ZA HRVATSKU, HRVATSKA STRANKA PRAVA	11.968	5,30%
7.	MOŽEMO! - POLITIČKA PLATFORMA, NOVA LJEVICA, ORaH	10.875	4,82%
8.	ŽIVI ZID	10.355	4,59%
9.	"BANDIĆ MILAN 365 - STRANKA RADA I SOLIDARNOSTI"	10.292	4,56%
10.	MOST NEZAVISNIH LISTA	10.189	4,52%
11.	HSS, GLAS, IDS, HSU, PGS, DEMOKRATI, LABURISTI	8.247	3,65%
12.	START - STRANKA ANTIKORUPCIJE, RAZVOJA I TRANSPARENTNOSTI - START	7.382	3,27%
13.	PAMETNO, UNIJA KVARNERA	4.854	2,15%
14.	SAMOSTALNA DEMOKRATSKA SRPSKA STRANKA - SDSS	3.237	1,43%
15.	HRVATSKA NARODNA STRANKA - LIBERALNI DEMOKRATI - HNS	2.364	1,04%
16.	ZELENA LISTA	1.712	0,75%
17.	HRVATSKA SOCIJALNO - LIBERALNA STRANKA - HSLS	1.043	0,46%
18.	SNAGA - STRANKA NARODNOG I GRAĐANSKOG AKTIVIZMA - SNAGA	1.032	0,45%
19.	BLOKIRANI - DEBLOKIRAJMO HRVATSKU - BLOKIRANI	762	0,33%
20.	RF, SRP	732	0,32%
21.	HRVATSKA DEMOKRATSKA STRANKA	627	0,27%
22.	POKRET ZA MODERNU HRVATSKU	623	0,27%
23.	NARODNA STRANKA - REFORMISTI	610	0,27%
24.	ZAGORSKA STRANKA ZA ZAGREB - ZSZ	482	0,21%
25.	AUTOHTONA - HRVATSKA STRANKA PRAVA - A - HSP	458	0,20%

26.	HRVATSKA DEMOKRŠČANSKA STRANKA - HDS	339	0,15%
27.	SLOBODNA HRVATSKA - SH	253	0,11%
28.	DEMOKRATSKI SAVEZ SRBA - DSS	199	0,08%
29.	HRVATSKA BRANITELJSKA PUČKA STRANKA - HBPS	194	0,08%
30.	MOJA VOLJENA HRVATSKA - MVH	147	0,06%
31.	STRANKA HRVATSKOG ZAJEDNIŠTVA - SHZ	100	0,04%
32.	HRVATSKA STRANKA REDA - HSR	77	0,03%
33.	SLOBODARSKA STRANKA HRVATSKE - SSH	41	0,01%

## INOZEMSTVO

Vrijeme obrade: 27.05.2019. u 9:30

Broj obrađenih biračkih mjesta 119 od 119 (100,00 %)

broj birača na obrađenim biračkim mjestima		18.437	
pristupilo glasovanju		18.437	100,00%
glasovalo birača (prema glasačkim listićima)		18.437	100,00%
važećih listića		18.253	99,00%
nevažećih listića		184	1,00%
LISTE		broj glasova	postotak
1.	HRVATSKA DEMOKRATSKA ZAJEDNICA - HDZ	9.347	51,20%
2.	HRAST - POKRET ZA USPJEŠNU HRVATSKU, HKS, HSP AS, UHD	2.207	12,09%
3.	SAMOSTALNA DEMOKRATSKA SRPSKA STRANKA - SDSS	1.700	9,31%
4.	BRUNA ESIH - ZLATKO HASANBEGOVIĆ: NEOVISNI ZA HRVATSKU, HRVATSKA STRANKA PRAVA	1.467	8,03%
5.	SOCIJALDEMOKRATSKA PARTIJA HRVATSKE - SDP	724	3,96%
6.	Kandidacijska lista grupe birača - PETIR MARIJANA	419	2,29%
7.	ŽIVI ZID	418	2,29%
8.	MOST NEZAVISNIH LISTA	361	1,97%
9.	Kandidacijska lista grupe birača - KOLAKUŠIĆ MISLAV	293	1,60%
10.	MOŽEMO! - POLITIČKA PLATFORMA, NOVA LJEVICA, ORaH	245	1,34%
11.	HSS, GLAS, IDS, HSU, PGS, DEMOKRATI, LABURISTI	173	0,94%
12.	PAMETNO, UNIJA KVARNERA	133	0,72%
13.	START - STRANKA ANTIKORUPCIJE, RAZVOJA I TRANSPARENTNOSTI - START	124	0,67%
14.	"BANDIĆ MILAN 365 - STRANKA RADA I SOLIDARNOSTI"	119	0,65%
15.	HRVATSKA DEMOKRATSKA STRANKA	87	0,47%
16.	HRVATSKA NARODNA STRANKA - LIBERALNI DEMOKRATI - HNS	72	0,39%
17.	DEMOKRATSKI SAVEZ SRBA - DSS	64	0,35%

**POTPUNI REZULTATI IZBORA**

18.	AUTOHTONA - HRVATSKA STRANKA PRAVA - A - HSP	50	0,27%
19.	ZELENA LISTA	47	0,25%
20.	HRVATSKA DEMOKRŠČANSKA STRANKA - HDS	45	0,24%
21.	HRVATSKA SOCIJALNO - LIBERALNA STRANKA - HSLS	26	0,14%
22.	RF, SRP	23	0,12%
23.	POKRET ZA MODERNU HRVATSKU	19	0,10%
24.	NARODNA STRANKA - REFORMISTI	18	0,09%
25.	SNAGA - STRANKA NARODNOG I GRAĐANSKOG AKTIVIZMA - SNAGA	18	0,09%
26.	BLOKIRANI - DEBLOKIRAJMO HRVATSKU - BLOKIRANI	14	0,07%
27.	MOJA VOLJENA HRVATSKA - MVH	10	0,05%
28.	ZAGORSKA STRANKA ZA ZAGREB - ZSZ	9	0,04%
29.	HRVATSKA BRANITELJSKA PUČKA STRANKA - HBPS	5	0,02%
30.	HRVATSKA STRANKA REDA - HSR	5	0,02%
31.	SLOBODARSKA STRANKA HRVATSKE - SSH	5	0,02%
32.	SLOBODNA HRVATSKA - SH	3	0,01%
33.	STRANKA HRVATSKOG ZAJEDNIŠTVA - SHZ	3	0,01%

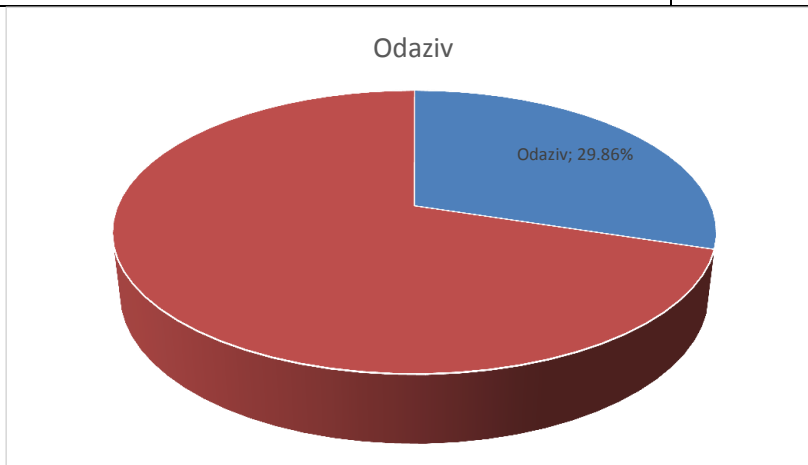


**STATISTIČKI PODACI**

## REZULTATI

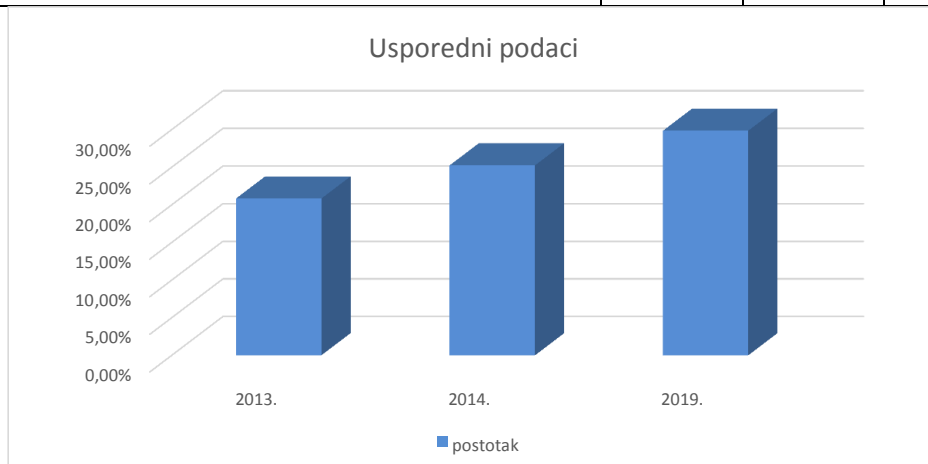
## UKUPNI PODACI

broj birača na obrađenim biračkim mjestima	3.696.907	
pristupilo glasovanju	1.103.941	29,86%
glasovalo birača (prema glasačkim listićima)	1.103.551	29,85%
važećih listića	1.073.954	97,32%
nevažećih listića	29.597	2,68%



## USPOREDNI PODACI

	2013.	2014.	2019.
broj birača na obrađenim biračkim mjestima	3.748.815	3.767.343	3.696.907
glasovalo birača (prema glasačkim listićima)	780.980	950.980	1.103.551
postotak	20,83%	25,24%	29,85%



## REZULTATI PO LISTAMA

	LISTE	broj glasova	postotak
1	HRVATSKA DEMOKRATSKA ZAJEDNICA - HDZ	244.076	22,72%
2	SOCIJALDEMOKRATSKA PARTIJA HRVATSKE - SDP	200.976	18,71%
3	HRAST - POKRET ZA USPJEŠNU HRVATSKU HRVATSKA KONZERVATIVNA STRANKA - HKS HRVATSKA STRANKA PRAVA DR. ANTE STARČEVIĆ - HSP AS UJEDINJENI HRVATSKI DOMOLJUBI - UHD	91.546	8,52%
4	KANDIDACIJSKA LISTA GRUPE BIRAČA - KOLAKUŠIĆ MISLAV	84.765	7,89%

5	ŽIVI ZID	60.847	5,66%
6	HRVATSKA SELJAČKA STRANKA - HSS GRAĐANSKO-LIBERALNI SAVEZ - GLAS ISTARSKI DEMOKRATSKI SABOR - IDS HRVATSKA STRANKA UMIROVLJENIKA - HSU PRIMORSKO GORANSKI SAVEZ - PGS DEMOKRATI HRVATSKI LABURISTI - STRANKA RADA - LABURISTI	55.829	5,19%
7	MOST NEZAVISNIH LISTA	50.257	4,67%
8	KANDIDACIJSKA LISTA GRUPE BIRAČA - PETIR MARIJANA	47.358	4,40%
9	BRUNA ESIH - ZLATKO HASANBEGOVIĆ: NEOVISNI ZA HRVATSKU HRVATSKA STRANKA PRAVA	46.970	4,37%
10	SAMOSTALNA DEMOKRATSKA SRPSKA STRANKA - SDSS	28.597	2,66%
11	HRVATSKA NARODNA STRANKA - LIBERALNI DEMOKRATI - HNS	27.958	2,60%
12	START - STRANKA ANTIKORUPCIJE, RAZVOJA I TRANSPARENTNOSTI - START	21.744	2,02%
13	"BANDIĆ MILAN 365 - STRANKA RADA I SOLIDARNOSTI"	21.175	1,97%
14	MOŽEMO! - POLITIČKA PLATFORMA NOVA LJEVICA ODRŽIVI RAZVOJ HRVATSKE - ORaH	19.313	1,79%
15	PAMETNO UNIJA KVARNERA	15.074	1,40%
16	NARODNA STRANKA - REFORMISTI	9.971	0,92%
17	ZELENA LISTA	5.972	0,55%
18	HRVATSKA SOCIJALNO - LIBERALNA STRANKA - HSLS	5.876	0,54%
19	HRVATSKA DEMOKRATSKA STRANKA	5.610	0,52%
20	AUTOHTONA - HRVATSKA STRANKA PRAVA - A - HSP	4.391	0,40%
21	BLOKIRANI - DEBLOKIRAJMO HRVATSKU - BLOKIRANI	3.981	0,37%
22	SNAGA - STRANKA NARODNOG I GRAĐANSKOG AKTIVIZMA - SNAGA	3.683	0,34%
23	HRVATSKA DEMOKRŠČANSKA STRANKA - HDS	3.651	0,33%
24	RADNIČKA FRONTA - RF SOCIJALISTIČKA RADNIČKA PARTIJA HRVATSKE - SRP	2.622	0,24%
25	POKRET ZA MODERNU HRVATSKU	2.581	0,24%
26	DEMOKRATSKI SAVEZ SRBA - DSS	2.036	0,18%
27	HRVATSKA BRANITELJSKA PUČKA STRANKA - HBPS	1.588	0,14%
28	MOJA VOLJENA HRVATSKA - MVH	1.168	0,10%
29	ZAGORSKA STRANKA ZA ZAGREB - ZSZ	1.128	0,10%
30	SLOBODNA HRVATSKA - SH	1.021	0,09%
31	STRANKA HRVATSKOG ZAJEDNIŠTVA - SHZ	944	0,08%
32	HRVATSKA STRANKA REDA - HSR	733	0,06%
33	SLOBODARSKA STRANKA HRVATSKE - SSH	513	0,04%

Kandidacijske liste koje su dobile najmanje 5% danih glasova birača u skladu s odredbom članka 25.

Zakona o izboru članova u Europski parlament iz Republike Hrvatske (dalje: Zakon) i sudjeluju u diobi za članove u Europski parlament su:

1. **HRVATSKA DEMOKRATSKA ZAJEDNICA - HDZ**
2. **SOCIJALDEMOKRATSKA PARTIJA HRVATSKE - SDP**
3. **HRAST - POKRET ZA USPJEŠNU HRVATSKU HRVATSKA  
KONZERVATIVNA STRANKA - HKS  
HRVATSKA STRANKA PRAVA DR. ANTE STARČEVIĆ - HSP AS  
UJEDINJENI HRVATSKI DOMOLJUBI - UHD**
4. **KANDIDACIJSKA LISTA GRUPE BIRAČA - KOLAKUŠIĆ MISLAV**
5. **ŽIVI ZID**
6. **HRVATSKA SELJAČKA STRANKA - HSS GRAĐANSKO-  
LIBERALNI SAVEZ - GLAS  
ISTARSKI DEMOKRATSKI SABOR - IDS  
HRVATSKA STRANKA UMIROVLJENIKA - HSU  
PRIMORSKO GORANSKI SAVEZ - PGS  
DEMOKRATI**



Podjela mjesta za članove u Europskom parlamentu u skladu s člankom 26. Zakona je sljedeća:

**1. HRVATSKA DEMOKRATSKA ZAJEDNICA - HDZ**

dobila je 4 mjesta te su s ove liste izabrani članovi u Europski parlament:

1. KARLO RESSLER (kandidat na kandidacijskoj listi pod rednim brojem 1.)
2. DUBRAVKA ŠUICA (kandidatkinja na kandidacijskoj listi pod rednim brojem 2.)
3. TOMISLAV SOKOL (kandidat na kandidacijskoj listi pod rednim brojem 3.)
4. ŽELJANA ZOVKO (kandidatkinja na kandidacijskoj listi pod rednim brojem 4.)

**2. SOCIJALDEMOKRATSKA PARTIJA HRVATSKE - SDP**

dobila je 4 mjesta te su s ove liste izabrani članovi u Europski parlament:

1. BILJANA BORZAN (kandidatkinja na kandidacijskoj listi pod rednim brojem 2.)
2. TONINO PICULA (kandidat na kandidacijskoj listi pod rednim brojem 1.)
3. PREDRAG FRED MATIĆ (kandidat na kandidacijskoj listi pod rednim brojem 3.)
4. ROMANA JERKOVIĆ (kandidatkinja na kandidacijskoj listi pod rednim brojem 4.)

**3. HRAST - POKRET ZA USPJEŠNU HRVATSKU HRVATSKA**

**KONZERVATIVNA STRANKA - HKS**

**HRVATSKA STRANKA PRAVA DR. ANTE STARČEVIĆ - HSP AS**

**UJEDINJENI HRVATSKI DOMOLJUBI - UHD**

dobila je 1 mjesto te je s ove liste izabran član u Europski parlament:

1. RUŽA TOMAŠIĆ (kandidatkinja na kandidacijskoj listi pod rednim brojem 1.)

**4. KANDIDACIJSKA LISTA GRUPE BIRAČA - KOLAKUŠIĆ MISLAV**

dobila je 1 mjesto te je s ove liste izabran član u Europski parlament:

1. MISLAV KOLAKUŠIĆ (kandidat na kandidacijskoj listi pod rednim brojem 1.)

**5. ŽIVI ZID**

dobila je 1 mjesto te je s ove liste izabran član u Europski parlament:

1. IVAN VILIBOR SINČIĆ (kandidat na kandidacijskoj listi pod rednim brojem 12.)

**6. HRVATSKA SELJAČKA STRANKA - HSS GRAĐANSKO-**

**LIBERALNI SAVEZ - GLAS**

**ISTARSKI DEMOKRATSKI SABOR - IDS**

**HRVATSKA STRANKA UMIROVLJENIKA - HSU**

**PRIMORSKO GORANSKI SAVEZ - PGS**

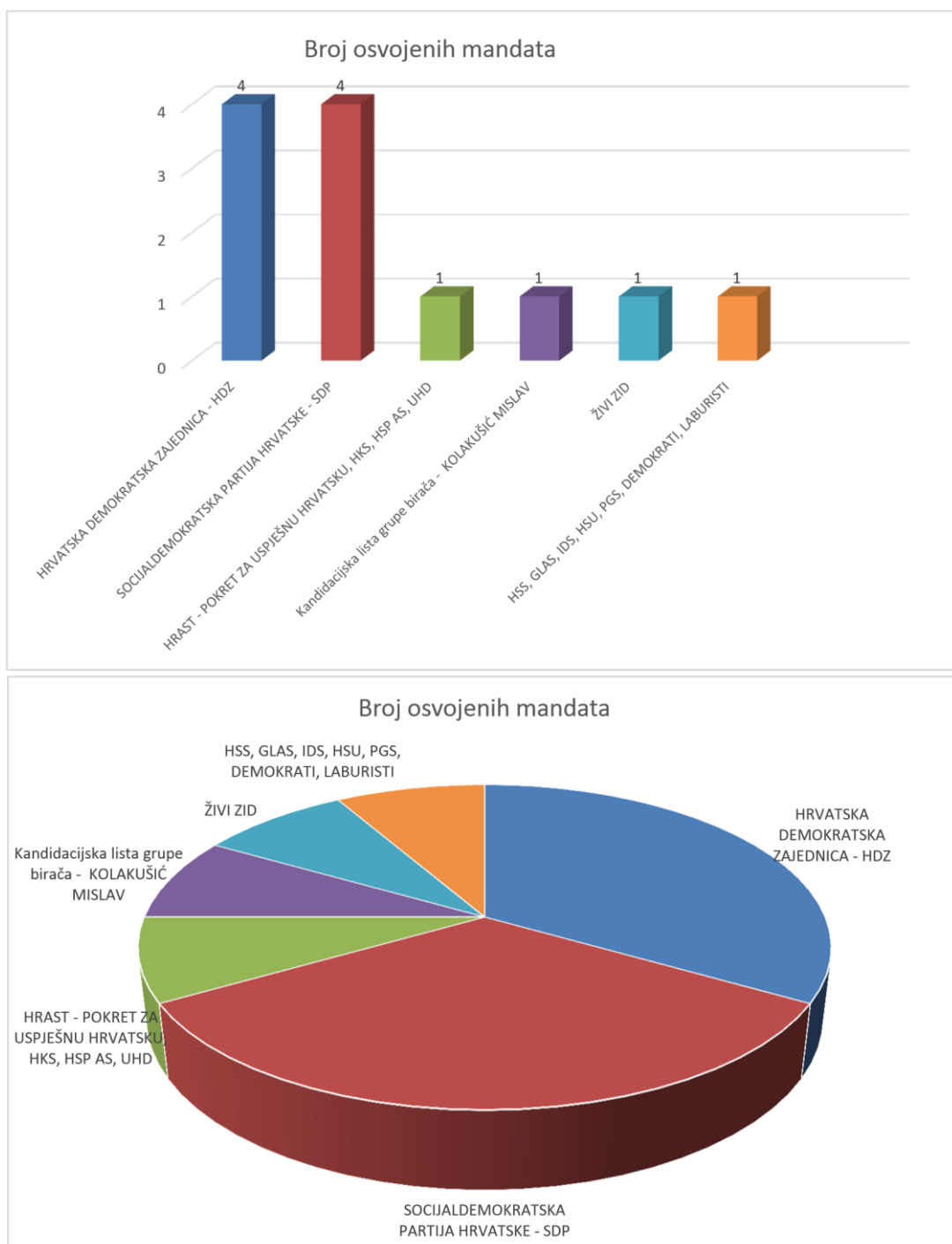
**DEMOKRATI**

**HRVATSKI LABURISTI - STRANKA RADA - LABURISTI**

dobila je 1 mjesto te je s ove liste izabran član u Europski parlament:

1. VALTER FLEGO (kandidat na kandidacijskoj listi pod rednim brojem 1.)

Na osnovi rezultata utvrđenih u skladu s člankom 26. Zakona, a u svezi točaka 3. i 4. Odluke Predsjednice Republike Hrvatske o raspisivanju izbora za članove u Europski parlament iz Republike Hrvatske ("Narodne novine", broj 30/19) Državno izborno povjerenstvo Republike Hrvatske utvrđuje da je dvanaesta izabrana članica ROMANA JERKOVIĆ s kandidacijske liste političke stranke SOCIJALDEMOKRATSKA PARTIJA HRVATSKE - SDP.



### IZABRANI ČLANOVI/ČLANICE U EUROPSKI PARLAMENT IZ REPUBLIKE HRVATSKE

1. KARLO RESSLER (HRVATSKA DEMOKRATSKA ZAJEDNICA - HDZ)
2. BILJANA BORZAN (SOCIJALDEMOKRATSKA PARTIJA HRVATSKE - SDP)
3. DUBRAVKA ŠUICA (HRVATSKA DEMOKRATSKA ZAJEDNICA - HDZ)
4. TONINO PICULA (SOCIJALDEMOKRATSKA PARTIJA HRVATSKE - SDP)
5. RUŽA TOMAŠIĆ (HRAST - POKRET ZA USPJEŠNU HRVATSKU, HKS, HSP AS, UHD)
6. MISLAV KOLAKUŠIĆ (Kandidacijska lista grupe birača - KOLAKUŠIĆ MISLAV)
7. TOMISLAV SOKOL (HRVATSKA DEMOKRATSKA ZAJEDNICA - HDZ)
8. PREDRAG FRED MATIĆ (SOCIJALDEMOKRATSKA PARTIJA HRVATSKE - SDP)
9. ŽELJANA ZOVKO (HRVATSKA DEMOKRATSKA ZAJEDNICA - HDZ)
10. IVAN VILIBOR SINČIĆ (ŽIVI ZID)
11. VALTER FLEGO (HSS, GLAS, IDS, HSU, PGS, DEMOKRATI, LABURISTI)
12. ROMANA JERKOVIĆ (SOCIJALDEMOKRATSKA PARTIJA HRVATSKE - SDP)

## STATISTIKA IZABRANIH ČLANOVA/ČLANICA

	Broj	%
<b>UKUPNO</b>	<b>12</b>	<b>100,00%</b>
- muških:	7	58,33%
- ženskih:	5	41,67%

DENMARK



DENMARK

<https://www.dst.dk/valg/Valg1684426/kandstat/kandstat.htm>



## SELECTED CANDIDATES AND SUBSTITUTES

Home	* The 14th candidate			
News	The candidate's name	Total votes	Selected no.	Substitute no.
Vælgertal	A. Social Democracy			
Candidate Inventory	Jeppe Kofod	188757	1	
Results	Christel Schaldemose	65179	2	
Selected candidates and substitutes	Niels Fuglsang	29444	3	
	Marianne Find	27396		1
	Morten Klessen	24005		2
	Jacob Thiemann	5565		4
	Mette Poulsen	10437		3
	Lasse Holm Grønning	2436		5
	Anders Baun Sørensen	1763		6
	B. Radical Left			
	Morten Helveg Petersen	97667	1	
	Karen Melchior	17292	2	
	Phillip Tarning-Andersen	2214		6
	Sissel of Run-Kvist	2096		7
	Alexander Bjørn Jensen	540		13
	David Munis Zepernick	2942		4
	Mathias von Jessen	1897		8
	Eva Borchorst Mejnert	1409		10
	Amalie Søgaard Nielsen	4916		3
	Camilla Kampmann	2801		5
	Frederik Aagaard	1523		9
	Kristian Kirk Mailand	349		16
	Jannie Valentin Dexter Jakobsen	297		17
	Poul Elmegård	527		14
	Ole Lynggaard Jørgensen	647		12
	Kim Pagels	5035		2
	Peter Miltersen Sørensen	401		15
	Maria Mejse Mortensen	1074		11
	Nadeem Farooq	7942		1
	Anton Ebsen	285		18
	C. The Conservative People's Party			
	Pernille Weiss	80140	1	
	Ali Aminali	1689		6
	Jens Kindberg	2377		2
	Kuzma Pavlov Jensen	3329		1
	Lasse Bork Schmidt	686		11
	Louisa Schønnemann Bøttkjær	952		9
	Anders Guldhammer	609		12
	Inge Carlé	213		15
	Dino Selimovic	701		10
	Jane Christensen	410		13
	Jakob Sejergaard	2332		3
	Dina Myrup Raabjerg	1401		7
	Thomas von Jessen	382		14
	Henrik Mielke Ravn	1924		4
	Torsten Nielsen	1228		8
	F. SF - Socialist People's Party			
	Margrete Auken	199522	1	
	Karsten Hønge	19687	2	
	Peter Westermann	6581		3
	Kira Marie Peter-Hansen	15765		1
	Kirstine Bille	5678		4
	Troels Stru Schmidt	1872		5
	Rikke Lauritsen	6897		2
	Thue Grum-Schwenssen	469		10
	Jens Rane Holck	363		13
	Annetta Schønberg Johnsen	1525		7
	Lucas Zukunft	437		11
	Inger Staahl Jensen	530		9
	Allan Norré Pedersen	238		14
	Gül Özcan	1613		6
	Bo Vesterlund	775		8
	Rune Frøding	228		15
	Anita Lundgren Fischer	418		12
	I. Liberal Alliance			
	Mette Bock	35244		
	Anders Burlund	1910		
	Bo Ritterbusch	743		
	Mick Keller	267		
	Henrik Boye	438		
	Kenny Olsen	588		
	Lene Foged	296		
	Rigge Nørmark	873		
	Karen Westergaard Nielsen	212		
	Charlotte Bie	199		
	N. The People Movement Against the EU			
	Rina Ronja Kari	45824		
	Lave K. Broch	1411		
	Ole Nors Nielsen	1529		
	Karina Rohr Sørensen	984		
	Silvana Dima-Grancita	757		

Susanna Dyre-Greensite	757		
Christian Juhl	830		
Jesper Bræmer	313		
Erik Bach	491		
Thorkil Sohn	448		
Åge Staun	332		
Jørgen Grøn	325		
Mette Langdal	638		
Niels Jørgen Bæk Paulsen	162		
Carsten Rasmussen	201		
Pernille Grumme	1174		
Hedvig Vestergaard	208		
Jean Thierry	141		
Hasan Daher	265		
O. Danish People's Party			
1. Peter Kofod	119408	1	
2. Anders Vistisen	16960		1
3. Pia Adelsteen	5296		3
4. René Danielsson	3399		4
5. Gitte Bundgaard	2121		6
6. Find Rudaizky	2384		5
7. Tina-Mia Eriksen	6680		2
8. Tobias Weische	917		9
9. Lone Langballe	1895		7
10. Charlotte Hougaard Larsen	1731		8
V. Left, Denmark's Liberal Party			
Morten Løkkegaard	207558	1	
Linea Søgaard-Lidell *	24153	4	
Asger Christensen	31347	3	
Søren Gade	201696	2	
Bergur Løkke Rasmussen	11615		1
Charlotte Munch	2846		4
Casper Pedersen	1402		8
Henrik Noes Piester	2137		6
Erik Poulsen	3363		3
Kim Valentin	9112		2
Theresa Blegvad	2334		5
Jens Møller Jensen	2134		7
Island - The Unity List - The Red-Green			
1. Nikolaj Villumsen	50567	1	
2. Eva Flyvholm	9402		1
3. Eva Enoksen	1306		4
4. Jakob Nerup	1210		6
5. Sabrina Louise Christiansen	1171		7
6. Torsten Ringgaard	315		11
7. Freja Lynæs Larsen	1412		3
8. Rasmus Vestergaard Madsen	1292		5
9. Inger V. Johansen	474		10

<https://www.dst.dk/valg/Valg1684426/kandstat/kandstat.htm>



CYPRUS

<http://wtv.elections.moi.gov.cy/English>



# European Elections 2019

## Official Results

Ελληνικά

Türkçe

REPUBLIC OF CYPRUS – MINISTRY OF THE INTERIOR – CENTRAL ELECTORAL SERVICE – IT UNIT

PAGKYPRIA	100%	LEFKOSIA	100%	AMMOCHOSTOS	100%	LARNAKA	100%	LEMESOS	100%	PAFOS	100%	ABROAD	100%
1078 / 1078	00:04	400 / 400	00:04	55 / 55	00:04	172 / 172	00:04	299 / 299	00:04	131 / 131	00:04	21 / 21	00:04

RESULTS: PAGKYPRIA

Κάρτες αποτελεσμάτων Results File

A	C	D	E	F	G	I	K	L	M	N
O	P	S	T	V	X	Y	Z			

### TOTALS: PAGKYPRIA

100%

Registered: 641,181

Voted: 288,483 (44.99%)

Absenteeism: 352,698 (55.01%)

Valid: 280,935 (97.38%)

Invalid: 5,510 (1.91%)

Blank: 2,038 (0.71%)

AGIA ANNA  
AGIA MARINA CHRYSOCHOUS  
AGIA MARINA XYLIAOTOU  
AGIA MARINOUDA  
AGIA NAPA  
AGIA VARVARA PAFOU  
AGIOI TRIMITHIAS  
AGIOI VAVATSIAS  
AGIOS ATHANASIOS  
AGIOS DIMITRIANOS  
AGIOS DIMITRIOS  
AGIOS DOMETIOS  
AGIOS GEORGIOS PAFOU  
AGIOS IOANNIS AGROU  
AGIOS KONSTANTINOS  
AGIOS MAMAS  
AGIOS NIKOLAOS PAFOU  
AGIOS PAVLOS  
AGIOS THEODOROS SOLEAS  
AGIOS THERAPON  
AGIOS TYCHONAS  
AGLANTZIA  
AGRIDIA  
AGROKIPIA  
AGROS  
AKAKI  
AKROTIRI  
AKROUNTA  
ALAMINOS  
ALAMPRA  
ALASSA  
ALETHRIKO  
ALONA  
AMARGETI  
AMIAOTOS  
ANAFOTIA  
ANAGEIA  
ANALYONTAS

ΔΗΜΟΚΡΑΤΙΚΟΣ ΣΥΝΑΓΕΡΜΟΣ		29.02%	81,539
ΑΚΕΛ - ΑΡΙΣΤΕΡΑ - ΝΕΕΣ ΔΥΝΑΜΕΙΣ		27.49%	77,241
ΔΗΜΟΚΡΑΤΙΚΟ ΚΟΜΜΑ		13.80%	38,756
ΕΔΕΚ ΚΙΝΗΜΑ ΣΟΣΙΑΛΔΗΜΟΚΡΑΤΩΝ		10.58%	29,715
ΕΘΝΙΚΟ ΛΑΪΚΟ ΜΕΤΩΠΟ		8.25%	23,167
ΔΗΜΟΚΡΑΤΙΚΗ ΠΑΡΑΤΑΞΗ		3.80%	10,673
ΣΥΜΜΑΧΙΑ - ΟΙΚΟΛΟΓΟΙ		3.29%	9,232
ΚΙΝΗΜΑ ΠΑΣΕΜΙ		1.70%	4,786
ΚΟΜΜΑ ΓΙΑ ΤΑ ΖΩΑ ΚΥΠΡΟΥ		0.79%	2,208
ΠΑΡΑΣΚΕΥΑ ΜΙΧΑΛΗΣ		0.46%	1,305
ΠΑΤΡΙΩΤΙΚΟ ΚΙΝΗΜΑ		0.22%	607
ΕΘΝΙΚΙΣΤΙΚΟ ΑΠΕΛΕΥΘΕΡΩΤΙΚΟ ΚΙΝΗΜΑ		0.20%	569
ΟΡΓΑΝΩΣΗ ΑΓΩΝΙΣΤΩΝ ΔΙΚΑΙΟΣΥΝΗΣ		0.16%	457
ΑΡΙΣΤΕΙΔΟΥ ΧΑΡΗΣ		0.10%	276
ΜΑΡΔΑΠΗΤΤΑΣ ΧΡΥΣΑΝΘΟΣ		0.08%	234
ΣΟΣΙΑΛΙΣΤΙΚΟ ΚΟΜΜΑ ΚΥΠΡΟΥ		0.06%	170

CZECHIA

<https://www.volby.cz/pls/ep2019/ep11?xjazyk=EN>

# Elections to the European Parliament held on the territory of the Czech Republic on 24 – 25 May 2019

## Total voting results

Wards			Voters in the electoral roll	Issued envelopes	Turnout (%)	Returned envelopes	Valid votes	% of valid votes
total	proc.	in %						
14 766	14 766	100.00	8 316 737	2 388 304	28.72	2 387 378	2 370 765	99.30

28.72%

turnout



Party		Valid votes		Pref. votes	Party		Valid votes		Pref. votes
number	name	total	in %		number	name	total	in %	
1	Klub angazovaných nestraníků	2 580	0.10	X	22	Česká suverenita	2 609	0.11	X
2	Strana nezávislosti ČR	9 676	0.40	X	23	TVŮJ KANDIDÁT	1 653	0.06	X
3	CESTA ODPOVĚDNÉ SPOLEČNOSTI	7 890	0.33	X	24	HLAS	56 449	2.38	X
4	Národní socialisté	1 312	0.05	X	25	Koalice Svobodní, RC	15 492	0.65	X
5	Občanská demokratická strana	344 885	14.54	X	26	Koalice STAN, TOP 09	276 220	11.65	X
6	ANO, vytrollíme europarlament	37 046	1.56	X	27	Česká pirátská strana	330 844	13.95	X
7	Česká str.sociálně demokrat.	93 664	3.95	X	28	Svob.a pr.dem.-T.Okamura (SPD)	216 718	9.14	X
8	Romská demokratická strana	1 651	0.06	X	29	ALIANCE NÁRODNÍCH SIL	1 971	0.08	X
9	Komunistická str.Čech a Moravy	164 624	6.94	X	30	ANO 2011	502 343	21.18	X
10	Koalice DSSS a NF	4 363	0.18	X	31	Agrární demokratická strana	4 004	0.16	X
11	SPR-Republ.str.Čsl. M.Sladka	4 284	0.18	X	32	Moravane	6 599	0.27	X
12	Koalice Rozumní, ND	18 715	0.78	X	33	PRVNÍ REPUBLIKA	844	0.03	X
13	Volte Pr.Blok www.cibulka.net	4 752	0.20	X	34	Demokratická strana zelených	14 339	0.60	X
14	NE-VOLIM.CZ	2 221	0.09	X	35	BEZPEČNOST,ODPOVĚDNOST,SOLID.	2 583	0.10	X
15	Pro Česko	2 760	0.11	X	36	Koalice Soukromníci, NEZ	8 720	0.36	X
16	Vedci pro Českou republiku	19 492	0.82	X	37	Evropa společně	12 587	0.53	X
17	Koalice ČSNS, Patrioti ČR	1 289	0.05	X	38	KONZERVATIVNÍ ALTERNATIVA	235	0.00	X
18	JSI PRO?Jist.Solid.In.pro bud.	836	0.03	X	39	Křest.demokr.unie-Čs.str.lid.	171 723	7.24	X
19	PRO Zdraví a Sport	7 868	0.33	X	40	Alternativa pro Česk. rep.2017	11 729	0.49	X
21	Moravské zemské hnutí	3 195	0.13	X					

ESTONIA



ESTONIA

<https://ep2019.valimised.ee/en/election-result/index.html>





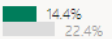











## Voting and election result


### Republic of Estonia

Data as of 2019-05-29 10:05

#### The following candidates were elected

Party or independent candidate	Candidate's name	Votes
Social Democratic Party	MARINA KALJURAND	65549
Estonian Reform Party	ANDRUS ANSIP	41017
Estonian Reform Party	URMAS PAET	30014
Estonian Center Party	YANA TOOM	26990
Estonian Conservative People's Party	JAAK MADISON	22819
Patriotic Party	RIHO TERRAS	21477
Social Democratic Party	SVEN MIKSER	2886

Party or independent candidate	Votes	Percentage of votes	Mandates
Estonian Reform Party	87160	 26.2% 24.3%	2(0)
Social Democratic Party	77375	 23.3% 13.6%	2(+1)
Estonian Center Party	47799	 14.4% 22.4%	1(0)
Estonian Conservative People's Party	42265	 12.7% 4.0%	1(+1)
Patriotic Party	34188	 10.3% 13.9%	1(0)
RAIMOND KALJULAID	20640	 6.2%	0
Estonian Political Party 200	10700	 3.2%	0
Estonian Green Party	5824	 1.8% 0.3%	0(0)
Biodiversity Party	2951	 0.9%	0
ERIK ORGU	1442	 0.4%	0
HARRY RAUDVERE	880	 0.3%	0
MARIA KALJUSTE	604	 0.2%	0
The United Left Party of Estonia	221	 0.1% 0.1%	0(0)
ARGO MEASUREMENT	55	 0.0%	0

 Election results in 2014

#### Votes in total: 332104

Polling stations which have delivered reports on voting results: 444

Polling stations in total: 444

Internet votes have been delivered

<https://ep2019.valimised.ee/en/election-result/index.html>

## Total of Estonia

Data as of 2019-05-29 10:05

### General statistics

Eligible voters	885417
Voted	332859
Valid ballot papers	332104
Invalid ballot papers	755
Advance voters	68509
Home voters	2086
Internet voters	155521
Voted in foreign states	754

<https://ep2019.valimised.ee/en/voting-result/index.html>

## Voter turnout

County	Eligible voters in list	Voted	
		Total	%
Harju maakond	107213	44869	41.9
Hiiu maakond	8014	3028	37.8
Ida-Viru maakond	56773	13805	24.3
Jõgeva maakond	23191	7621	32.9
Järva maakond	24064	8277	34.4
Lääne maakond	15607	5860	37.5
Lääne-Viru maakond	44226	14411	32.6
Põlva maakond	20351	6451	31.7
Pärnu maakond	66279	23146	34.9
Rapla maakond	25912	9044	34.9
Saare maakond	27095	8721	32.2
Tartu maakond	42742	15164	35.5
Valga maakond	20655	6635	32.1
Viljandi maakond	37003	12366	33.4
Võru maakond	29098	9470	32.5
Tallinn*	270200	115800	42.9
Tartu linn	66994	28191	42.1
<b>Republic of Estonia</b>	<b>885417</b>	<b>332859</b>	<b>37.6</b>

\* Tallinn includes voters who voted in foreign states

Reg. No.	Candidate's name	Votes in total	Votes in polling station	Internet votes	Votes from foreign states
Erakond Eesti 200					
101	LAURI HUSSAR	3076	1104	1969	3
102	KRISTINA KALLAS	4774	1611	3154	9
103	MARGUS TSAHKNA	736	259	475	2
104	LIINA NORMET	289	75	214	0
105	IGOR TARO	452	193	257	2
106	TRIIN SAAG	387	128	256	3
107	KAUPO KUTSAR	407	221	186	0
108	KRISTIINA TÖNNISSON	340	101	239	0
109	MAREK REINAAS	239	76	160	3
Total of list		10700	3768	6910	22
Erakond Eestimaa Rohelised					
110	EVELIN ILVES	3085	1680	1395	10
111	PEEP MARDISTE	1100	335	759	6
112	ZÜLEYXA IZMAILOVA	1639	654	979	6
Total of list		5824	2669	3133	22
Sotsiaaldemokraatlik Erakond					
113	MARINA KALJURAND	65549	32014	33437	98
114	SVEN MIKSER	2886	1041	1832	13
115	IVARI PADAR	2335	1320	1011	4
116	EIKI NESTOR	1484	536	941	7
117	KATRI RAIK	817	427	388	2
118	TRIIN TOOMESAAR	827	211	614	2
119	MARIANNE MIKKO	406	165	231	10
120	MONIKA HAUKANÕMM	214	91	123	0
121	INDREK TARAND	2857	1333	1517	7
Total of list		77375	37138	40094	143
Isamaa Erakond					
122	RIHO TERRAS	21477	12178	9273	26
123	JÜRI LUIK	5366	2487	2862	17
124	VIKTORIA LADÕNSKAJA-KUBITS	1347	617	727	3
125	TÕNIS LUKAS	951	567	383	1
126	MIHHAIL LOTMAN	993	471	521	1
127	KÄTLIN KULDMAA	400	150	250	0
128	TARMO KRUUSIMÄE	624	299	325	0
129	URMAS REINSALU	1046	540	504	2
130	TUNNE-VÄLDO KELAM	1984	1064	910	10
Total of list		34188	18373	15755	60
Eestimaa Ühendatud Vasakpartei					
131	JULIA SOMMER	221	163	58	0
Total of list		221	163	58	0

Elurikkuse Erakond					
132	ARTUR TALVIK	1845	988	854	3
133	LAURI TÕNSPOEG	295	153	142	0
134	MIHKEL KANGUR	811	313	496	2
Total of list		2951	1454	1492	5
Eesti Reformierakond					
135	ANDRUS ANSIP	41017	14981	25980	56
136	TAAVI RÕIVAS	7704	2854	4833	17
137	URMAS PAET	30014	12327	17655	32
138	MARIS LAURI	2409	553	1851	5
139	KALLE PALLING	715	180	534	1
140	YOKO ALENDER	1739	481	1252	6
141	VILJA TOOMAST	422	187	235	0
142	AIRIS MEIER	494	142	339	13
143	HANNO PEVKUR	2646	821	1822	3
Total of list		87160	32526	54501	133
Eesti Konservatiivne Rahvaerakond					
144	MART HELME	8288	5889	2364	35
145	MARTIN HELME	3027	2053	957	17
146	HENN PÕLLUAAS	1625	1071	543	11
147	ANTI POOLAMETS	3071	2194	850	27
148	PEETER ERNITS	1038	712	317	9
149	TOIVO TASA	442	279	160	3
150	MAIDO PAJO	665	474	184	7
151	URMAS REITELMANN	1290	782	495	13
152	JAAK MADISON	22819	16631	6053	135
Total of list		42265	30085	11923	257
Eesti Keskerakond					
153	YANA TOOM	26990	22276	4675	39
154	ENN EESMAA	3585	2666	918	1
155	AADU MUST	682	492	190	0
156	VADIM BELOBROVTSEV	1763	1493	266	4
157	ANNELI OTT	638	482	155	1
158	ERKI SAVISAAR	1310	1095	214	1
159	ANDREI KORBEINIK	1438	934	502	2
160	TAAVI AAS	1073	882	191	0
161	IGOR GRÄZIN	10320	6924	3366	30
Total of list		47799	37244	10477	78
Independent candidates					
162	ERIK ORGU	1442	660	781	1
163	HARRY RAUDVERE	880	599	279	2
164	RAIMOND KALJULAI	20640	10785	9826	29
165	ARGO MÕTTUS	55	38	17	0
166	MARIA KALJUSTE	604	400	202	2
Total number of valid votes		332104	175902	155448	754

## Members of the European Parliament

Data as of 2019-05-29 10:05

Sotsiaaldemokraatlik Erakond
MARINA KALJURAND
SVEN MIKSER
Isamaa Erakond
RIHO TERRAS
Eesti Reformierakond
ANDRUS ANSIP
URMAS PAET
Eesti Konservatiivne Rahvaerakond
JAAK MADISON
Eesti Keskerakond
YANA TOOM





## European Elections 2019

[Front Page](#)

**[Results](#)**

[Voter turnout](#)

[Candidates](#)

[People entitled to vote](#)

[Advance polling stations](#)

European Elections 2019 / Results / Whole country

### Whole country

Page updated 11.06.2019 11:20:16. Inspection calculation is FINISHED.

**Results by party and by joint list**

[Results by candidate](#)

[Elected](#)

[By electoral district](#)

Voter turnout in Finland

42,7 %

Voter turnout

40,8 %

				Change EPV-2014			Change EKV-2019	
	Votes	%	Seats	Votes	% point	Seats	Votes	% point
Centre Party of Finland	247477	13,5	2	-92418	-6,1	-1	-176443	-0,2
The Finns Party	253176	13,8	2	30719	1,0	0	-285629	-3,6
National Coalition Party	380460	20,8	3	-9916	-1,8	0	-143497	3,8
The Finnish Social Democratic Party	267603	14,6	2	54822	2,3	0	-278868	-3,1
Green League	292892	16,0	2	131629	6,7	1	-61302	4,5
The Left Alliance	126063	6,9	1	-35011	-2,4	0	-125745	-1,3
Swedish People's Party in Finland	115962	6,3	1	-785	-0,4	0	-23678	1,8
Christian Democrats in Finland	89204	4,9	0	-1382	-0,4	0	-30940	1,0
The Communist Party of Finland	3532	0,2	0	-2400	-0,2	0	-773	0,1
Liberaalipuolue - Vapaus valita	3015	0,2	0	3015	0,2	0	-1999	0,0
Pirate Party of Finland	12579	0,7	0	201	-0,0	0	-6453	0,1
The Animal Justice Party of Finland	2917	0,2	0	2917	0,2	0	-461	0,0
Kansalaispuolue	2043	0,1	0	2043	0,1	0	-5602	-0,1
Feministinen puolue	4442	0,2	0	4442	0,2	0	-2220	0,0
Sininen tulevaisuus	6043	0,3	0	6043	0,3	0	-23900	-0,6
Suomen Kansa Ensin	2495	0,1	0	2495	0,1	0	129	0,1
Seitsemän tähden liike	16065	0,9	0	16065	0,9	0	4699	0,5
Junes Lokka	4077	0,2	0	4077	0,2	0	4077	0,2
<b>In all</b>	<b>1830045</b>	<b>100,0</b>	<b>13</b>					
Rejected votes	6014	0,3						
<b>In all</b>	<b>1836059</b>	<b>100,0</b>						

FRANCE

<https://elections.interieur.gouv.fr/europeennes-2019/FE.html>



# Elections européennes 2019



26 mai 2019

Accueil Européennes 2019

## France Entière

Sièges à pourvoir : 79

Listes	Elu(e)s
	M. Jordan BARDELLA
	Mme Hélène LAPORTE
	M. Thierry MARIANI
	Mme Dominique BILDE
	M. Hervé JUVIN
	Mme Joëlle MELIN
	M. Nicolas BAY
	Mme Virginie JORON
	M. Jean-Paul GARRAUD
	Mme Catherine GRISET

PRENEZ LE POUVOIR, LISTE SOUTENUE PAR MARINE LE PEN	M. Gilles LEBRETON
	Mme Maxette PIRBAKAS-GRISONI
	M. Jean-François JALKH
	Mme Aurélia BEIGNEUX
	M. Gilbert COLLARD
	Mme Julie LECHANTEUX
	M. Philippe OLIVIER
	Mme Annika BRUNA
	M. Jérôme RIVIÈRE
	Mme France JAMET
	M. André ROUGÉ
	Mme Mathilde ANDROUËT
	M. Jean-Lin LACAPELLE
	Mme Nathalie LOISEAU
	M. Pascal CANFIN
	Mme Marie-Pierre VEDRENNE
	M. Jérémie DECERLE
	Mme Catherine CHABAUD
	M. Stéphane SÉJOURNÉ

RENAISSANCE SOUTENUE PAR LA RÉPUBLIQUE EN MARCHE, LE MODEM ET SES PARTENAIRES	Mme Fabienne KELLER
	M. Bernard GUETTA
	Mme Irène TOLLERET
	M. Stéphane BIJOUX
	Mme Sylvie BRUNET
	M. Gilles BOYER
	Mme Stéphanie YON-COURTIN
	M. Pierre KARLESKIND
	Mme Laurence FARRENG
	M. Dominique RIQUET
	Mme Véronique TRILLET-LENOIR
	M. Pascal DURAND
	Mme Valérie HAYER
	M. Christophe GRUDLER
	Mme Chrysoula ZACHAROPOULOU
	M. Sandro GOZI
	Mme Ilana CICUREL
	M. Yannick JADOT
	Mme Michèle RIVASI

EUROPE ÉCOLOGIE	M. Damien CARÊME
	Mme Marie TOUSSAINT
	M. David CORMAND
	Mme Karima DELLI
	M. Mounir SATOURI
	Mme Caroline ROOSE
	M. François ALFONSI
	Mme Salima YENBOU
	M. Benoît BITEAU
	Mme Gwendoline DELBOS-CORFIELD
	M. Claude GRUFFAT
UNION DE LA DROITE ET DU CENTRE	M. François-Xavier BELLAMY
	Mme Agnès EVREN
	M. Arnaud DANJEAN
	Mme Nadine MORANO
	M. Brice HORTEFEUX
	Mme Nathalie COLIN-OESTERLÉ
	M. Geoffroy DIDIER
	Mme Anne SANDER

LA FRANCE INSOUMISE	Mme Manon AUBRY
	M. Manuel BOMPARD
	Mme Leïla CHAIBI
	M. Younous OMARJEE
	Mme Anne-Sophie PELLETIER
	M. Emmanuel MAUREL
ENVIE D'EUROPE ÉCOLOGIQUE ET SOCIALE	M. Raphaël GLUCKSMANN
	Mme Sylvie GUILLAUME
	M. Éric ANDRIEU
	Mme Aurore LALUCQ
	M. Pierre LARROUTUROU
	Mme Nora MEBAREK

## Résultats définitifs\*

Listes	Voix	% Inscrits	% Exprimés	Sièges
<a href="#">PRENEZ LE POUVOIR, LISTE SOUTENUE PAR MARINE LE PEN</a>	5 286 939	11,17	23,34	23
<a href="#">RENAISSANCE SOUTENUE PAR LA RÉPUBLIQUE EN MARCHÉ, LE MODEM ET SES PARTENAIRES</a>	5 079 015	10,73	22,42	23

EUROPE ÉCOLOGIE	3 055 023	6,45	13,48	13
UNION DE LA DROITE ET DU CENTRE	1 920 407	4,06	8,48	8
LA FRANCE INSOUMISE	1 428 548	3,02	6,31	6
ENVIE D'EUROPE ÉCOLOGIQUE ET SOCIALE	1 403 170	2,96	6,19	6
<u>LE COURAGE DE DÉFENDRE LES FRANÇAIS AVEC NICOLAS DUPONT-AIGNAN. DEBOUT LA FRANCE ! - CNIP</u>	795 508	1,68	3,51	0
LISTE CITOYENNE DU PRINTEMPS EUROPÉEN AVEC BENOÎT HAMON SOUTENUE PAR GÉNÉRATION.S ET DÈME-DIEM 25	741 772	1,57	3,27	0
LES EUROPÉENS	566 057	1,20	2,50	0
POUR L'EUROPE DES GENS CONTRE L'EUROPE DE L'ARGENT	564 949	1,19	2,49	0
PARTI ANIMALISTE	490 074	1,04	2,16	0
URGENCE ÉCOLOGIE	412 136	0,87	1,82	0
ENSEMBLE POUR LE FREXIT	265 469	0,56	1,17	0
LUTTE OUVRIÈRE - CONTRE LE GRAND CAPITAL, LE CAMP DES TRAVAILLEURS	176 339	0,37	0,78	0
ENSEMBLE PATRIOTES ET GILETS JAUNES : POUR LA FRANCE, SORTONS DE L'UNION EUROPÉENNE !	147 140	0,31	0,65	0
ALLIANCE JAUNE, LA RÉVOLTE PAR LE VOTE	121 209	0,26	0,54	0
LES OUBLIÉS DE L'EUROPE - ARTISANS, COMMERÇANTS, PROFESSIONS LIBÉRALES ET INDÉPENDANTS - ACPLI -	51 240	0,11	0,23	0
PARTI PIRATE	30 105	0,06	0,13	0
UNE EUROPE AU SERVICE DES PEUPLES	28 469	0,06	0,13	0

ESPÉRANTO - LANGUE COMMUNE ÉQUITABLE POUR L'EUROPE	18 587	0,04	0,08	0
PARTI FÉDÉRALISTE EUROPÉEN - POUR UNE EUROPE QUI PROTÈGE SES CITOYENS	12 146	0,03	0,05	0
DÉCROISSANCE 2019	10 352	0,02	0,05	0
ALLONS ENFANTS	8 062	0,02	0,04	0
À VOIX ÉGALES	7 825	0,02	0,03	0
PACE - PARTI DES CITOYENS EUROPÉENS	6 663	0,01	0,03	0
MOUVEMENT POUR L'INITIATIVE CITOYENNE	5 882	0,01	0,03	0
UDLEF (UNION DÉMOCRATIQUE POUR LA LIBERTÉ ÉGALITÉ FRATERNITÉ)	4 912	0,01	0,02	0
LISTE DE LA RECONQUÊTE	4 569	0,01	0,02	0
UNE FRANCE ROYALE AU COEUR DE L'EUROPE	3 150	0,01	0,01	0
DÉMOCRATIE REPRÉSENTATIVE	3 084	0,01	0,01	0
ÉVOLUTION CITOYENNE	2 061	0,00	0,01	0
LA LIGNE CLAIRE	1 578	0,00	0,01	0
PARTI RÉVOLUTIONNAIRE COMMUNISTES	1 413	0,00	0,01	0
NEUTRE ET ACTIF	1 321	0,00	0,01	0

	<b>Nombre</b>	<b>% Inscrits</b>	<b>% Votants</b>
Inscrits	47 345 328		
Abstentions	23 614 588	49,88	
Votants	23 730 740	50,12	
Blancs	555 033	1,17	2,34
Nuls	520 533	1,10	2,19
Exprimés	22 655 174	47,85	95,47

En raison des arrondis à la deuxième décimale, la somme des pourcentages peut ne pas être égale à 100%.

---

\* les résultats définitifs ont été proclamés par la Commission Nationale de Recensement des Votes le mercredi 29 mai 2019

GERMANY

<https://www.bundeswahlleiter.de/europawahlen/2019/ergebnisse/bund-99.html>

# Europawahl 2019

[Startseite](#) > 
 [Europawahl 2019](#) > 
 [Ergebnisse](#)

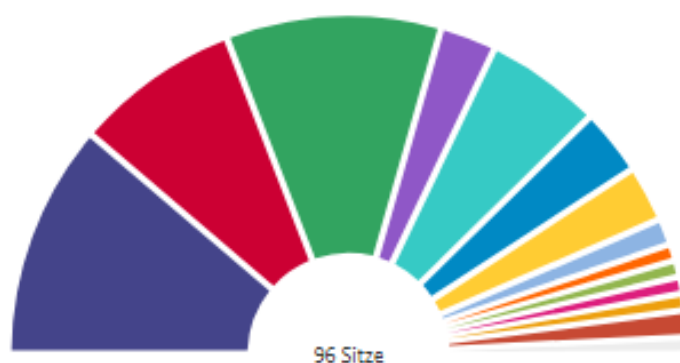
## Deutschland

Ein Bundesland auswählen ▼

[↓ Sitzverteilung](#)   
 [↓ Stimmenanteile](#)   
 [↓ Ergebnistabelle](#)

### Sitzverteilung

Europawahl 2019, Deutschland  
Vorläufiges Ergebnis



© Der Bundeswahlleiter, Wiesbaden 2019

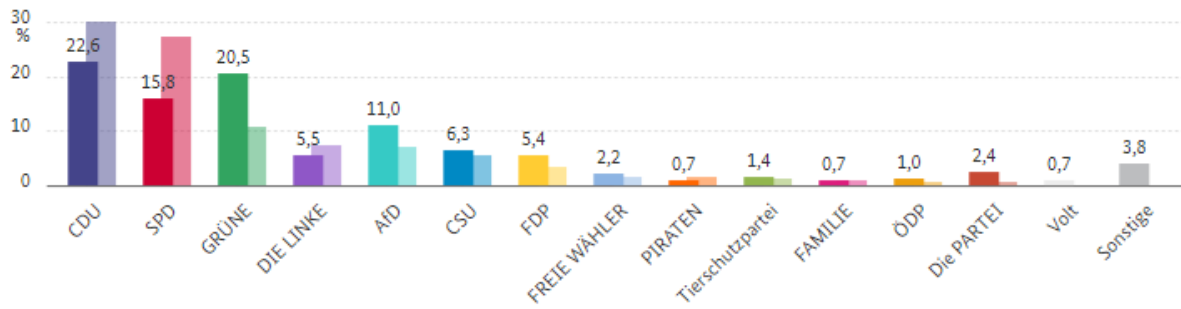
↓ SVG

Klicken oder tippen Sie auf den Graphen, um Einzelheiten zu den Gruppen anzusehen.

Partei	Sitze	Diff zu 2014
CDU	23	-6
SPD	16	-11
GRÜNE	21	+10
DIE LINKE	5	-2
AfD	11	+4
CSU	6	+1
FDP	5	+2
FREIE WÄHLER	2	+1
PIRATEN	1	±0
Tierschutzpartei	1	±0
FAMILIE	1	±0
ÖDP	1	±0
Die PARTEI	2	+1
Volt	1	+1

# Stimmenanteile

Europawahl 2019, Deutschland  
Vorläufiges Ergebnis



■ Europawahl 2019 ■ Europawahl 2014

© Der Bundeswahlleiter, Wiesbaden 2019

SVG

## Ergebnistabelle

Vorläufiges Ergebnis

Merkmal	Stimmen 2019		Stimmen 2014		Diff. zu 2014 in %-Pkt.
	Anzahl	%	Anzahl	%	
Wahlberechtigte	61.574.137	-	61.998.824	-	-
Wähler	37.811.971	61,4	29.843.798	48,1	+13,3
Ungültige	422.740	1,1	488.706	1,6	-0,5
Gültige	37.389.231	98,9	29.355.092	98,4	+0,5
CDU	8.437.093	22,6	8.812.653	30,0	-7,5
SPD	5.914.953	15,8	8.003.628	27,3	-11,4
GRÜNE	7.675.584	20,5	3.139.274	10,7	+9,8
DIE LINKE	2.056.010	5,5	2.168.455	7,4	-1,9
AfD	4.103.453	11,0	2.070.014	7,1	+3,9
CSU	2.354.817	6,3	1.567.448	5,3	+1,0
FDP	2.028.353	5,4	986.841	3,4	+2,1
FREIE WÄHLER	806.590	2,2	428.800	1,5	+0,7
PIRATEN	243.363	0,7	425.044	1,4	-0,8
Tierschutzpartei	541.984	1,4	366.598	1,2	+0,2
ÖDP	101.323	0,3	301.139	1,0	-0,8
FAMILIE	273.755	0,7	202.803	0,7	±0,0
Die PARTEI	898.386	2,4	184.709	0,6	+1,8
Volksabstimmung	58.541	0,2	88.535	0,3	-0,1
BP	81.881	0,2	62.438	0,2	±0,0
DKP	20.419	0,1	25.147	0,1	±0,0
MLPD	18.340	0,0	18.198	0,1	±0,0

Merkmal	Stimmen 2019		Stimmen 2014		Diff. zu 2014 in %- Pkt.
	Anzahl	%	Anzahl	%	
<u>TIERSCHUTZ hier!</u>	99.731	0,3	-	-	-
<u>Tierschutzallianz</u>	68.597	0,2	-	-	-
<u>Bündnis C</u>	66.228	0,2	-	-	-
<u>BIG</u>	68.654	0,2	-	-	-
<u>BGE</u>	40.834	0,1	-	-	-
<u>DIE DIREKTE!</u>	25.530	0,1	-	-	-
<u>DiEM25</u>	130.072	0,3	-	-	-
<u>III. Weg</u>	12.822	0,0	-	-	-
<u>Die Grauen</u>	71.282	0,2	-	-	-
<u>DIE RECHTE</u>	24.627	0,1	-	-	-
<u>DIE VIOLETTEN</u>	27.814	0,1	-	-	-
<u>LIEBE</u>	33.152	0,1	-	-	-
<u>DIE FRAUEN</u>	55.258	0,1	-	-	-
<u>Graue Panther</u>	76.172	0,2	-	-	-
<u>LKR</u>	43.965	0,1	-	-	-
<u>MENSCHLICHE WELT</u>	34.447	0,1	-	-	-
<u>NL</u>	15.943	0,0	-	-	-
<u>ÖkoLinX</u>	35.794	0,1	-	-	-
<u>Die Humanisten</u>	62.613	0,2	-	-	-
<u>PARTEI FÜR DIE TIERE</u>	85.722	0,2	-	-	-
<u>Gesundheitsforschung</u>	71.006	0,2	-	-	-
<u>Volt</u>	248.824	0,7	-	-	-
Übrige	-	-	309.200	1,1	-1,1

GREECE

<https://ekloges.yves.gr/current/e/home/en/parties/>



## Nationwide

Last updated  
6/3/2019, 12:05

Reporting  
100.00% (22,675 / 22,675 ES)

Registered  
10,074,898

Turnout  
5,920,404

Valid  
5,656,122







Invalid  
173,684

Blank  
90,598

Results

Extras

Candidates ☐

	Percent	Votes	Seats	May 2014		
 NEA DIMOKRATIA	33.12 %	1,873,080	8	22.72 %	1,298,948	5
 SYNASPISMOS RIZOSPASTIKIS ARISTERAS	23.76 %	1,343,788	6	26.56 %	1,518,376	6
 KINIMA ALLAGIS	7.72 %	436,735	2	8.02 %	458,514	2
 KOMMOUNISTIKO KOMMA ELLADAS	5.35 %	302,677	2	6.11 %	349,342	2
 LAIKOS SYNDESMOS - CHRYSI AVGI	4.88 %	275,822	2	9.39 %	536,913	3
 ELLINIKI LYSI	4.18 %	236,361	1			
 MERA25	2.99 %	169,286				
 PLEFSI ELEFThERIAS	1.61 %	90,859				
 POTAMI	1.52 %	86,003		6.61 %	377,662	2
 ENOSI KENTROON	1.45 %	82,072		0.64 %	36,804	
 ELLADA - O ALLOS DROMOS	1.24 %	70,286				

	LAIKOS ORTHODOXOS SYNAGERMOS - PATRIOTIKI RIZOSPASTIKI ENOSI	1.23 %	69,524	2.69 %	154,029	
	POLITES TOU ILIA PSINAKI	0.91 %	51,406			
	OIKOLOGOI PRASINOI	0.87 %	49,099			
	ANEXARTITOI ELLINES	0.80 %	45,149	3.46 %	197,837	1
	ELEFThERI PATRIDÁ	0.73 %	41,188			
	KOMMA ISOTITAS EIRINIS KAI FILIAS	0.71 %	40,245	0.75 %	42,792	
	DIMIOURGIA XANAÍ	0.69 %	39,119			
	NEA DEXIA	0.66 %	37,512			
	ANTIKAΠITALISTIKI ARISTERI SYNERGASIA GIA TIN ANATROPI	0.64 %	36,327	0.72 %	41,299	
	AGROTIKO KTINOTROFIKO KOMMA ELLADAS	0.56 %	31,810	0.57 %	32,356	
	LAIKI ENOTITA - METOPO ANATROPIS	0.56 %	31,671			
	ELLINON SYNELEFSIS	0.52 %	29,489			
	OIKOLOGIA PRASINOI - ALLILENGYI	0.45 %	25,448	0.50 %	28,365	
	ENYPEKK - ORTHIA ELLADA	0.40 %	22,349			
	KOMMA NEON	0.33 %	18,508			
	DIMOKRATIKI EFTHYNI	0.32 %	18,171			
	NEA ELLINIKI ORMI	0.22 %	12,289			
	MARXISTIKO - LENINISTIKO KOMMOUNISTIKO KOMMA ELLADAS	0.22 %	12,268	0.19 %	10,771	

	DIMOSTHENIS VERGIS - ELLINES OIKOLOGOI	0.20 %	11,535	0.10 %	5,608
	ETHNIKO METOPO - PATRIOTIKOS SYNDESMOS - LIONTARIA - SYNERG...	0.19 %	10,797		
	LAIKES EVROPAIKES KOINONIKES OMADES	0.18 %	10,318		
	ARMA SYNERGASIAS GIA TIN EVROPI TON ETHNON	0.18 %	9,934		
	ELLINES RIZOSPASTES	0.16 %	9,264		
	EVROPAIKI ELEFTHERI SYMMACHIA - OURANIO TOXO	0.11 %	6,413		
	FILELEFTHERI SYMMACHIA	0.11 %	6,193		
	ORGANOSI KOMMOUNISTON DIETHNISTON ELLADAS	0.09 %	4,823	0.05 %	3,045
	LEFKO - AGROTIKO KOMMA ELLADAS - ENOSEIS POLITISMOU KAI ANA...	0.06 %	3,134		
	KOLLATOS - ANEXARTITO POLITIKO KINIMA	0.06 %	3,132	0.16 %	8,978
	ELLINIKO ORAMA	0.04 %	2,038		



## Listákra leadott érvényes szavazatok országosan

Rendezés:

Érvényes szavazatok



1 - 9 / 9

LISTA: **FIDESZ-KDNP** ÉRVÉNYES SZAVAZATOK: 1 824 220

SZAVAZATI ARÁNY: 52,56%

ELNYERT  
MANDÁTUMOK:

13

LISTA: **DK** ÉRVÉNYES SZAVAZATOK: 557 081

SZAVAZATI ARÁNY: 16,05%

ELNYERT  
MANDÁTUMOK:

4

LISTA: **MOMENTUM** ÉRVÉNYES SZAVAZATOK: 344 512

SZAVAZATI ARÁNY: 9,93%

ELNYERT  
MANDÁTUMOK:

2

LISTA: **MSZP-PÁRBESZÉD** ÉRVÉNYES SZAVAZATOK: 229 551

SZAVAZATI ARÁNY: 6,61%

ELNYERT  
MANDÁTUMOK:

1

LISTA: **JOBBIK** ÉRVÉNYES SZAVAZATOK: 220 184

SZAVAZATI ARÁNY: 6,34%

ELNYERT  
MANDÁTUMOK:

1



Választások, népszavazások

Választópolgároknak

Jelölteknek

Választási szervek

Nyilvántartások

Sajtószoba

Kiadványok

Főoldal / Választások, népszavazások / Európai parlamenti választások / 2019 /

## Európai parlamenti képviselők választása 2019

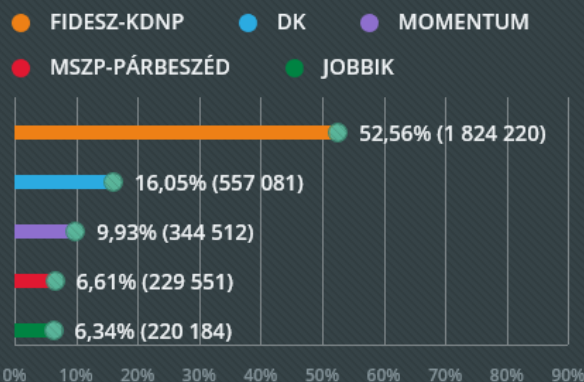
A szavazás napja: 2019. május 26.

Jogerő állapota: jogerős

Feldolgozottság: 100%

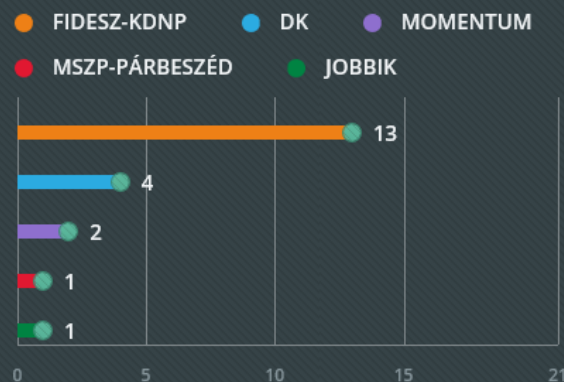
Frissítve: 2019. június 11., 15:38:09

### Listákra leadott szavazatok (megszámlált érvényes szavazatok: 3 470 566)



[Tovább a listákhoz >](#)

### Listák által megszerezhető mandátumok (összesen 21 kiosztható mandátum)



[Tovább a mandátumokhoz >](#)

### Választási részvétel

43,58%



**Affluenza e Risultati**

EUROPEE

REGIONALI

COMUNALI

SCRUTINI

VOTANTI

ITALIA

ESTERO

IN COMPLESSO

Cerca ente...



**Circoscrizioni**

Tutte le circoscrizioni ▾

**Italia + Estero (Prec. elez.: 25/05/2014)**

**RISULTATI** | ELENCHI

Sezioni Italia : 61.576 / 61.576 (Tutte) - Comunicazioni UE : 2.355 / 2.355 (Tutte)

	Liste	Voti	%	Seggi
	LEGA SALVINI PREMIER	9.175.208	34,26	29
	PARTITO DEMOCRATICO	6.089.853	22,74	19
	MOVIMENTO 5 STELLE	4.569.089	17,06	14
	FORZA ITALIA	2.351.673	8,78	7
	SVP	142.185	0,53	1
	FRATELLI D'ITALIA	1.726.189	6,44	6

**Elettori: 50.975.914 | Votanti: 27.712.568 (54,36%) Schede nulle: 582.872 Schede bianche: 411.578 Schede contestate: 2.673 | Dato aggiornato al: 07/06/2019 - 18:13**

# EUROPEAN ELECTION - 24 May 2019

## CONSTITUENCY OF MIDLANDS-NORTH-WEST

TOTAL ELECTORATE 1,224,888

INVALID BALLOT PAPERS 21,628

VALID POLL 594,927

NUMBER OF SEATS 4

QUOTA 118,986

CANDIDATE(S) ELECTED  
MAIREAD MCGUINNESS (F.G.)  
LUKE 'MING' FLANAGHAN (NON-P.)  
MARIA WALSH (F.G.)  
MATT CARTH (S.F.)

NAMES OF CANDIDATES (17 No.) (* Denotes outgoing member)	G e n d e r	First Count	Second Count	Third Count	Fourth Count	Fifth Count	Sixth Count	Seventh Count	Eighth Count	Ninth Count	Tenth Count	Eleventh Count	Twelfth Count	Thirteenth Count
		Number of Votes	Transfer of McGuinness, M's Surplus and Result	Transfer of Mulcahy, D's Votes and Result	Transfer of Greene, P's Votes and Result	Transfer of Miller, J's Votes and Result	Transfer of Mahapatra, D's and O'Connor, O's Votes and Result	Transfer of O'Dowd, M's Votes and Result	Transfer of Brennan, C's Votes and Result	Transfer of Hannigan, D's Votes and Result	Transfer of Healy, E's Votes and Result	Transfer of Rabbitte, A's Votes and Result	Transfer of McHugh, S's Votes and Result	Transfer of Smith, B's Votes and Result
Brennan, Cyril (SPBP)	M	8,130	+96	+20	+91	+28	+188	+146	-8,699	-	-	-	-	-
* CARTH, MATT (S.F.)	M	77,619	+868	+26	+99	+41	+376	+409	+2,107	+1,377	+930	+974	+6,571	+7,336
Casey, Peter (Non-P.)	M	56,650	+1,198	+44	+142	+178	+390	+1,033	+1,124	+857	+3,074	+1,875	+3,358	+8,439
* FLANAGHAN, LUKE 'MING' (NON-P.)	M	85,034	+1,872	+102	+180	+145	+631	+579	+1,644	+1,560	+2,606	+2,966	+15,441	+9,064
Greene, Patrick (D.D.I.)	M	1,352	+48	+12	-1,412	-	-	-	-	-	-	-	-	-
Hannigan, Dominic (LAB.)	M	12,378	+653	+34	+85	+47	+211	+315	+366	-14,089	-	-	-	-
Healy, Eames (Non-P.) FIDEUMA	F	15,991	+477	+47	+106	+143	+826	+1,722	+382	+716	-20,410	-	-	-
Mahapatra, Dilip (Non-P.)	M	2,450	+112	+15	+77	+40	-2,694	-	-	-	-	-	-	-
* MCGUINNESS, MAIREAD (F.G.)	F	134,630	-15,644	118,986	118,986	118,986	118,986	118,986	118,986	118,986	118,986	118,986	118,986	118,986
McHugh, Saoirse (G.P.)	F	51,019	+1,712	+90	+155	+92	+898	+582	+907	+3,187	+2,136	+1,179	-61,957	-
Miller, James (Non-P.)	M	1,322	+53	+71	+44	-1,490	-	-	-	-	-	-	-	-
Mulcahy, Diarmaid (Non-P.)	M	789	+22	-811	-	-	-	-	-	-	-	-	-	-
O'Connor, Olive (Non-P.)	F	3,132	+104	+77	+13	+151	-3,477	-	-	-	-	-	-	-
O'Dowd, Michael (R.I.)	M	6,897	+303	+20	+84	+141	+232	-7,677	-	-	-	-	-	-
Rabbitte, Anne (F.F.)	F	30,220	+864	+38	+21	+55	+273	+422	+148	+673	+1,896	-34,610	-	-
Smith, Brendan (F.F.)	M	42,814	+1,226	+19	+17	+54	+125	+437	+144	+399	+1,585	+17,712	+4,145	-68,677
WALSH, MARIA (F.G.)	F	64,500	+6,036	+83	+41	+71	+694	+368	+472	+1,851	+1,940	+4,282	+15,825	+11,035
Non - transferable papers not effective		-	-	+113	+257	+304	+1,328	+1,664	+1,405	+3,469	+6,243	+5,622	+16,617	+32,803
TOTAL		594,927	594,927	594,927	594,927	594,927	594,927	594,927	594,927	594,927	594,927	594,927	594,927	594,927

PART A - 1 to 13 of 13 Counts.

## EUROPEAN ELECTION - 24 May 2019

CONSTITUENCY OF  
MIDLANDS-NORTH-WEST

TOTAL ELECTORATE 1,224,888

INVALID BALLOT PAPERS 21,828

VALID POLL 594,927

NUMBER OF SEATS 4

QUOTA 118,988

CANDIDATE(S) ELECTED  
MAIREAD MCGURNESS (F.G.)  
LUKE "BING" FLAHERTY (NON-P.)  
MARIA WALSH (F.G.)  
MATT GARTH (S.F.)

NAMES OF CANDIDATES (If No.)	G e n d e r	First Count	Second Count	Third Count	Fourth Count	Fifth Count	Sixth Count	Seventh Count	Eighth Count	Ninth Count	Tenth Count	Eleventh Count	Twelfth Count	Thirteenth Count
L* (Candidates outside nominated)		Number of Votes	Transfer of McGuinness, M's Votes and Result	Transfer of McGuinness, M's Votes and Result	Transfer of Greene, P's Votes and Result	Transfer of Greene, P's Votes and Result	Transfer of McGuinness, M's and O'Connor, O's Votes and Result	Transfer of O'Dowd, M's Votes and Result	Transfer of Bannon, O's Votes and Result	Transfer of Hennigan, O's Votes and Result	Transfer of Healy, S's Votes and Result	Transfer of Rabbits, A's Votes and Result	Transfer of McHugh, S's Votes and Result	Transfer of Smith, B's Votes and Result
Brennan, Cytel (SPRP)	M	8,138	+95	+20	+91	+28	+188	+149	-6,666	-	-	-	-	-
* CARTHY, MATT (S.F.)	M	77,819	+888	+28	+98	+41	+378	+488	+3,187	+1,377	+938	+674	+8,371	+7,336
Casey, Peter (Non-P.)	M	50,850	+1,598	+44	+142	+176	+390	+1,033	+1,124	+897	+3,074	+1,075	+3,388	+8,439
* FLAHERTY, LUKE "BING" (NON-P.)	M	58,834	+8,896	+7,088	+7,188	+7,333	+7,984	+8,643	+9,187	+9,747	+10,383	+10,918	+11,508	+12,134
Greene, Patrick (D.D.L.)	M	1,363	+48	+13	-1,412	-	-	-	-	-	-	-	-	-
Hennigan, Dominic (LAB.)	M	12,378	+853	+34	+85	+47	+211	+318	+388	-14,089	-	-	-	-
Healy, Eamonn (Non-P.)	F	15,891	+477	+43	+188	+143	+825	+1,722	+382	+718	-20,415	-	-	-
McGuinness, Mairead (F.G.)	F	2,480	+112	+13	+77	+40	-3,894	-	-	-	-	-	-	-
McHugh, Seamus (G.P.)	F	51,012	+53	+71	+44	-1,488	-	-	-	-	-	-	-	-
Miller, James (Non-P.)	M	1,322	+32	-51	-	-	-	-	-	-	-	-	-	-
Mulcahy, Daniel (Non-P.)	M	780	+104	+75	+19	+151	-3,477	-	-	-	-	-	-	-
O'Connor, Olive (Non-P.)	F	3,132	+388	+38	+21	+65	+273	+422	+585	+575	+1,886	-34,010	-	-
O'Dowd, Michael (R.I.)	M	8,897	+388	+38	+21	+65	+273	+422	+585	+575	+1,886	-34,010	-	-
Rabbits, Anne (F.F.)	F	30,228	+1,228	+11	+17	+54	+125	+437	+148	+339	+1,080	+1,712	+4,146	+8,677
Smith, Brendan (F.F.)	M	42,814	+6,836	+6,836	+6,836	+6,836	+6,836	+6,836	+6,836	+6,836	+6,836	+6,836	+6,836	+6,836
WALSH, MARIA (F.G.)	F	64,808	+6,836	+6,836	+6,836	+6,836	+6,836	+6,836	+6,836	+6,836	+6,836	+6,836	+6,836	+6,836
Non-transferable papers not effective		-	-	-	-	-	-	-	-	-	-	-	-	-
TOTAL		594,927	594,927	594,927	594,927	594,927	594,927	594,927	594,927	594,927	594,927	594,927	594,927	594,927

PART A - 1 to 13 of 13 Counts.


  
Returning Officer Date 20/5/2019

EUROPEAN ELECTION - 24 MAY 2019							TOTAL ELECTORATE					CANDIDATE(S) ELECTED				
CONSTITUENCY OF							INVALID BALLOT PAPERS					CIARÁN CUFFE (G.P.)				
DUBLIN							VALID POLL					FRANCES FITZGERALD (F.G.)				
							NUMBER OF SEATS					CLARE DALY (I.I.C)				
							QUOTA					BARRY ANDREWS (F.F.)				
NAMES OF CANDIDATES (19 No.) (* Denotes outgoing member)	First Count	Second Count	Third Count	Fourth Count	Fifth Count	Sixth Count	Seventh Count	Eighth Count	Ninth Count	Tenth Count	Eleventh Count	Twelfth Count	Thirteenth Count	Fourteenth Count	Fifteenth Count	Sixteenth Count
	Number of Votes	Transfer of LOWTH, T's Votes and Result	Transfer of MULLAN, M's Votes and Result	Transfer of MCNIFFE, A's Votes and Result	Transfer of KELLY, H's Votes and Result	Transfer of MURPHY, E's Votes and Result	Transfer of RYAN, E's Votes and Result	Transfer of HARROLD, R's Votes and Result	Transfer of GILROY, B's Votes and Result	Transfer of O'DOHERTY, G's Votes and Result	Transfer of HIGGINS, A's Votes and Result	Transfer of BRIEN, G's Votes and Result	Transfer of DURKAN, M's Votes and Result	Transfer of WHITE, A's Votes and Result	Transfer of GANNON, G's Votes and Result	Transfer of BOYLAN, L's Votes And Result
ANDREWS, BARRY (F.F.)	51,420	+ 26 51,446	+ 60 51,506	+ 93 51,599	+ 109 51,708	+ 205 51,913	+ 84 51,997	+ 81 52,078	+ 373 52,451	+ 708 53,159	+ 821 53,980	+ 438 54,418	+ 1,692 56,110	+ 3,509 59,619	+ 3,558 63,177	+ 5,775 68,952
* BOYLAN, LYNN (S.F.)	39,387	+ 41 39,428	+ 29 39,457	+ 69 39,526	+ 120 39,646	+ 55 39,701	+ 344 40,045	+ 425 40,470	+ 1316 41,786	+ 531 42,317	+ 556 42,873	+ 2,343 45,216	+ 336 45,552	+ 1,152 46,704	+ 4,928 51,632	-51,632
BRIEN, GILLIAN (SPBP)	10,864	+ 32 10,896	+ 22 10,918	+ 50 10,968	+ 38 11,006	+ 30 11,036	+ 334 11,370	+ 1764 13,134	+ 450 13,584	+ 328 13,912	+ 446 14,358	-1435,8				
CUFFE, CIARÁN (G.P.)	63,849	+ 46 63,895	+ 102 63,997	+ 317 64,314	+ 92 64,406	+ 182 64,588	+ 265 64,853	+ 438 65,291	+ 392 65,683	+ 687 66,370	+ 2,912 69,282	+ 1,1973 71,255	+ 1,773 73,028	73,028	73,028	73,028
DALY, CLARE (I.I.C)	42,305	+ 39 42,344	+ 47 42,391	+ 142 42,533	+ 140 42,673	+ 71 42,744	+ 656 43,400	+ 759 44,159	+ 1,411 45,570	+ 1,280 46,850	+ 1,709 48,559	+ 3,823 52,382	+ 548 52,930	+ 2,822 55,752	+ 9,931 65,683	+ 22,087 87,770
DURKAN, MARK (F.G.)	16,473	+ 15 16,488	+ 46 16,534	+ 28 16,562	+ 75 16,637	+ 67 16,704	+ 29 16,733	+ 29 16,778	+ 45 16,875	+ 269 17,144	+ 336 17,480	+ 169 17,649	-17,649			
FITZGERALD, FRANCES (F.G.)	59,067	+ 22 59,089	+ 46 59,135	+ 115 59,250	+ 67 59,317	+ 58 59,375	+ 73 59,448	+ 127 59,575	+ 149 59,724	+ 338 60,062	+ 1,466 61,528	+ 352 61,880	+ 10,566 72,446	+ 6,134 78,580	78,580	78,580
GANNON, GARY (S.D.)	20,331	+ 29 20,360	+ 38 20,398	+ 109 20,507	+ 71 20,578	+ 69 20,647	+ 355 21,002	+ 559 21,561	+ 493 22,054	+ 372 22,426	+ 1,625 24,051	+ 1,451 25,502	+ 413 25,915	+ 3,805 29,720	-29,720	
GILROY, BEN	7,594	+ 33 7,627	+ 21 7,648	+ 41 7,689	+ 362 8,051	+ 399 8,450	+ 61 8,511	+ 98 8,609	-8,609							
HARROLD, RITA (SPBP)	4,967	+ 32 4,999	+ 29 5,028	+ 60 5,088	+ 37 5,125	+ 46 5,171	+ 436 5,607	-5,607								
HIGGINS, ALICE-MARY	10,846	+ 21 10,867	+ 40 10,907	+ 138 11,045	+ 84 11,129	+ 99 11,228	+ 206 11,434	+ 317 11,751	+ 288 12,039	+ 848 12,887	-12,887					
KELLY, HERMANN	2,441	+ 32 2,473	+ 33 2,506	+ 33 2,539	-2,539											
LOWTH, TONY BOSCO	727	- 727														
MCNIFFE, AISLING	1,572	+ 89 1,641	+ 49 1,690	-1,690												
MULLAN, MARK	932	+ 37 969	- 969													
MURPHY, EAMONN	2,519	+ 58 2,575	+ 91 2,666	+ 84 2,750	+ 185 2,915	-2,915										
O'DOHERTY, GEMMA	6,659	+ 30 6,689	+ 93 6,782	+ 727 6,867	+ 857 7,594	+ 210 8,451	+ 107 8,768	+ 1,854 10,622	-10,622							
RYAN, ÉILLIS (W.P.)	3,701	+ 21 3,722	+ 23 3,745	+ 39 3,784	+ 33 3,817	+ 78 3,895	-3,895									
WHITE, ALEX (LAB.)	18,293	+ 19 18,312	+ 38 18,350	+ 64 18,414	+ 31 18,445	+ 68 18,513	+ 429 18,942	+ 146 19,088	+ 138 19,226	+ 435 19,661	+ 1,244 20,905	+ 398 21,303	+ 902 22,205	-22,205		
Non-transferable papers not effective		+ 127 127	+ 162 289	+ 223 512	+ 388 900	+ 631 1,531	+ 413 1,944	+ 741 2,685	+ 1,648 4,333	+ 4,826 9,159	+ 1,772 10,931	+ 3,411 14,342	+ 1,419 15,761	+ 4,783 20,544	+ 11,303 31,847	+ 23,770 55,617
TOTAL	363,947	363,947	363,947	363,947	363,947	363,947	363,947	363,947	363,947	363,947	363,947	363,947	363,947	363,947	363,947	363,947

LATVIA

<https://epv2019.cvk.lv/pub/en/election-results>



# EUROPEAN PARLIAMENT ELECTIONS 2019



Rīgas apgabals



Vidzeme



Latgale



Kurzeme



Zemgale



EVs: 1414712

Voter turnout: 474390 (33.53%)

Valid envelopes: 473260 (33.45%)

Valid papers: 470460 (99.41%)

Nr.	List	Valid papers ↕	Percentage* ↕	Ranking ↕
1	<a href="#">"Latvijas Krievu savienība"</a>	29546	6.24%	1
2	<a href="#">"Latviešu Nacionālisti"</a>	3172	0.67%	0
3	<a href="#">Latvijas Reģionu Apvienība</a>	23581	4.98%	0
4	<a href="#">Zaļo un Zemnieku savienība</a>	25252	5.34%	0

5	<a href="#">Politiskā partija "KPV LV"</a>	4362	0.92%	0
6	<a href="#">"PROGRESĪVE"</a>	13705	2.90%	0
7	<a href="#">Jaunā Saskaņa</a>	829	0.18%	0
8	<a href="#">Jaunā konservatīvā partija</a>	20595	4.35%	0
9	<a href="#">Attīstībai/Par!</a>	58763	12.42%	1
10	<a href="#">"Saskaņa" sociāldemokrātiskā partija</a>	82604	17.45%	2
11	<a href="#">Nacionālā apvienība "Visu Latvijai!"-"Tēvzemei un Brīvībai/LNNK"</a>	77591	16.40%	2
12	<a href="#">Rīcības partija</a>	791	0.17%	0
13	<a href="#">Atmoda</a>	2242	0.47%	0
14	<a href="#">"Centra partija"</a>	2312	0.49%	0
15	<a href="#">Latvijas Sociāldemokrātiskā strādnieku partija</a>	922	0.19%	0
16	<a href="#">Jaunā VIENOTĪBA</a>	124193	26.24%	2

\* Mark: Percentage is calculated in relation to the number of valid ballot envelopes.

Total institution count: 1000

☐ Show valid mark count for each list

Self-government	EVs ↕	Voter turnout ↕	Valid envelopes ↕	Valid papers ↕
<a href="#">Rīgas apgabals</a>	419439	165880	165096	164176
<a href="#">Vidzeme</a>	392982	141746	141571	140781
<a href="#">Latgale</a>	205506	48435	48378	48026
<a href="#">Kurzeme</a>	185010	55747	55690	55336
<a href="#">Zemgale</a>	211775	62582	62525	62141
<b>Total</b>	<b>1414712</b>	<b>474390</b>	<b>473260</b>	<b>470460</b>

*Last modified on: 2019-05-31 13:00*

## 1. "Latvijas Krievu savienība"

Valid papers: 29546 (6.24%)

Number of candidates: 16

Candidate	Nr. in list ↕	Pluses ↕	Crossings-out ↕	Votes* ↕	Place nr. ↕	Status
<a href="#">Tatjana Ždanoka</a>	1	18098	739	46905	1	Elected
<a href="#">Andrejs Mamikins</a>	2	13137	958	41725	2	
<a href="#">Miroslavs Mitrofanovs</a>	3	6220	832	34934	3	
<a href="#">Jakovs Pliners</a>	9	2728	886	31388	4	
<a href="#">Vladimirs Buzajevs</a>	10	1887	830	30603	5	
<a href="#">Ludmila Ušakova</a>	5	1828	1006	30368	6	
<a href="#">Aleksejs Vasiljevs</a>	7	1244	809	29981	7	
<a href="#">Aleksandrs Filejs</a>	13	1071	815	29802	8	
<a href="#">Viktors Guščins</a>	11	1062	807	29801	9	

<a href="#">Alexei Shirov Bagtiukov</a>	4	1102	890	29758	10
<a href="#">Irina Bobkova</a>	12	966	817	29695	11
<a href="#">Aleksandrs Līvčaks</a>	16	975	827	29694	12
<a href="#">Elita Kosaka</a>	6	1006	869	29683	13
<a href="#">Inna Djeri</a>	8	980	843	29683	14
<a href="#">Aleksandrs Gamaļejevs</a>	15	892	808	29630	15
<a href="#">Andrejs Pagors</a>	14	834	813	29567	16

\* Mark: number of votes is equal to the number of valid ballots cast for the list minus the number of strike-outs of the name or surname of the candidate plus the number of "+" marks.

Last modified on: 2019-05-31 13:00

## 2. "Latviešu Nacionālisti"

Valid papers: 3172 (0.67%)

Number of candidates: 16

Candidate	Nr. in list ↕	Pluses ↕	Crossings-out ↕	Votes* ↕	Place nr. ↕	Status
<a href="#">Andris Rubins</a>	1	1319	106	4385	1	
<a href="#">Jānis Mencis</a>	2	551	124	3599	2	
<a href="#">Silvestrs Rubins</a>	16	301	179	3294	3	
<a href="#">Alfrēds Buls</a>	3	228	177	3223	4	
<a href="#">Uldis Kurvīts</a>	4	179	173	3178	5	
<a href="#">Elīna Tetere</a>	8	160	164	3168	6	
<a href="#">Aija Tula-Rijkure</a>	7	160	167	3165	7	
<a href="#">Viesturs Poga</a>	14	145	156	3161	8	
<a href="#">Jurijs Tomass</a>	5	153	175	3150	9	
<a href="#">Egils Bisenieks</a>	9	135	160	3147	10	

<a href="#">Uldis Pāže</a>	11	125	172	3125	14
<a href="#">Anna Romanova</a>	10	109	186	3095	15
<a href="#">Jānis Hvesko</a>	12	95	188	3079	16

\* Mark: number of votes is equal to the number of valid ballots cast for the list minus the number of strike-outs of the name or surname of the candidate plus the number of "+" marks.

Last modified on: 2019-05-31 13:00

### 3. Latvijas Reģionu Apvienība

Valid papers: 23581 (4.98%)

Number of candidates: 16

Candidate	Nr. in list ↕	Pluses ↕	Crossings-out ↕	Votes* ↕	Place nr. ↕	Status
<a href="#">Edvards Smiltēns</a>	1	15347	928	38000	1	
<a href="#">Mārtiņš Barkovskis</a>	2	2649	2424	23806	2	
<a href="#">Ieva Brante</a>	7	2661	2769	23473	3	
<a href="#">Inga Bite</a>	3	1930	2509	23002	4	
<a href="#">Juris Viļums</a>	4	1637	2566	22652	5	
<a href="#">Guntis Rasīms</a>	11	992	2476	22097	6	
<a href="#">Dagnis Straubergs</a>	5	956	2559	21978	7	
<a href="#">Edijs Pipars</a>	10	872	2538	21915	8	
<a href="#">Varis Krūmiņš</a>	16	563	2544	21600	9	

<a href="#">Jānis Grasis</a>	12	468	2453	21596	10
<a href="#">Girts Kronbergs</a>	6	552	2617	21516	11
<a href="#">Viesturs Reinfelds</a>	8	390	2503	21468	12
<a href="#">Edvards Ločmelis</a>	15	428	2554	21455	13
<a href="#">Aigars Evardsons</a>	13	339	2546	21374	14
<a href="#">Jāzeps Janiševs</a>	14	284	2568	21297	15
<a href="#">Ulrika Auniņa</a>	9	326	2613	21294	16

\* Mark: number of votes is equal to the number of valid ballots cast for the list minus the number of strike-outs of the name or surname of the candidate plus the number of "+" marks.

Last modified on: 2019-05-31 13:00

## 4. Zaļo un Zemnieku savienība

Valid papers: 25252 (5.34%)

Number of candidates: 16

Candidate	Nr. In list ↕	Pluses ↕	Crossings-out ↕	Votes* ↕	Place nr. ↕	Status
<a href="#">Dana Reizniece-Ozola</a>	1	13661	1893	37020	1	
<a href="#">Raimonds Bergmanis</a>	2	9757	2044	32965	2	
<a href="#">Ringolds Arnītis</a>	3	1704	3152	23804	3	
<a href="#">Edgars Tavors</a>	16	1178	3107	23323	4	
<a href="#">Arvīds Barševskis</a>	4	1001	3261	22992	5	
<a href="#">Līga Kļaviņa</a>	13	648	3073	22827	6	
<a href="#">Viktors Valainis</a>	5	866	3303	22815	7	

<a href="#">Anitra Tooma</a>	8	713	3227	22738	8
<a href="#">Edgars Vorsklovs</a>	6	680	3240	22692	9
<a href="#">Guntis Kalniņš</a>	11	532	3115	22669	10
<a href="#">Guna Kalniņa-Priede</a>	10	521	3136	22637	11
<a href="#">Artūrs Strautmanis</a>	14	385	3107	22530	12
<a href="#">Mārtiņš Toms Staks</a>	12	366	3173	22445	13
<a href="#">Anna Poindere</a>	9	341	3180	22413	14
<a href="#">Nina Linde</a>	7	379	3380	22251	15
<a href="#">Harita Tohme</a>	15	301	3315	22238	16

\* Mark: number of votes is equal to the number of valid ballots cast for the list minus the number of strike-outs of the name or surname of the candidate plus the number of "+" marks.

Last modified on: 2019-05-31 13:00

## 5. Politiskā partija "KPV LV"

Valid papers: 4362 (0.92%)

Number of candidates: 16

Candidate	Nr. in list ↕	Pluses ↕	Crossings-out ↕	Votes* ↕	Place nr. ↕	Status
<a href="#">Kaspars Ģirģens</a>	1	1421	411	5372	1	
<a href="#">Beata Jonīte</a>	3	1232	342	5252	2	
<a href="#">Aivars Geidāns</a>	4	442	487	4317	3	
<a href="#">Roberts Spručs</a>	2	450	531	4281	4	
<a href="#">Artūrs Homins</a>	8	337	473	4226	5	
<a href="#">Iveta Ziemeļe</a>	11	272	481	4153	6	
<a href="#">Zane Bērziņa</a>	13	232	474	4120	7	
<a href="#">Toms Andersons</a>	10	217	462	4117	8	

<a href="#">Krišs Lipšāns</a>	16	224	482	4104	9
<a href="#">Ainārs Vilciņš</a>	14	224	483	4103	10
<a href="#">Kristaps Jēkabsons</a>	15	210	486	4086	11
<a href="#">Anna Āboliņa</a>	7	215	503	4074	12
<a href="#">Ieva Treice-Puriņa</a>	5	211	501	4072	13
<a href="#">Agnese Zaļakmentīna</a>	12	185	475	4072	14
<a href="#">Uģis Jankavs</a>	9	164	496	4030	15
<a href="#">Maksims Bartuševičs</a>	6	162	539	3985	16

\* Mark: number of votes is equal to the number of valid ballots cast for the list minus the number of strike-outs of the name or surname of the candidate plus the number of "+" marks.

Last modified on: 2019-05-31 13:00

## 6. "PROGRESĪVIE"

Valid papers: 13705 (2.90%)

Number of candidates: 16

Candidate	Nr. in list ↕	Pluses ↕	Crossings-out ↕	Votes* ↕	Place nr. ↕	Status
<a href="#">Gunta Anča</a>	1	6502	376	19831	1	
<a href="#">Roberts Putnis</a>	2	3813	1120	16398	2	
<a href="#">Edmunds Cepurītis</a>	4	2132	767	15070	3	
<a href="#">Antonina Nenaševa</a>	3	1738	1063	14380	4	
<a href="#">Agnese Logina</a>	11	971	754	13922	5	
<a href="#">Solvita Olsena</a>	7	891	782	13814	6	
<a href="#">Dace Kavasa</a>	5	894	831	13768	7	
<a href="#">Ansis Dobelis</a>	8	812	797	13720	8	

<a href="#">Uldis Šalajevs</a>	6	874	871	13708	9
<a href="#">Līga Rasnača</a>	9	733	812	13626	10
<a href="#">Maija Krastiņa</a>	13	632	741	13596	11
<a href="#">Viesturs Kleinbergs</a>	10	612	740	13577	12
<a href="#">Māris Indulis Graudiņš</a>	12	592	797	13500	13
<a href="#">Laila Balga</a>	15	573	788	13490	14
<a href="#">Olevs Nikers</a>	14	460	831	13334	15
<a href="#">Sergejs Parvatkins</a>	16	480	956	13229	16

\* Mark: number of votes is equal to the number of valid ballots cast for the list minus the number of strike-outs of the name or surname of the candidate plus the number of "+" marks.

Last modified on: 2019-05-31 13:00

## 7. Jaunā Saskaņa

Valid papers: 829 (0.18%)

Number of candidates: 16

Candidate	Nr. in list ↕	Pluses ↕	Crossings-out ↕	Votes* ↕	Place nr. ↕	Status
<a href="#">Juris Žuravļovs</a>	1	297	41	1085	1	
<a href="#">Jānis Kuzins</a>	2	114	44	899	2	
<a href="#">Andrejs Nilovs</a>	3	90	37	882	3	
<a href="#">Sergejs Žuravļovs</a>	16	84	43	870	4	
<a href="#">Artūrs Malta</a>	7	70	35	864	5	
<a href="#">Oļegs Vasiļonoks</a>	6	73	42	860	6	
<a href="#">Igors Glazunovs</a>	4	65	45	849	7	
<a href="#">Jānis Orinskis</a>	5	59	41	847	8	

<a href="#">Aleksandrs Kalugins</a>	11	59	42	846	9
<a href="#">Andrejs Lukašovs</a>	15	58	43	844	10
<a href="#">Aleksandrs Ivanovs</a>	12	56	44	841	11
<a href="#">Jadviga Rižkova</a>	13	53	43	839	12
<a href="#">Konstantīns Žiharevs</a>	8	52	47	834	13
<a href="#">Haralds Elceris</a>	14	42	41	830	14
<a href="#">Genādijs Celuškovskis</a>	9	48	48	829	15
<a href="#">Romans Samuļs</a>	10	43	45	827	16

\* Mark: number of votes is equal to the number of valid ballots cast for the list minus the number of strike-outs of the name or surname of the candidate plus the number of "+" marks.

Last modified on: 2019-05-31 13:00

## 8. Jaunā konservatīvā partija

Derīgās zīmes: 20595 (4,35%)

Kandidātu skaits: 16

Kandidāts	Kārtas nr. sarakstā ↕	Plusi ↕	Svītrojumi ↕	Balsis* ↕	Vietas nr. ↕	Statuss
<a href="#">Andis Kudors</a>	1	9692	568	29719	1	
<a href="#">Gatis Eglītis</a>	2	4927	882	24640	2	
<a href="#">Linda Ozola</a>	3	2948	1149	22394	3	
<a href="#">Toms Bordāns</a>	5	2865	1297	22163	4	
<a href="#">Dāvis Stalts</a>	6	1617	1177	21035	5	
<a href="#">Jānis Butāns</a>	9	986	1122	20459	6	
<a href="#">Ilze Zilgalve</a>	4	1028	1212	20411	7	
<a href="#">Anita Svece</a>	16	882	1138	20339	8	

<a href="#">Ieva Tikuma</a>	15	843	1132	20306	9
<a href="#">Zigmārs Vestfāls</a>	8	848	1145	20298	10
<a href="#">Agnese Villere</a>	14	807	1123	20279	11
<a href="#">Druvis Kleins</a>	10	814	1145	20264	12
<a href="#">Indulis Tupesis</a>	7	822	1215	20202	13
<a href="#">Raitis Sijāts</a>	12	661	1150	20106	14
<a href="#">Santa Suhaka</a>	11	705	1223	20077	15
<a href="#">Rolands Repša</a>	13	685	1258	20022	16

\* Piezīme: balsis aprēķina no kandidātu saraksta derīgajām zīmēm atņemot kandidāta svītrojumus un pieskaitot plusus.

Pēdējais atjauninājums veikts: 31.05.2019. plkst. 13.00

## 9. Attīstībai/Par!

Valid papers: 58763 (12.42%)

Number of candidates: 16

Candidate	Nr. in list ↕	Pluses ↕	Crossings-out ↕	Votes* ↕	Place nr. ↕	Status
<a href="#">Ivars Ijabs</a>	1	34394	2441	90716	1	Elected
<a href="#">Ieva Ilvesa</a>	3	21182	3011	76934	2	
<a href="#">Baiba Anda Rubesa</a>	2	14643	6389	67017	3	
<a href="#">Inese Ikstena</a>	7	2471	4505	56729	4	
<a href="#">Ainārs Dimants</a>	6	2232	5228	55767	5	
<a href="#">Artūrs Toms Plešs</a>	8	1665	4756	55672	6	
<a href="#">Viesturs Zeps</a>	12	1272	4617	55418	7	
<a href="#">Miks Celmiņš</a>	14	1175	4567	55371	8	

<a href="#">Aldis Austers</a>	10	1117	4564	55316	9
<a href="#">Ilze Krēsliņa</a>	13	942	4559	55146	10
<a href="#">Laima Geikina</a>	11	986	4770	54979	11
<a href="#">Adriana Treikule</a>	9	807	4689	54881	12
<a href="#">Gundars Ostrovskis</a>	15	886	4781	54868	13
<a href="#">Marija Golubeva</a>	5	1770	5948	54585	14
<a href="#">Sergejs Akuličs</a>	16	782	5912	53633	15
<a href="#">Jelena Jesajana</a>	4	937	6435	53265	16

\* Mark: number of votes is equal to the number of valid ballots cast for the list minus the number of strike-outs of the name or surname of the candidate plus the number of "+" marks.

Last modified on: 2019-05-31 13:00

## 10. "Saskaņa" sociāldemokrātiskā partija

Valid papers: 82604 (17.45%)

Number of candidates: 16

Candidate	Nr. in list ↕	Pluses ↕	Crossings-out ↕	Votes* ↕	Place nr. ↕	Status
<a href="#">Nils Ušakovs</a>	1	69139	1812	149931	1	Elected
<a href="#">Andris Ameriks</a>	2	19041	3623	98022	2	Elected
<a href="#">Regīna Ločmele-Luņova</a>	4	8823	3436	87991	3	
<a href="#">Boriss Cilevičs</a>	3	8678	3441	87841	4	
<a href="#">Grigorijs Zubarevs</a>	15	4070	3273	83401	5	
<a href="#">Valērijs Kononovs</a>	5	3180	3379	82405	6	
<a href="#">Andris Morozovs</a>	16	2788	3168	82224	7	
<a href="#">Ausma Cimdiņa</a>	6	2451	3198	81857	8	

<a href="#">Aleksandrs Jakimovs</a>	9	2401	3157	81848	9
<a href="#">Aleksejs Medvedevs</a>	11	2331	3130	81805	10
<a href="#">Jānis Krišāns</a>	7	2320	3222	81702	11
<a href="#">Gaļina Skorobogatova</a>	10	2316	3218	81702	12
<a href="#">Zenta Tretjaka</a>	8	2222	3239	81587	13
<a href="#">Veronika Beluza</a>	14	1936	3210	81330	14
<a href="#">Inese Tenberga</a>	13	1802	3195	81211	15
<a href="#">Jelena Toca</a>	12	1847	3248	81203	16

\* Mark: number of votes is equal to the number of valid ballots cast for the list minus the number of strike-outs of the name or surname of the candidate plus the number of "+" marks.

Last modified on: 2019-05-31 13:00

## 11. Nacionālā apvienība "Visu Latvijai!"-"Tēvzemei un Brīvībai/LNNK"

Valid papers: 77591 (16.40%)

Number of candidates: 16

Candidate	Nr. in list ↕	Pluses ↕	Crossings-out ↕	Votes* ↕	Place nr. ↕	Status
<a href="#">Roberts Zīle</a>	1	54883	1870	130604	1	Elected
<a href="#">Dace Melbārde</a>	2	15399	7626	85364	2	Elected
<a href="#">Edvīns Šnore</a>	5	11263	5771	83083	3	
<a href="#">Ansis Pūpols</a>	3	12519	8694	81416	4	
<a href="#">Jānis Dombrava</a>	8	7272	7533	77330	5	
<a href="#">Rihards Kols</a>	16	5243	6700	76134	6	
<a href="#">Aleksandrs Kiršteins</a>	15	5367	7590	75368	7	
<a href="#">Jānis Grasbergs</a>	4	3097	6791	73897	8	

<a href="#">Normunds Dzintars</a>	13	2031	6706	72916	9
<a href="#">Jurgis Klotiņš</a>	6	1740	6673	72658	10
<a href="#">Kārlis Krēsliņš</a>	9	1684	6798	72477	11
<a href="#">Jāzeps Korsaks</a>	14	1264	6563	72292	12
<a href="#">Guntis Libeks</a>	12	1066	6550	72107	13
<a href="#">Jānis Tomels</a>	10	930	6511	72010	14
<a href="#">Marika Zeimule</a>	7	1189	6819	71961	15
<a href="#">Uldis Verners Brūns</a>	11	788	6545	71834	16

\* Mark: number of votes is equal to the number of valid ballots cast for the list minus the number of strike-outs of the name or surname of the candidate plus the number of "+" marks.

Last modified on: 2019-05-31 13:00

## 12. Rīcības partija

Valid papers: 791 (0.17%)

Number of candidates: 8

Candidate	Nr. in list ↕	Pluses ↕	Crossings-out ↕	Votes* ↕	Place nr. ↕	Status
<a href="#">Einārs Graudiņš</a>	1	369	54	1106	1	
<a href="#">Ruslans Pankratovs</a>	3	115	86	820	2	
<a href="#">Dainis Močs</a>	4	80	76	795	3	
<a href="#">Jevgeņijs Koroļs</a>	5	67	74	784	4	
<a href="#">Oļegs Nikiforovs</a>	7	68	86	773	5	
<a href="#">Aleksandra Markova</a>	8	54	83	762	6	
<a href="#">Igors Melņikovs</a>	2	63	97	757	7	
<a href="#">Jelena Korņetova</a>	6	47	90	748	8	

\* Mark: number of votes is equal to the number of valid ballots cast for the list minus the number of strike-outs of the name or surname of the candidate plus the number of "+" marks.

Last modified on: 2019-05-31 13:00

## 13. Atmoda

Valid papers: 2242 (0.47%)

Number of candidates: 16

Candidate	Nr. in list ↕	Pluses ↕	Crossings-out ↕	Votes* ↕	Place nr. ↕	Status
<a href="#">Inguna Sudraba</a>	1	1455	64	3633	1	
<a href="#">Gints Gābers</a>	3	143	168	2217	2	
<a href="#">Mareks Raups</a>	2	103	167	2178	3	
<a href="#">Inguna Kalniņa</a>	9	84	156	2170	4	
<a href="#">Aivis Vasiļevskis</a>	13	89	174	2157	5	
<a href="#">Frančeska Gēvele</a>	5	88	176	2154	6	
<a href="#">Ieva Margarita Ozola</a>	6	66	158	2150	7	
<a href="#">Aldis Vidužs</a>	16	79	174	2147	8	

<a href="#">Aivars Grigulis</a>	8	67	163	2146	9
<a href="#">Sandra Šteinberga</a>	11	61	160	2143	10
<a href="#">Armands Agrums</a>	4	63	167	2138	11
<a href="#">Jānis Liepiņš</a>	10	57	161	2138	12
<a href="#">Anita Kokarēviča</a>	14	58	168	2132	13
<a href="#">Jānis Āboliņš</a>	15	56	166	2132	14
<a href="#">Ronalds Pambakers</a>	7	52	167	2127	15
<a href="#">Jānis Jurgelis</a>	12	50	168	2124	16

\* Mark: number of votes is equal to the number of valid ballots cast for the list minus the number of strike-outs of the name or surname of the candidate plus the number of "+" marks.

Last modified on: 2019-05-31 13:00

## 14. "Centra partija"

Valid papers: 2312 (0.49%)

Number of candidates: 15

Candidate	Nr. in list ↕	Pluses ↕	Crossings-out ↕	Votes* ↕	Place nr. ↕	Status
<a href="#">Aigars Bitāns</a>	3	1231	65	3478	1	
<a href="#">Normunds Grostiņš</a>	1	598	174	2736	2	
<a href="#">Waldemar Herdt</a>	2	436	212	2536	3	
<a href="#">Jānis Valtērvitenheims</a>	13	133	189	2256	4	
<a href="#">Dainis Grabovskis</a>	4	112	200	2224	5	
<a href="#">Edvīns Puķe</a>	15	103	194	2221	6	
<a href="#">Aleksandrs Beļevičs</a>	7	99	195	2216	7	
<a href="#">Igors Meija</a>	5	85	198	2199	8	

<a href="#">Dzintars Zaļūksnis</a>	8	79	192	2199	9
<a href="#">Anita Ozoliņa</a>	12	76	191	2197	10
<a href="#">Ilze Mukāne</a>	10	77	197	2192	11
<a href="#">Viktors Lelis</a>	6	56	204	2164	12
<a href="#">Solvita Garkeviča</a>	14	45	202	2155	13
<a href="#">Andžejs Zdanovičs</a>	9	47	205	2154	14
<a href="#">Vladislavs Redjkins</a>	11	49	211	2150	15

\* Mark: number of votes is equal to the number of valid ballots cast for the list minus the number of strike-outs of the name or surname of the candidate plus the number of "+" marks.

Last modified on: 2019-05-31 13:00

## 15. Latvijas Sociāldemokrātiskā strādnieku partija

Valid papers: 922 (0.19%)

Number of candidates: 15

Candidate	Nr. in list ↕	Pluses ↕	Crossings-out ↕	Votes* ↕	Place nr. ↕	Status
<a href="#">Jānis Dinevičs</a>	1	266	56	1132	1	
<a href="#">Kristaps Kauliņš</a>	2	148	58	1012	2	
<a href="#">Indra Juste-Spila</a>	10	60	51	931	3	
<a href="#">Margarita Krauča</a>	5	64	59	927	4	
<a href="#">Dagnis Reinsons</a>	6	47	59	910	5	
<a href="#">Malda Kristovska</a>	3	50	64	908	6	
<a href="#">Aidis Herings</a>	4	54	68	908	7	
<a href="#">Aivars Timofejevs</a>	7	47	64	905	8	

<a href="#">Juris Dzelme</a>	15	39	57	904	9
<a href="#">Viktors Zariņš</a>	8	41	61	902	10
<a href="#">Modris Skujinš</a>	14	33	59	896	11
<a href="#">Raimonds Lejnieks-Puķe</a>	11	32	61	893	12
<a href="#">Rinalds Herings</a>	12	35	65	892	13
<a href="#">Dagmāra Enkuzena</a>	13	29	62	889	14
<a href="#">Juris Apinis</a>	9	30	67	885	15

\* Mark: number of votes is equal to the number of valid ballots cast for the list minus the number of strike-outs of the name or surname of the candidate plus the number of "+" marks.

Last modified on: 2019-05-31 13:00

## 16. Jaunā VIENOTĪBA

Valid papers: 124193 (26.24%)

Number of candidates: 16

Candidate	Nr. in list ↕	Pluses ↕	Crossings-out ↕	Votes* ↕	Place nr. ↕	Status
<a href="#">Valdis Dombrovskis</a>	1	88959	2570	210582	1	Elected
<a href="#">Sandra Kalniete</a>	2	60338	6993	177538	2	Elected
<a href="#">Inese Vaidere</a>	5	33817	10185	147825	3	
<a href="#">Ojārs Ēriks Kalniņš</a>	9	11533	9510	126216	4	
<a href="#">Atis Lejiņš</a>	13	7946	10423	121716	5	
<a href="#">Girts Valdis Kristovskis</a>	6	12043	15216	121020	6	
<a href="#">Andrejs Judins</a>	10	7699	11768	120124	7	
<a href="#">Arvils Ašeradens</a>	3	11448	18574	117067	8	

<a href="#">Aleksejs Loskutovs</a>	8	7382	15031	116544	9
<a href="#">Zanda Kalniņa-Lukaševica</a>	7	3842	11876	116159	10
<a href="#">Uģis Rotbergs</a>	16	2067	12724	113536	11
<a href="#">Rebeka Kiršteina</a>	12	1528	12452	113269	12
<a href="#">Kārlis Engēlis</a>	15	1510	12525	113178	13
<a href="#">Kārlis Šadurskis</a>	4	13161	24357	112997	14
<a href="#">Ints Dālderis</a>	11	2694	14645	112242	15
<a href="#">Dmitrijs Golubevs</a>	14	1212	14671	110734	16

\* Mark: number of votes is equal to the number of valid ballots cast for the list minus the number of strike-outs of the name or surname of the candidate plus the number of "+" marks.

Last modified on: 2019-05-31 13:00

LITHUANIA

<https://www.vrk.lt/en/2019-europos-parlamento/rezultatai>



## 26 May 2019 Elections to the European Parliament

Last update 2019-06-03 11:56

Number of districts - 1972

Number of municipalities - 60

Municipality	Number of districts	Number of districts that handed over their data	Voters turnout	Leading list of candidates
1. Akmenė district	22	22	50.70	4. LSDP (26.00%)
2. Alytus city	23	23	51.32	4. LSDP (19.99%)
3. Alytus district	45	45	51.26	5. TS-LKD (18.56%)
4. Anykščiai district	35	35	52.40	5. TS-LKD (19.23%)
5. Birštonas	3	3	60.46	4. LSDP (27.94%)
6. Biržai district	32	32	51.67	4. LSDP (20.79%)
7. Druskininkai	14	14	55.49	4. LSDP (18.40%)
8. Elektrėnai	15	15	50.87	4. LSDP (14.79%)
9. Ignalina district	26	26	55.83	2. LVŽS (23.54%)
10. Jonava district	26	26	46.36	4. LSDP (21.79%)
11. Joniškis district	36	36	48.50	4. LSDP (21.31%)
12. Jurbarkas district	29	29	48.23	4. LSDP (17.43%)
13. Kaišiadorys district	30	30	50.06	4. LSDP (17.75%)
14. Kalvarija	17	17	43.52	4. LSDP (16.95%)
15. Kaunas city	91	91	57.26	5. TS-LKD (25.82%)
16. Kaunas district	57	57	56.84	5. TS-LKD (22.78%)
17. Kazlų Rūda	14	14	49.72	4. LSDP (19.36%)
18. Kelmė district	40	40	47.36	4. LSDP (24.60%)
19. Kėdainiai district	52	52	51.70	9. DP (25.32%)
20. Klaipėda city	55	55	50.82	5. TS-LKD (16.34%)
21. Klaipėda district	33	33	52.86	5. TS-LKD (15.58%)
22. Kretinga district	41	41	52.64	5. TS-LKD (15.47%)
23. Kupiškis district	24	24	51.29	4. LSDP (20.12%)
24. Lazdijai district	30	30	51.58	4. LSDP (18.93%)
25. Marijampolė	37	37	49.10	4. LSDP (22.57%)

26. Mažeikiai district	36	36	48.52	2. LVŽS (17.43%)
27. Molėtai district	24	24	52.03	5. TS-LKD (19.88%)
28. Neringa	3	3	65.60	5. TS-LKD (27.37%)
29. Pagėgiai	11	11	44.91	4. LSDP (18.41%)
30. Pakruojis district	38	38	49.55	4. LSDP (35.85%)
31. Palanga city	7	7	60.77	5. TS-LKD (22.02%)
32. Panevėžys city	29	29	55.17	5. TS-LKD (20.14%)
33. Panevėžys district	40	40	51.26	4. LSDP (17.67%)
34. Pasvalys district	35	35	51.57	4. LSDP (19.46%)
35. Plungė district	28	28	48.53	4. LSDP (16.68%)
36. Prienai district	27	27	49.99	4. LSDP (21.16%)
37. Ravišius district	28	28	47.01	4. LSDP (19.23%)
38. Raseiniai district	46	46	50.00	4. LSDP (20.40%)
39. Rietavas	8	8	49.52	4. LSDP (17.63%)
40. Rokiškis district	38	38	53.36	4. LSDP (20.16%)
41. Skuodas district	22	22	46.73	2. LVŽS (19.54%)
42. Šakiai district	34	34	52.17	4. LSDP (21.81%)
43. Šalčininkai district	36	36	55.73	8. KKŠS (64.09%)
44. Šiauliai city	34	34	54.84	4. LSDP (17.05%)
45. Šiauliai district	39	39	49.43	2. LVŽS (25.32%)
46. Šilalė district	27	27	48.99	17. PTT (25.67%)
47. Šilutė district	37	37	47.08	2. LVŽS (15.84%)
48. Širvintos district	23	23	51.54	11. LSDDP (13.74%)
49. Švenčionys district	26	26	49.39	2. LVŽS (13.86%)
50. Tauragė district	34	34	48.77	4. LSDP (21.38%)
51. Telšiai district	33	33	47.13	4. LSDP (17.19%)
52. Trakai district	28	28	48.87	8. KKŠS (15.66%)
53. Ukmergė district	27	27	50.89	4. LSDP (18.21%)
54. Utena district	30	30	54.80	4. LSDP (22.49%)
55. Varėna district	31	31	52.43	4. LSDP (20.03%)
56. Vilkaviškis district	43	43	48.49	4. LSDP (28.74%)
57. Vilnius city and voting abroad	152	152	58.87	5. TS-LKD (26.42%)
58. Vilnius district	53	53	57.80	8. KKŠS (42.45%)
59. Visaginas	16	16	34.83	8. KKŠS (24.84%)
60. Zarasai district	22	22	49.74	4. LSDP (18.78%)

Total	1972	1972	53.48	5. TS-LKD (18.67%) 4. LSDP (15.02%) 2. LVŽS (11.88%) 9. DP (8.50%) 16. LRLS (6.24%) 13. VKM-AMT (6.16%) 8. KKŠS (5.21%) 7. LCP (4.85%) 1. VKM-PRPJ (3.78%) 12. VKM-VRSV (3.17%) 17. PTT (2.59%) 11. LSDDP (2.23%) 3. LŽP (2.14%) 14. LLS (1.81%) 10. VKM-SLVE (1.26%) 6. LŠ (1.07%)
-------	------	------	-------	--

#### Explanation of shortenings

1.	Visuomeninis rinkimų komitetas „Prezidento Rolando Pakso judėjimas“	VKM-PRPJ
2.	Lithuanian Peasant Popular Union	LVŽS
3.	Lithuanian Green Party	LŽP
4.	Lithuanian Social Democratic Party	LSDP
5.	Homeland Union - Lithuanian Christian Democrats	TS-LKD
6.	Visuomeninis rinkimų komitetas „Lemiamas šuolis“	LŠ
7.	Lithuanian Centre Party	LCP
8.	"Valdemaro Tomaševskio blokas" Christian Families Union and Russians Alliance Coalition	KKŠS
9.	Labour Party	DP
10.	Visuomeninis rinkimų komitetas „Stipri Lietuva vieningoje Europoje“	VKM-SLVE
11.	Social Democratic Labour Party of Lithuania	LSDDP
12.	Visuomeninis rinkimų komitetas „Vytautas Radžvilas: susigrąžinkime valstybę!“	VKM-VRSV
13.	Visuomeninis rinkimų komitetas „Aušros Maldeikienės traukinys“	VKM-AMT
14.	Lithuanian Freedom Union (Liberals)	LLS
16.	Liberals Movement of the Republic of Lithuania	LRLS
17.	Party "Order and Justice"	PTT



## 26 May 2019 Elections to the European Parliament

Last update 2019-06-03 11:56

### Elected Members of Europarlament

Sort by: candidate, by list

Candidate	List
Petras AUŠTREVČIUS	Liberals Movement of the Republic of Lithuania
Vilija BLINKEVIČIŪTĖ	Lithuanian Social Democratic Party
Rasa JUKNEVIČIENĖ	Homeland Union - Lithuanian Christian Democrats
Andrius KUBILIUS	Homeland Union - Lithuanian Christian Democrats
Aušra MALDEIKIENĖ	Visuomeninis rinkimų komitetas „Aušros Maldeikienės traukinys“
Raimondas Šarūnas MARČIULIONIS	Lithuanian Peasant Popular Union
Liudas MAŽYLIS	Homeland Union - Lithuanian Christian Democrats
Juozas OLEKAS	Lithuanian Social Democratic Party
Bronis ROPĖ	Lithuanian Peasant Popular Union
Valdemar TOMAŠEVSKI	"Valdemaro Tomaševskio blokas" Christian Families Union and Russians Alliance Coalition
Viktor USPASKICH	Labour Party

LUXEMBOURG

<https://elections.public.lu/fr/elections-europeennes/2019/resultats.html>

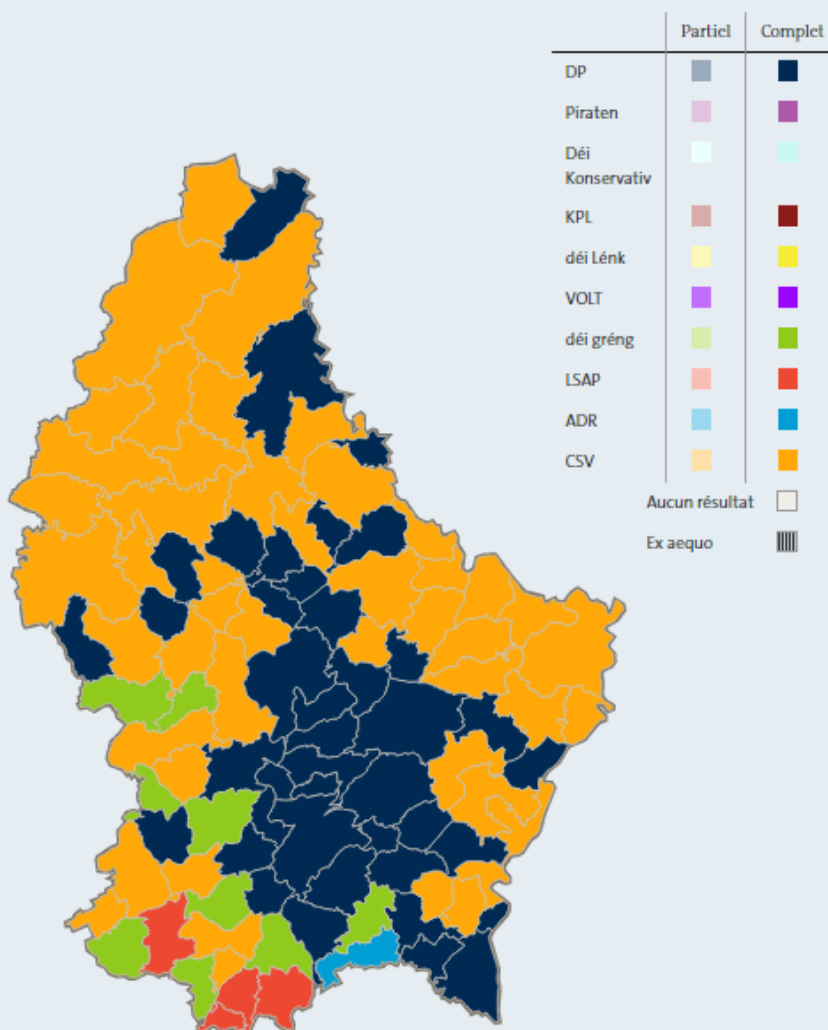
# Élections européennes 2019

⌚ Derniers résultats reçus à 23h00



RÉSULTATS  
OFFICIELS

687 bureaux sur 687 (100%) ont transmis les résultats complets.



## Derniers résultats reçus

Découvrez les résultats parti par parti dans les graphes.

### Beaufort

23h00 • résultats complets ●



### Bech

23h00 • résultats complets ●



### Beckerich

23h00 • résultats complets ●



### Berdorf

23h00 • résultats complets ●



### Bertrange

23h00 • résultats complets ●



### Bettembourg

23h00 • résultats complets ●



# Résultats détaillés

Groupement politique	Année	Suffrages de liste	Suffrages nominatifs	Total suffrages	Pourcentages	Représentation	Mandats
DP 	2014	79 062	94 193	173 255	14,77%	<div></div>	1
	2019	128 616	140 294	268 910	21,44%	<div></div> ↑ 6,67	2
Piraten 	2014	35 706	13 847	49 553	4,23%	<div></div>	0
	2019	73 998	22 581	96 579	7,7%	<div></div> ↑ 3,47	0
Déi Konservativ 	2014	/	/	/	/		
	2019	4 134	2 518	6 652	0,53%	<div></div> ↑ 0,53	0
KPL 	2014	11 016	6 490	17 506	1,49%	<div></div>	0
	2019	8 424	5 899	14 323	1,14%	<div></div> ↓ -0,35	0
déi Lénk 	2014	38 724	28 799	67 523	5,76%	<div></div>	0
	2019	36 552	24 096	60 648	4,83%	<div></div> ↓ -0,93	0
VOLT 	2014	/	/	/	/		
	2019	16 134	10 349	26 483	2,11%	<div></div> ↑ 2,11	0
déi gréng 	2014	95 748	80 265	176 013	15,01%	<div></div>	1
	2019	164 214	73 001	237 215	18,91%	<div></div> ↑ 3,9	1

LSAP	2014	89 418	48 325	137 743	11,75%	<div></div>	1
<b>LSAP</b>	2019	91 824	61 076	152 900	12,19%	<div></div> ↑ 0,44	1
ADR	2014	59 964	28 341	88 305	7,53%	<div></div>	0
<b>adr-</b> <small>Aachener Demokraten Ammerlaan</small>	2019	75 342	50 646	125 988	10,04%	<div></div> ↑ 2,51	0
CSV	2014	292 896	148 627	441 523	37,65%	<div></div>	3
<b>CSV</b>	2019	178 944	85 721	264 665	21,1%	<div></div> ↓ -16,55	2

 Élu
  Ex aequo

## Candidats élus

 Élu
  Ex aequo



**GOERENS Charles**  
Demokratesch Partei  
97 445 voix · 1<sup>ère</sup> position nationale



**METZ Tilly**  
d'ei gréng  
55 359 voix · 3<sup>ème</sup> position nationale



**WISELER-SANTOS LIMA Isabel**  
Chrëschtlech-Sozial Vollekspartei  
49 496 voix · 5<sup>ème</sup> position nationale



**HANSEN Christophe**  
Chrëschtlech-Sozial Vollekspartei  
62 622 voix · 2<sup>ème</sup> position nationale



**SEMEDO Monica**  
Demokratesch Partei  
50 890 voix · 4<sup>ème</sup> position nationale

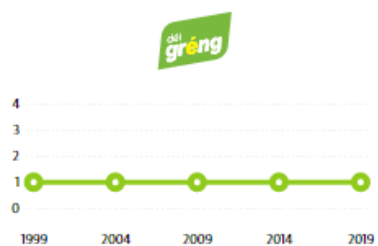
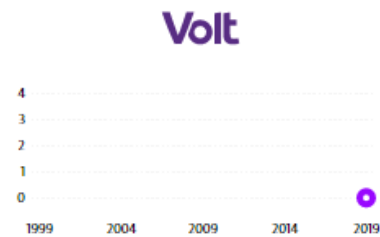
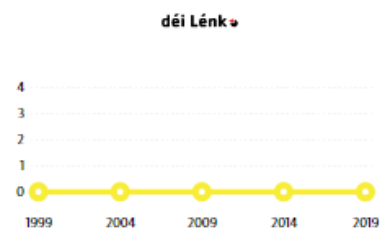
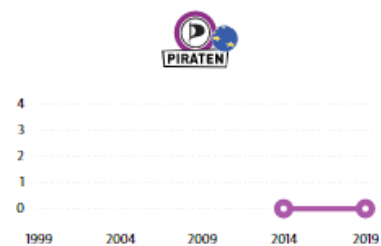


**SCHMIT Nicolas**  
d'Sozialisten  
39 000 voix · 10<sup>ème</sup> position nationale

# Evolution des mandats

VUE GRAPHIQUE

VUE TABULAIRE



MALTA

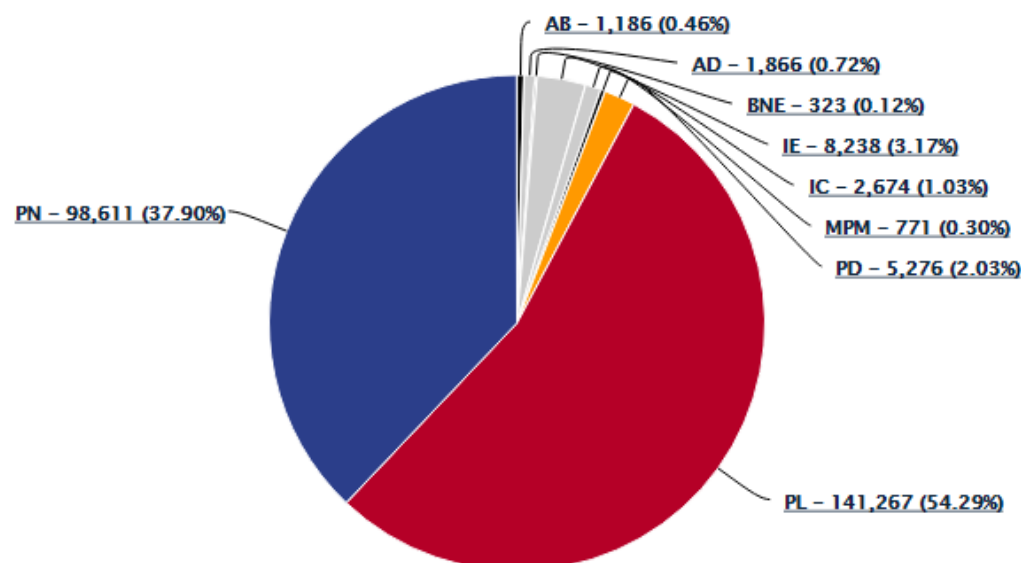
<https://electoral.gov.mt/ElectionResults/MEP>



## MEP ELECTION

Select Year : 2019 ▼

MEP Election – 2019



### Election Summary 2019

#### View Candidates

Date	25/05/2019
Seats	6
Quota	37,174
Registered Voters	371,643
Votes Cast	270,022 72.7%
Valid Votes	260,212 96.4%
Invalid Votes	9,810 3.6%


## ELECTED CANDIDATES



Dalli, Miriam  
Partit Laburista



Metsola, Roberta  
Partit Nazzjonalista



Sant, Alfred  
Partit Laburista



Casa, David  
Partit Nazzjonalista



Agius Saliba, Alex  
Partit Laburista



Cutajar, Josianne  
Partit Laburista

RESULTS

Show Counts 1 - 5 ▼

Candidate Search:

	Count 1		Count 2		Count 3		Count 4		Count 5
Alleanza Bidla									
Dalli Gonzi, Rebecca	526	+7	533	+1	534	...	534	...	534
Grech Mintoﬀ, Ivan	660	+1	661	...	661	...	661	...	661
Alternattiva Demokratika									
Cacopardo, Carmel	1,021	+19	1,040	+1	1,041	...	1,041	...	1,041
Tolu, Mina	845	+21	866	+2	868	...	868	+1	869
Brain Not Ego									
Borg, Antoine Paul	323	+7	330	...	330	...	330	...	330
Imperium Europa									
Lowell, Norman	8,238	+90	8,328	+3	8,331	+4	8,335	...	8,335
Moviment Patrijotti Maltin									
Borg, Simon	577	+5	582	...	582	...	582	...	582
Megally, Naged	194	+2	196	...	196	...	196	...	196
Partit Demokratiku									
Appelgren, Camilla	3,053	+63	3,116	+9	3,125	...	3,125	...	3,125

Buttigieg, Anthony Emanuel	306	+3	309	+1	310	...	310	...	310
Cauchi Inglott, Martin	249	+3	252	+1	253	...	253	...	253
Farrugia, Godfrey	1,668	+19	1,687	+4	1,691	...	1,691	...	1,691
<b>Partit Laburista</b>									
Agius Saliba, Alex	18,808	+4,463	23,271	+1	23,272	...	23,272	...	23,272
Caruana, Josef	2,308	+458	2,766	...	2,766	...	2,766	...	2,766
Cassar, Noel	1,182	+286	1,468	...	1,468	...	1,468	...	1,468
Cutajar, Josianne	15,603	+5,661	21,264	+3	21,267	...	21,267	...	21,267
Dalli, Miriam	63,438	-26,264	37,174	...	37,174	...	37,174	...	37,174
Engerer, Cyrus	5,394	+2,200	7,594	+1	7,595	...	7,595	...	7,595
Busuttil, Felix	1,189	+699	1,888	...	1,888	...	1,888	...	1,888
Gauci, Mary	713	+207	920	...	920	...	920	+1	921
Grech, James	2,530	+326	2,856	+1	2,857	...	2,857	...	2,857
Micallef, Robert	595	+155	750	...	750	...	750	...	750
Sammut, Joseph Mario	1,747	+291	2,038	...	2,038	...	2,038	...	2,038
Sant, Alfred	26,592	+10,527	37,119	+2	37,121	+1	37,122	+2	37,124
Vassallo, Lorna	729	+319	1,048	...	1,048	...	1,048	...	1,048
Vella, Fleur Anne	439	+121	560	...	560	...	560	...	560

Partit Nazzjonalista									
Agius, Peter	10,474	+51	10,525	+89	10,614	+1	10,615	+1	10,616
Borg, Roselyn	2,155	+27	2,182	+72	2,254	...	2,254	...	2,254
Borg, Dione	1,176	+13	1,189	+13	1,202	...	1,202	+1	1,203
Briguglio, Michael	3,134	+29	3,163	+57	3,220	...	3,220	...	3,220
Casa, David	20,493	+48	20,541	+431	20,972	+1	20,973	+1	20,974
Mercieca, Michael	308	+2	310	+9	319	...	319	...	319
Metsola, Roberta	38,206	...	38,206	-1,032	37,174	...	37,174	...	37,174
Psaila, Frank	13,268	+53	13,321	+198	13,519	+1	13,520	...	13,520
Stellini, David	3,615	+10	3,625	+29	3,654	...	3,654	...	3,654
Zammit Dimech, Francis	5,782	+37	5,819	+98	5,917	...	5,917	...	5,917
Independent Candidate									
Aquilina, Joseph	43	...	43	...	43	+3	46	-46	...
Bonnici, Nazareno	376	+7	383	...	383	+2	385	+26	411
Borg, Mario	22	...	22	...	22	-22	...	...	...
Cassola, Arnold	2,127	+32	2,159	+6	2,165	+4	2,169	+6	2,175
Florian, Stephen	106	+2	108	...	108	+2	110	+2	112
Non-Transferrable Votes	0	...	0	...	0	+3	3	+5	8
Totals	260,212		260,212		260,212		260,212		260,212

Home &gt; Elections &gt; European Parliament 23 May 2019

## European Parliament 23 May 2019

**Note:** In two municipalities there is a difference between the number of voters as determined by the municipality and by the main electoral committee of the electoral circle. In Borne this was 18,029 and 7,837 respectively and in Mill and Sint Hubert 8,778 and 8,789 respectively.

### Filter

Province

-



Township

-



### Rash



#### The Netherlands

☐ Compare

13,164,688 voters

5,519,776 (41.93%) rise

10,267 (0.19%) blank votes

11,696 (0.21%) invalid votes

5,497,813 valid votes

**PvdA / European Social Democr...** 19.01%

1,045,274 votes

6 seats

[Show candidates](#)
**VVD** 14.64%

805,100 votes

4 seats

[Show candidates](#)
**CDA - European People's Party** 12.18%

669,555 votes

4 seats

[Show candidates](#)
**Forum for Democracy** 10.96%

602,507 votes

3 seats

[Show candidates](#)
**GREEN LINKS** 10.9%

599,283 votes

3 seats

[Show candidates](#)
**Democrats 66 (D66)** 7.09%

389,692 votes

2 seats

[Show candidates](#)
**Christian Union SGP** 6.83%

375,660 votes

2 seats

[Show candidates](#)
**Animal party** 4.02%

220,938 votes

1 seat

[Show candidates](#)
**50PLUS** 3.91%

215,199 votes

1 seat

[Show candidates](#)
**PVV (Party for Freedom)** 3.53%

194,178 votes

[Show candidates](#)
**SP (Socialist Party)** 3.37%

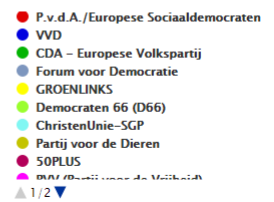
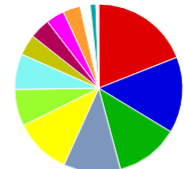
185,224 votes

[Show candidates](#)
**Volt the Netherlands** 1.93%

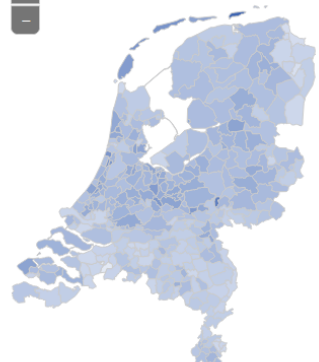
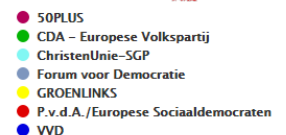
106,004 votes

[Show candidates](#)


### Distribution between parties



### Biggest party



THINK	1.1%
60,669 votes	
<a href="#">Show candidates</a>	
from the Region & Pirate Party	0.19%
10,692 votes	
<a href="#">Show candidates</a>	
The greens	0.17%
9,546 votes	
<a href="#">Show candidates</a>	
JESUS LIVES	0.15%
8,292 votes	
<a href="#">Show candidates</a>	



POLAND

<https://wybory.gov.pl/pe2019/pl/wyniki/pl>

# Wybory do Parlamentu Europejskiego 2019



Parlament Europejski



[zwne](#) [Kalendarz wyborczy](#) [Komitety](#) [Kandydaci](#) [Wyszukiwarka obwodów](#) [Organy wyborcze](#) **[Wyniki](#)** [Frekwencja](#) [Dane w arkuszach](#)

## Wyniki głosowania - Polska



### Okręg wyborczy [siedziba]

- Nr 1 [Gdańsk]
- Nr 2 [Bydgoszcz]
- Nr 3 [Olsztyn]
- Nr 4 [Warszawa]
- Nr 5 [Warszawa]
- Nr 6 [Łódź]
- Nr 7 [Poznań]
- Nr 8 [Lublin]
- Nr 9 [Rzeszów]
- Nr 10 [Kraków]
- Nr 11 [Katowice]
- Nr 12 [Wrocław]
- Nr 13 [Gorzów Wielkopolski]

## Wyniki komitetów

Komitet	Liczba głosów	Procent głosów	Liczba mandatów	Procent mandatów
KOMITET WYBORCZY PRAWO I SPRAWIEDLIWOŚĆ	6 192 780	<div><div></div></div> 45,38%	27	<div><div></div></div> 51,92%
KOALICYJNY KOMITET WYBORCZY KOALICJA EUROPEJSKA PO PSL SLD .N ZIELONI	5 249 935	<div><div></div></div> 38,47%	22	<div><div></div></div> 42,31%
KOMITET WYBORCZY WIOSNA ROBERTA BIEDRONIA	826 975	<div><div></div></div> 6,06%	3	<div><div></div></div> 5,77%
KOMITET WYBORCZY WYBORCÓW KONFEDERACJA KORWIN BRAUN LIROY NARODOWCY	621 188	<div><div></div></div> 4,55%	0	<div><div></div></div> 0,00%
KOMITET WYBORCZY WYBORCÓW KUKIZ'15	503 564	<div><div></div></div> 3,69%	0	<div><div></div></div> 0,00%
KOALICYJNY KOMITET WYBORCZY LEWICA RAZEM - PARTIA RAZEM, UNIA PRACY, RSS	168 745	<div><div></div></div> 1,24%	0	<div><div></div></div> 0,00%
KOMITET WYBORCZY WYBORCÓW POLSKA FAIR PLAY BEZPARTYJNI GWIAZDOWSKI	74 013	<div><div></div></div> 0,54%	0	<div><div></div></div> 0,00%
KOALICYJNY KOMITET WYBORCZY POLEXIT - KOALICJA	7 900	<div><div></div></div> 0,06%	0	<div><div></div></div> 0,00%
KOMITET WYBORCZY JEDNOŚĆ NARODU	2 211	<div><div></div></div> 0,02%	0	<div><div></div></div> 0,00%
KOMITET WYBORCZY RUCH PRAWDZIWA EUROPA – EUROPA CHRISTI	0	<div><div></div></div> 0,00%	0	<div><div></div></div> 0,00%
<b>Razem</b>	<b>13 647 311</b>	<div><div></div></div> <b>100%</b>	<b>52</b>	<div><div></div></div> <b>100%</b>

## Lista kandydatów, którzy otrzymali mandaty

Nazwisko i imiona ▲	Komitet ▲	Okręg wyborczy [siedziba] ▲
ADAMOWICZ Magdalena	KOALICYJNY KOMITET WYBORCZY KOALICJA EUROPEJSKA PO PSL SLD .N ZIELONI	Nr 1 [Gdańsk]
ARŁUKOWICZ Bartosz Adam	KOALICYJNY KOMITET WYBORCZY KOALICJA EUROPEJSKA PO PSL SLD .N ZIELONI	Nr 13 [Gorzów Wielkopolski]
BALT Marek Paweł	KOALICYJNY KOMITET WYBORCZY KOALICJA EUROPEJSKA PO PSL SLD .N ZIELONI	Nr 11 [Katowice]
BELKA Marek Marian	KOALICYJNY KOMITET WYBORCZY KOALICJA EUROPEJSKA PO PSL SLD .N ZIELONI	Nr 6 [Łódź]
BIEDROŃ Robert	KOMITET WYBORCZY WIOSNA ROBERTA BIEDRONIA	Nr 4 [Warszawa]
BIELAN Adam Jerzy	KOMITET WYBORCZY PRAWO I SPRAWIEDLIWOŚĆ	Nr 5 [Warszawa]
BRUDZIŃSKI Joachim Stanisław	KOMITET WYBORCZY PRAWO I SPRAWIEDLIWOŚĆ	Nr 13 [Gorzów Wielkopolski]
BUZEK Jerzy Karol	KOALICYJNY KOMITET WYBORCZY KOALICJA EUROPEJSKA PO PSL SLD .N ZIELONI	Nr 11 [Katowice]
CIMOSZEWICZ Włodzimierz	KOALICYJNY KOMITET WYBORCZY KOALICJA EUROPEJSKA PO PSL SLD .N ZIELONI	Nr 4 [Warszawa]
CZARNECKI Ryszard Henryk	KOMITET WYBORCZY PRAWO I SPRAWIEDLIWOŚĆ	Nr 4 [Warszawa]
DUDA Jarosław	KOALICYJNY KOMITET WYBORCZY KOALICJA EUROPEJSKA PO PSL SLD .N ZIELONI	Nr 12 [Wrocław]
FOTYGA Anna Elżbieta	KOMITET WYBORCZY PRAWO I SPRAWIEDLIWOŚĆ	Nr 1 [Gdańsk]
FRANKOWSKI Tomasz	KOALICYJNY KOMITET WYBORCZY KOALICJA EUROPEJSKA PO PSL SLD .N ZIELONI	Nr 3 [Olsztyn]
GRÄFIN VON THUN UND HOHENSTEIN Róża Maria	KOALICYJNY KOMITET WYBORCZY KOALICJA EUROPEJSKA PO PSL SLD .N ZIELONI	Nr 10 [Kraków]
HALICKI Andrzej Witold	KOALICYJNY KOMITET WYBORCZY KOALICJA EUROPEJSKA PO PSL SLD .N ZIELONI	Nr 4 [Warszawa]

<u>HETMAN Krzysztof Andrzej</u>	KOALICYJNY KOMITET WYBORCZY KOALICJA EUROPEJSKA PO PSL SLD .N ZIELONI	Nr 8 [Lublin]
HÜBNER Danuta Maria	KOALICYJNY KOMITET WYBORCZY KOALICJA EUROPEJSKA PO PSL SLD .N ZIELONI	Nr 4 [Warszawa]
JAKI Patryk Tomasz	KOMITET WYBORCZY PRAWO I SPRAWIEDLIWOŚĆ	Nr 10 [Kraków]
JARUBAS Adam Sebastian	KOALICYJNY KOMITET WYBORCZY KOALICJA EUROPEJSKA PO PSL SLD .N ZIELONI	Nr 10 [Kraków]
JURGIEL Krzysztof	KOMITET WYBORCZY PRAWO I SPRAWIEDLIWOŚĆ	Nr 3 [Olsztyn]
KALINOWSKI Jarosław	KOALICYJNY KOMITET WYBORCZY KOALICJA EUROPEJSKA PO PSL SLD .N ZIELONI	Nr 5 [Warszawa]
KARSKI Karol Adam	KOMITET WYBORCZY PRAWO I SPRAWIEDLIWOŚĆ	Nr 3 [Olsztyn]
KEMPA Beata Agnieszka	KOMITET WYBORCZY PRAWO I SPRAWIEDLIWOŚĆ	Nr 12 [Wrocław]
KLOC Izabela Helena	KOMITET WYBORCZY PRAWO I SPRAWIEDLIWOŚĆ	Nr 11 [Katowice]
KOHUT Łukasz Marcin	KOMITET WYBORCZY WIOSNA ROBERTA BIEDRONIA	Nr 11 [Katowice]
KOPACZ Ewa Bożena	KOALICYJNY KOMITET WYBORCZY KOALICJA EUROPEJSKA PO PSL SLD .N ZIELONI	Nr 7 [Poznań]
KOPCIŃSKA Joanna Maria	KOMITET WYBORCZY PRAWO I SPRAWIEDLIWOŚĆ	Nr 6 [Łódź]
KRASNODEBSKI Zdzisław Marek	KOMITET WYBORCZY PRAWO I SPRAWIEDLIWOŚĆ	Nr 7 [Poznań]
KRUK Elżbieta Małgorzata	KOMITET WYBORCZY PRAWO I SPRAWIEDLIWOŚĆ	Nr 8 [Lublin]
KUŹMIUK Zbigniew Krzysztof	KOMITET WYBORCZY PRAWO I SPRAWIEDLIWOŚĆ	Nr 5 [Warszawa]
LEGUTKO Ryszard Antoni	KOMITET WYBORCZY PRAWO I SPRAWIEDLIWOŚĆ	Nr 10 [Kraków]
LEWANDOWSKI Janusz Antoni	KOALICYJNY KOMITET WYBORCZY KOALICJA EUROPEJSKA PO PSL SLD .N ZIELONI	Nr 1 [Gdańsk]

LIBERADZKI Bogusław Marian	KOALICYJNY KOMITET WYBORCZY KOALICJA EUROPEJSKA PO PSL SLD .N ZIELONI	Nr 13 [Gorzów Wielkopolski]
ŁUKACIJEWSKA Elżbieta Katarzyna	KOALICYJNY KOMITET WYBORCZY KOALICJA EUROPEJSKA PO PSL SLD .N ZIELONI	Nr 9 [Rzeszów]
MAZUREK Beata	KOMITET WYBORCZY PRAWO I SPRAWIEDLIWOŚĆ	Nr 8 [Lublin]
MILLER Leszek Cezary	KOALICYJNY KOMITET WYBORCZY KOALICJA EUROPEJSKA PO PSL SLD .N ZIELONI	Nr 7 [Poznań]
MOŹDŻANOWSKA Andżelika Anna	KOMITET WYBORCZY PRAWO I SPRAWIEDLIWOŚĆ	Nr 7 [Poznań]
OCHOJSKA-OKOŃSKA Janina Maria	KOALICYJNY KOMITET WYBORCZY KOALICJA EUROPEJSKA PO PSL SLD .N ZIELONI	Nr 12 [Wrocław]
OLBRYCHT Jan Marian	KOALICYJNY KOMITET WYBORCZY KOALICJA EUROPEJSKA PO PSL SLD .N ZIELONI	Nr 11 [Katowice]
PORĘBA Tomasz Piotr	KOMITET WYBORCZY PRAWO I SPRAWIEDLIWOŚĆ	Nr 9 [Rzeszów]
RAFALSKA Elżbieta	KOMITET WYBORCZY PRAWO I SPRAWIEDLIWOŚĆ	Nr 13 [Gorzów Wielkopolski]
RZOŃCA Bogdan Józef	KOMITET WYBORCZY PRAWO I SPRAWIEDLIWOŚĆ	Nr 9 [Rzeszów]
SARYUSZ-WOLSKI Jacek Emil	KOMITET WYBORCZY PRAWO I SPRAWIEDLIWOŚĆ	Nr 4 [Warszawa]
SIKORSKI Radosław Tomasz	KOALICYJNY KOMITET WYBORCZY KOALICJA EUROPEJSKA PO PSL SLD .N ZIELONI	Nr 2 [Bydgoszcz]
SPUREK Sylwia Iwona	KOMITET WYBORCZY WIOSNA ROBERTA BIEDRONIA	Nr 7 [Poznań]
SZYDŁO Beata Maria	KOMITET WYBORCZY PRAWO I SPRAWIEDLIWOŚĆ	Nr 10 [Kraków]
TARCZYŃSKI Dominik	KOMITET WYBORCZY PRAWO I SPRAWIEDLIWOŚĆ	Nr 10 [Kraków]
TOBISZOWSKI Grzegorz Józef	KOMITET WYBORCZY PRAWO I SPRAWIEDLIWOŚĆ	Nr 11 [Katowice]
WASZCZYKOWSKI Witold Jan	KOMITET WYBORCZY PRAWO I SPRAWIEDLIWOŚĆ	Nr 6 [Łódź]
WIŚNIEWSKA Jadwiga Maria	KOMITET WYBORCZY PRAWO I SPRAWIEDLIWOŚĆ	Nr 11 [Katowice]
ZALEWSKA Anna Elżbieta	KOMITET WYBORCZY PRAWO I SPRAWIEDLIWOŚĆ	Nr 12 [Wrocław]
ZŁOTOWSKI Kosma Tadeusz	KOMITET WYBORCZY PRAWO I SPRAWIEDLIWOŚĆ	Nr 2 [Bydgoszcz]

**Resolução da Assembleia da República n.º 81/2019****Recomenda ao Governo a adoção de medidas para garantir uma habitação digna aos refugiados acolhidos em Portugal**

A Assembleia da República resolve, nos termos do n.º 5 do artigo 166.º da Constituição, recomendar ao Governo que:

a) Proceda, em articulação com a Associação Nacional dos Municípios Portugueses, ao levantamento dos edifícios públicos disponíveis para o acolhimento inicial de refugiados quando tal se mostre necessário;

b) Estabeleça, através do Instituto de Habitação e Reabilitação Urbana, em articulação com a Associação Nacional dos Municípios Portugueses e reforçando o uso dos Programas 1.º Direito ou Porta de Entrada, uma rede de habitações de autonomização de refugiados.

Aprovada em 10 de maio de 2019.

O Presidente da Assembleia da República, *Eduardo Ferro Rodrigues*.

112360432

**Resolução da Assembleia da República n.º 82/2019****Recomenda ao Governo que elimine os impedimentos administrativos à efetivação do direito ao reagrupamento familiar de imigrantes e de requerentes de proteção internacional em Portugal.**

A Assembleia da República resolve, nos termos do n.º 5 do artigo 166.º da Constituição, recomendar ao Governo que clarifique, e envie, a todas as representações diplomáticas do país, as situações-tipo relevantes constantes do n.º 2 e do n.º 4 do artigo 10.º do Decreto Regulamentar n.º 84/2007, de 5 de novembro, sem pôr em causa a efetivação do direito ao reagrupamento familiar quando os familiares do requerente estejam impossibilitados, por razões fora da sua disponibilidade, de cumprir o disposto no artigo 68.º do mesmo diploma.

Aprovada em 10 de maio de 2019.

O Presidente da Assembleia da República, *Eduardo Ferro Rodrigues*.

112360424

**PRESIDÊNCIA E DA MODERNIZAÇÃO ADMINISTRATIVA E FINANÇAS****Portaria n.º 186/2019**

de 18 de junho

A Portaria n.º 283/2014, de 31 de dezembro, aprovou as taxas a cobrar pelos serviços prestados pelo Gabinete Nacional de Segurança (GNS), tendo sido algumas entidades excecionadas deste regime na decorrência da alteração introduzida pelo Decreto-Lei n.º 33/2018, de 15 de maio.

Importa, agora, proceder a um ajustamento na identificação das entidades que se encontram excecionadas do pagamento de taxas ao GNS, em virtude da próxima colaboração que desenvolvem com este serviço.

Assim:

Ao abrigo do disposto no n.º 3 do artigo 9.º do Decreto-Lei n.º 290-D/99, de 2 de agosto, na sua redação atual,

no n.º 3 do artigo 11.º do Decreto-Lei n.º 3/2012, de 16 de janeiro, na sua redação atual, e no n.º 3 do artigo 92.º da Lei n.º 96/2015, de 17 de agosto, manda o Governo, pela Ministra da Presidência e da Modernização Administrativa e pelo Ministro das Finanças, o seguinte:

**Artigo 1.º****Alteração à Portaria n.º 283/2014, de 31 de dezembro**

O artigo 2.º da Portaria n.º 283/2014, de 31 de dezembro, na sua redação atual, passa a ter a seguinte redação:

**«Artigo 2.º**

[...]

1 — [...]

2 — Excecionam-se do disposto no número anterior os serviços prestados pelo GNS às forças e serviços de segurança, aos demais organismos que integram o Sistema de Informações da República Portuguesa e aos demais serviços da área governativa da Administração Interna.»

**Artigo 2.º****Entrada em vigor**

A presente portaria produz efeitos a partir do dia seguinte ao da sua publicação.

A Ministra da Presidência e da Modernização Administrativa, *Mariana Guimarães Vieira da Silva*, em 7 de junho de 2019. — O Ministro das Finanças, *Mário José Gomes de Freitas Centeno*, em 14 de junho de 2019.

112378878

**COMISSÃO NACIONAL DE ELEIÇÕES****Mapa Oficial n.º 5/2019****Eleição dos deputados ao Parlamento Europeu realizada em 26 de maio de 2019**

Em cumprimento das disposições conjugadas do n.º 6 do artigo 12.º e do artigo 16.º da Lei n.º 14/87, de 29 de abril, do artigo 111.º do Decreto-Lei n.º 319-A/76, de 3 de maio, e do artigo 115.º da Lei n.º 14/79, de 16 de maio, a Comissão Nacional de Eleições torna público o mapa oficial com o resultado da eleição e a relação dos deputados eleitos ao Parlamento Europeu em 26 de maio de 2019:

Resultados	Total	%	MD
Inscritos . . . . .	10 757 192		
Votantes . . . . .	3 307 644		
Votos em branco. . . . .	140 644		
Votos nulos. . . . .	88 099		
Partido Comunista dos Trabalhadores Portugueses — PCTP/MRPP	27 211	0,88	
Partido Democrático Republicano — PDR . . . . .	15 751	0,51	
Pessoas — Animais — Natureza — PAN . . . . .	168 015	5,46	
Partido Socialista — PS . . . . .	1 104 694	35,88	
ALIANÇA — A . . . . .	61 652	2,00	
Partido Nacional Renovador — PNR . . . . .	16 135	0,52	
Nós, Cidadãos! — NC . . . . .	34 634	1,13	

Resultados	Total	%	MD
Partido Trabalhista Português — PTP	8 412	0,27	
Partido Social Democrata — PPD/PSD	725 399	23,56	6
Bloco de Esquerda — B. E.	325 093	10,56	2
Iniciativa Liberal — IL	29 114	0,95	
Movimento Alternativa Socialista — MAS	6 612	0,22	
CDS — Partido Popular — CDS-PP	204 792	6,65	1
Partido Unido dos Reformados e Pensionistas — PURP	13 508	0,44	
BASTA! — PPM.PPV/CDC	49 388	1,60	
LIVRE — L	60 446	1,96	
CDU — Coligação Democrática Unitária — PCP-PEV	228 045	7,41	2

% — percentagem.

MD — número de mandatos.

#### Partido Socialista (PS)

Pedro Manuel Dias de Jesus Marques.  
 Maria Manuel de Lemos Leitão Marques.  
 Manuel Pedro Cunha da Silva Pereira.  
 Maria Margarida Ferreira Marques.  
 André Jorge Dionísio Bradford.  
 Sara Alexandra Rodrigues Cerdas.  
 José Carlos das Dores Zorrinho.  
 Maria Isabel Coelho Santos.  
 Manuel Francisco Pizarro de Sampaio e Castro.

#### Partido Social Democrata (PPD/PSD)

Paulo Artur dos Santos Castro de Campos Rangel.  
 Ana Lúcia Fernandes Oliveira Pereira.  
 José Manuel Ferreira Fernandes.  
 Maria da Graça Martins da Silva Carvalho.  
 Álvaro dos Santos Amaro.  
 Cláudia Sofia Gomes Monteiro de Aguiar.

#### Bloco de Esquerda (B. E.)

Marisa Isabel dos Santos Matias.  
 José Guilherme Figueiredo Nobre de Gusmão.

#### CDU — Coligação Democrática Unitária (PCP-PEV)

João Manuel Peixoto Ferreira.  
 Sandra Maria de Brito Pereira.

#### CDS — Partido Popular (CDS-PP)

João Nuno Lacerda Teixeira de Melo.

#### Pessoas — Animais — Natureza (PAN)

Jorge Francisco Alves Vicente de Sousa Guerreiro.

Comissão Nacional de Eleições, 12 de junho de 2019. —  
 O Presidente, *José Vítor Soreto de Barros*.

112374462

I SÉRIE



Depósito legal n.º 8814/85

ISSN 0870-9963

Diário da República Eletrónico:

Endereço Internet: <http://dre.pt>

Contactos:

Correio eletrónico: [dre@incm.pt](mailto:dre@incm.pt)

Tel.: 21 781 0870

Fax: 21 394 5750

**BIROUL ELECTORAL JUDEȚEAN  
JUDEȚUL ALBA**

**PROCES - VERBAL <sup>\*)</sup>**

privind centralizarea voturilor la alegerile pentru

**Parlamentul European**

**26 mai 2019**

<b>a</b>	Numărul total al alegătorilor înscrși în listele electorale <b>permanente</b> și în copiile de pe listele electorale <b>speciale</b> (pct. a = pct. a1 + pct. a2), din care:	<b>311832</b>
<b>a1</b>	Numărul total al alegătorilor înscrși în listele electorale <b>permanente</b> (pct. a1 ≥ pct. b1)	<b>311832</b>
<b>a2</b>	Numărul total al alegătorilor înscrși în copiile de pe listele electorale <b>speciale</b> (pct. a2 ≥ pct. b2)	<b>0</b>
<b>b</b>	Numărul total al alegătorilor înscrși în listele electorale, care s-au prezentat la urne (pct. b = pct. b1 + pct. b2 + pct. b3), din care:	<b>164775</b>
<b>b1</b>	Numărul total al alegătorilor înscrși în listele electorale <b>permanente</b> , care s-au prezentat la urne	<b>145406</b>
<b>b2</b>	Numărul total al alegătorilor înscrși în copiile de pe listele electorale <b>speciale</b> , care s-au prezentat la urne	<b>0</b>
<b>b3</b>	Numărul total al alegătorilor înscrși în listele electorale <b>suplimentare</b> , care s-au prezentat la urne	<b>19369</b>
<b>c</b>	Numărul buletinelor de vot primite (pct. c ≥ pct. d + pct. e + pct. f)	<b>342679</b>
<b>d</b>	Numărul buletinelor de vot neîntrebuințate și anulate	<b>177900</b>
<b>e</b>	Numărul voturilor valabil exprimate (pct. e ≤ pct. b – pct. f) (pct. e = suma voturilor valabil exprimate la pct. g)	<b>160437</b>
<b>f</b>	Numărul voturilor nule	<b>4334</b>

\*) Conform art. 50 alin. (1) și (2) din Legea nr. 33/2007 privind organizarea și desfășurarea alegerilor pentru Parlamentul European, republicată cu modificările ulterioare

**BIROUL ELECTORAL JUDEȚEAN  
JUDEȚUL ALBA**

**PROCES - VERBAL <sup>\*)</sup>**

privind centralizarea voturilor la alegerile pentru

**Parlamentul European**

**26 mai 2019**

<b>a</b>	Numărul total al alegătorilor înscrși în listele electorale <b>permanente</b> și în copiile de pe listele electorale <b>speciale</b> (pct. a = pct. a1 + pct. a2), din care:	<b>311832</b>
<b>a1</b>	Numărul total al alegătorilor înscrși în listele electorale <b>permanente</b> (pct. a1 ≥ pct. b1)	<b>311832</b>
<b>a2</b>	Numărul total al alegătorilor înscrși în copiile de pe listele electorale <b>speciale</b> (pct. a2 ≥ pct. b2)	<b>0</b>
<b>b</b>	Numărul total al alegătorilor înscrși în listele electorale, care s-au prezentat la urne (pct. b = pct. b1 + pct. b2 + pct. b3), din care:	<b>164775</b>
<b>b1</b>	Numărul total al alegătorilor înscrși în listele electorale <b>permanente</b> , care s-au prezentat la urne	<b>145406</b>
<b>b2</b>	Numărul total al alegătorilor înscrși în copiile de pe listele electorale <b>speciale</b> , care s-au prezentat la urne	<b>0</b>
<b>b3</b>	Numărul total al alegătorilor înscrși în listele electorale <b>suplimentare</b> , care s-au prezentat la urne	<b>19369</b>
<b>c</b>	Numărul buletinelor de vot primite (pct. c ≥ pct. d + pct. e + pct. f)	<b>342679</b>
<b>d</b>	Numărul buletinelor de vot neîntrebuințate și anulate	<b>177900</b>
<b>e</b>	Numărul voturilor valabil exprimate (pct. e ≤ pct. b – pct. f) (pct. e = suma voturilor valabil exprimate la pct. g)	<b>160437</b>
<b>f</b>	Numărul voturilor nule	<b>4334</b>

\*) Conform art. 50 alin. (1) și (2) din Legea nr. 33/2007 privind organizarea și desfășurarea alegerilor pentru Parlamentul European, republicată cu modificările ulterioare

g. Numărul voturilor valabil exprimate, obținute de fiecare **LISTĂ DE CANDIDAȚI** sau de fiecare **CANDIDAT INDEPENDENT**:

Nr. crt.	Denumirea partidelor politice, organizațiilor cetățenilor aparținând minorităților naționale, alianțelor politice, alianțelor electorale*) precum și numele și prenumele candidaților independenți**)	Numărul voturilor valabil exprimate obținute
1	<b>PARTIDUL SOCIAL DEMOCRAT</b>	27629
2	<b>ALIANȚA 2020 USR PLUS</b>	25564
3	<b>PARTIDUL PRO ROMÂNIA</b>	7386
4	<b>UNIUNEA DEMOCRATĂ MAGHIARĂ DIN ROMÂNIA</b>	4948
5	<b>PARTIDUL NAȚIONAL LIBERAL</b>	74620
6	<b>PARTIDUL ALIANȚA LIBERALILOR ȘI DEMOCRAȚILOR - ALDE</b>	4507
7	<b>PARTIDUL PRODEMO</b>	971
8	<b>PARTIDUL MIȘCAREA POPULARĂ</b>	6891
9	<b>PARTIDUL SOCIALIST ROMÂN</b>	497
10	<b>PARTIDUL SOCIAL DEMOCRAT INDEPENDENT</b>	495
11	<b>PARTIDUL ROMÂNIA UNITĂ</b>	558
12	<b>UNIUNEA NAȚIONALĂ PENTRU PROGRESUL ROMÂNIEI</b>	697
13	<b>BLOCUL UNITĂȚII NAȚIONALE - BUN</b>	223
14	<b>GREGORIANA-CARMEN TUDORAN</b>	950
15	<b>GEORGE-NICOLAE SIMION</b>	1862

\*) În ordinea rezultată din tragerea la sorți, stabilită conform art. 20 alin. (6) din Legea nr. 33/2007, republicată, cu modificările ulterioare.  
\*\*) În ordinea înregistrării lor, stabilită conform art. 20 alin. (5) din Legea nr. 33/2007, republicată, cu modificările ulterioare, coroborat cu art. 61 alin. (2) din Legea nr. 208/2015 privind alegerea Senatului și a Camerei Deputaților, precum și pentru organizarea și funcționarea Autorității Electorale Permanente, cu modificările și completările ulterioare.

g. Numărul voturilor valabil exprimate, obținute de fiecare **LISTĂ DE CANDIDAȚI** sau de fiecare **CANDIDAT INDEPENDENT**:

Nr. crt.	Denumirea partidelor politice, organizațiilor cetățenilor aparținând minorităților naționale, alianțelor politice, alianțelor electorale*) precum și numele și prenumele candidaților independenți**)	Numărul voturilor valabil exprimate obținute
1	<b>PARTIDUL SOCIAL DEMOCRAT</b>	27629
2	<b>ALIANȚA 2020 USR PLUS</b>	25564
3	<b>PARTIDUL PRO ROMÂNIA</b>	7386
4	<b>UNIUNEA DEMOCRATĂ MAGHIARĂ DIN ROMÂNIA</b>	4948
5	<b>PARTIDUL NAȚIONAL LIBERAL</b>	74620
6	<b>PARTIDUL ALIANȚA LIBERALILOR ȘI DEMOCRAȚILOR - ALDE</b>	4507
7	<b>PARTIDUL PRODEMO</b>	971
8	<b>PARTIDUL MIȘCAREA POPULARĂ</b>	6891
9	<b>PARTIDUL SOCIALIST ROMÂN</b>	497
10	<b>PARTIDUL SOCIAL DEMOCRAT INDEPENDENT</b>	495
11	<b>PARTIDUL ROMÂNIA UNITĂ</b>	558
12	<b>UNIUNEA NAȚIONALĂ PENTRU PROGRESUL ROMÂNIEI</b>	697
13	<b>BLOCUL UNITĂȚII NAȚIONALE - BUN</b>	223
14	<b>GREGORIANA-CARMEN TUDORAN</b>	950
15	<b>GEORGE-NICOLAE SIMION</b>	1862

\*) În ordinea rezultată din tragerea la sorți, stabilită conform art. 20 alin. (6) din Legea nr. 33/2007, republicată, cu modificările ulterioare.  
\*\*) În ordinea înregistrării lor, stabilită conform art. 20 alin. (5) din Legea nr. 33/2007, republicată, cu modificările ulterioare, coroborat cu art. 61 alin. (2) din Legea nr. 208/2015 privind alegerea Senatului și a Camerei Deputaților, precum și pentru organizarea și funcționarea Autorității Electorale Permanente, cu modificările și completările ulterioare.

Nr. crt.	Denumirea partidelor politice, organizațiilor cetățenilor aparținând minorităților naționale, alianțelor politice, alianțelor electorale*) precum și numele și prenumele candidaților independenți**)	Numărul voturilor valabil exprimate obținute
16	<b>PETER COSTEA</b>	2639
17		
18		
19		
20		
21		
22		
23		
24		
25		
26		
27		
28		
29		
30		

\*) În ordinea rezultată din tragerea la sorți, stabilită conform art. 20 alin. (6) din Legea nr. 33/2007, republicată, cu modificările ulterioare.

\*\*) În ordinea înregistrării lor, stabilită conform art. 20 alin. (5) din Legea nr. 33/2007, republicată, cu modificările ulterioare, coroborat cu art. 61 alin. (2) din Legea nr. 208/2015 privind alegerea Senatului și a Camerei Deputaților, precum și pentru organizarea și funcționarea Autorității Electorale Permanente, cu modificările și completările ulterioare.

Nr. crt.	Denumirea partidelor politice, organizațiilor cetățenilor aparținând minorităților naționale, alianțelor politice, alianțelor electorale*) precum și numele și prenumele candidaților independenți**)	Numărul voturilor valabil exprimate obținute
16	<b>PETER COSTEA</b>	2639
17		
18		
19		
20		
21		
22		
23		
24		
25		
26		
27		
28		
29		
30		

\*) În ordinea rezultată din tragerea la sorți, stabilită conform art. 20 alin. (6) din Legea nr. 33/2007, republicată, cu modificările ulterioare.

\*\*) În ordinea înregistrării lor, stabilită conform art. 20 alin. (5) din Legea nr. 33/2007, republicată, cu modificările ulterioare, coroborat cu art. 61 alin. (2) din Legea nr. 208/2015 privind alegerea Senatului și a Camerei Deputaților, precum și pentru organizarea și funcționarea Autorității Electorale Permanente, cu modificările și completările ulterioare.

h. Modul de soluționare a contestațiilor și întâmpinărilor primite:

h. Modul de soluționare a contestațiilor și întâmpinărilor primite:

Explicații:

1. La SV nr. 147 - Cugir, me au fost găsite în urnă 2 buletine de vot, conforme mențiunilor din Procesul-verbal privind constatarea rezultatului votării la alegere pentru Parlamentul European din 26 mai 2019, pct. h.
2. La SV nr. 165 - Tenes me au fost găsite în urnă 2 buletine de vot, conforme mențiunilor din Procesul-verbal privind constatarea rezultatului votării la alegere pentru Parlamentul European din 26 mai 2019, pct. h.

Președinte: Judecator - IASA SILVIA

Locuitor: Judecator - SIRBU FLORIN

Membru: Judecator - DAMIAN LIVIA

Reprezentant A.E.P. - BURBA ELENA

Rep. PRO ROMANIA - BULGARU CONSTANTIN MIHAIL

Rep. UMR - TELEKI GABRIEL IOAN

Rep. PNL - SIMION MARCEL

Rep. Alianța 2020 USR-PLUS - VÂRTEI SERGIU NICOLAE

Rep. PRO DEMO - POȘCA IOANA MARIA

Rep. ALDE - POPESCU ANA

Rep. PSD - URECHE MARIA ANGELA

Rep. B.U.N. - VASINC MADALINA DEHISA

Rep. PSR - PETRASCU AUREL LUCIAN

Rep. PMP - TRIMBITAS PETRONELA CAMELIA



SWEDEN

<https://data.val.se/val/ep2019/slutresultat/E/rike/index.html>

Europaparlamentsval

Statistik

Röstmottagning

Röster

Valda

Personröster

Partier och valsedlar

Ålder och kön

Karta

Preliminär

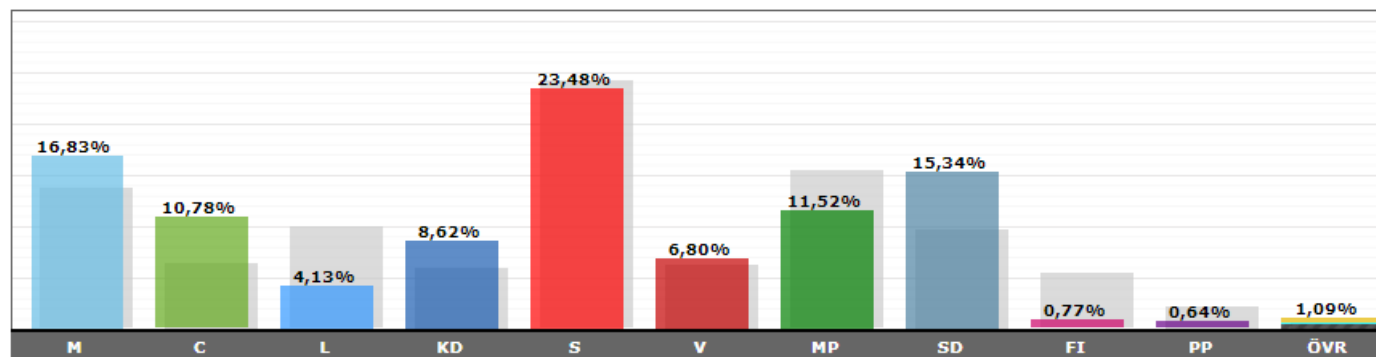
Sök

## Val till Europaparlamentet - Röster

2019-05-31 13:45:19

Samtliga 6305 valdistrikt räknade.

Beslut resultat val till Europaparlamentet 2019



### Valdeltagande

2019: 55,27%	+4,20
2014: 51,07%	

### Röstfördelning

Förk.	Parti	Antal 2019	Andel 2019	Antal +/-	Andel +/-	Antal 2014	Andel 2014
M	Moderaterna	698770	16,83%	+191282	+3,18	507488	13,65%
C	Centerpartiet	447641	10,78%	+206540	+4,30	241101	6,49%
L	Liberalerna (tidigare Folkpartiet)	171419	4,13%	-197095	-5,79	368514	9,91%
KD	Kristdemokraterna	357856	8,62%	+137282	+2,69	220574	5,93%
S	Arbetspartiet-Socialdemokraterna	974589	23,48%	+75515	-0,71	899074	24,19%
V	Vänsterpartiet	282300	6,80%	+48028	+0,50	234272	6,30%
MP	Miljöpartiet de gröna	478258	11,52%	-94333	-3,89	572591	15,41%
SD	Sverigedemokraterna	636877	15,34%	+277629	+5,68	359248	9,67%
FI	Feministiskt initiativ	32143	0,77%	-171862	-4,71	204005	5,49%
PP	Piratpartiet	26526	0,64%	-56237	-1,59	82763	2,23%
ÖVR	Övriga anmälda partier	45091	1,09%	+17943	+0,36	27148	0,73%
	Giltiga röster	4151470	100,00%	+434692		3716778	100,00%

OGEJ	Ogiltiga röster - inte anmälda partier	1709	0,04%	+1709	+0,04		
BLANK	Ogiltiga röster - blanka	30712	0,73%	-8223	-0,30	38935	1,04%
OG	Ogiltiga röster - övriga	3957	0,09%	+719	+0,01	3238	0,09%
VDT	Valdeltagande	4187848	55,27%	+428897	+4,20	3758951	51,07%
	Antal röstberättigade	7576917		+216955		7359962	

Röstfördelning per län

visa antal

Område	M	C	L	KD	S	V	MP	SD	FI	PP	ÖVR	OGEJ	BLANK	OG	VDT
<a href="#">Blekinge län</a>	15,30%	8,60%	2,93%	8,22%	27,61%	5,08%	7,72%	22,46%	0,45%	0,72%	0,91%	0,03%	0,92%	0,09%	52,58%
<a href="#">Dalarnas län</a>	13,61%	13,58%	2,27%	7,68%	26,21%	6,26%	8,77%	19,27%	0,62%	0,63%	1,09%	0,06%	0,83%	0,08%	53,11%
<a href="#">Gotlands län</a>	12,31%	19,09%	2,59%	6,07%	24,79%	8,10%	13,20%	11,06%	1,42%	0,64%	0,72%	0,05%	0,86%	0,04%	54,70%
<a href="#">Gävleborgs län</a>	13,75%	11,07%	2,66%	6,69%	29,24%	7,18%	8,74%	18,73%	0,56%	0,52%	0,86%	0,06%	0,73%	0,06%	49,82%
<a href="#">Hallands län</a>	20,51%	12,15%	3,77%	9,68%	21,44%	3,97%	9,67%	16,77%	0,48%	0,44%	1,13%	0,05%	0,91%	0,06%	56,75%
<a href="#">Jämtlands län</a>	11,28%	16,91%	2,11%	6,26%	28,74%	7,33%	10,74%	14,47%	0,68%	0,53%	0,95%	0,02%	0,86%	0,14%	51,47%
<a href="#">Jönköpings län</a>	14,88%	12,18%	2,57%	15,14%	22,93%	3,99%	9,59%	17,16%	0,39%	0,45%	0,73%	0,03%	0,90%	0,09%	54,82%
<a href="#">Kalmar län</a>	14,39%	12,12%	2,36%	10,22%	26,40%	5,08%	8,51%	18,75%	0,52%	0,46%	1,18%	0,04%	1,26%	0,08%	53,50%
<a href="#">Kronobergs län</a>	16,22%	11,02%	2,40%	10,48%	25,42%	5,32%	9,27%	18,03%	0,51%	0,48%	0,85%	0,04%	0,92%	0,12%	54,36%
<a href="#">Norrbottens län</a>	10,61%	8,54%	2,06%	6,47%	37,95%	9,34%	8,00%	14,68%	0,69%	0,76%	0,89%	0,05%	0,73%	0,10%	50,37%
<a href="#">Skåne län</a>	18,22%	8,80%	4,95%	8,29%	20,80%	5,66%	10,49%	20,20%	0,82%	0,70%	1,07%	0,03%	0,79%	0,09%	54,36%
<a href="#">Stockholms län</a>	20,48%	10,96%	5,91%	7,67%	18,72%	7,72%	14,68%	11,05%	0,96%	0,66%	1,21%	0,03%	0,48%	0,12%	59,39%
<a href="#">Södermanlands län</a>	16,88%	9,91%	3,01%	7,53%	27,59%	5,70%	10,02%	17,27%	0,58%	0,51%	0,99%	0,05%	0,80%	0,11%	52,42%
<a href="#">Uppsala län</a>	15,90%	11,87%	4,39%	8,54%	21,53%	7,15%	14,72%	12,99%	0,86%	0,71%	1,34%	0,04%	0,61%	0,09%	58,87%
<a href="#">Värmlands län</a>	14,05%	11,31%	2,89%	8,35%	29,02%	6,23%	9,26%	16,82%	0,62%	0,47%	0,98%	0,06%	0,88%	0,08%	51,48%
<a href="#">Västerbottens län</a>	9,83%	12,13%	2,76%	6,62%	34,91%	10,73%	10,85%	9,61%	0,89%	0,79%	0,90%	0,06%	0,90%	0,11%	54,90%
<a href="#">Västernorrlands län</a>	10,55%	11,78%	2,29%	7,88%	35,94%	6,99%	8,24%	14,14%	0,59%	0,62%	0,96%	0,07%	0,70%	0,10%	51,92%
<a href="#">Västmanlands län</a>	17,68%	10,33%	3,42%	7,76%	26,66%	5,72%	8,69%	17,69%	0,50%	0,60%	0,95%	0,06%	0,71%	0,06%	50,34%
<a href="#">Västra Götalands län</a>	16,15%	9,99%	4,11%	9,93%	21,94%	7,79%	12,01%	15,32%	0,92%	0,70%	1,13%	0,05%	0,78%	0,08%	55,49%
<a href="#">Örebro län</a>	13,43%	9,89%	3,45%	8,94%	28,56%	6,31%	10,84%	16,32%	0,65%	0,57%	1,02%	0,02%	0,90%	0,09%	53,44%
<a href="#">Östergötlands län</a>	17,53%	11,61%	3,48%	8,94%	23,98%	5,45%	11,10%	15,43%	0,60%	0,71%	1,17%	0,04%	0,75%	0,12%	54,73%
Sverige	16,83%	10,78%	4,13%	8,62%	23,48%	6,80%	11,52%	15,34%	0,77%	0,64%	1,09%	0,04%	0,73%	0,09%	55,27%

## Röstfördelning övriga partier

Förk.	Parti	Antal 2019	Andel 2019	Antal +/-	Andel +/-	Antal 2014	Andel 2014
AfS	Alternativ för Sverige	19178	0,46%	+19178	+0,46		
MED	Medborgerlig Samling	6363	0,15%	+6363	+0,15		
PV	Partiet Vändpunkt	5171	0,12%	+5171	+0,12		
DjuP	Djurens parti	4105	0,10%	-4668	-0,14	8773	0,24%
LPo	Landsbygdspartiet Oberoende	2059	0,05%	+2059	+0,05		
KrVP	Kristna Värdepartiet	1596	0,04%	+1596	+0,04		
DD	Direktdemokraterna	1276	0,03%	+1276	+0,03		
SKP	Sveriges Kommunistiska Parti (SKP)	974	0,02%	+974	+0,02		
ViS	Vi Socialkonservativa	715	0,02%	+715	+0,02		
KLP	Klassiskt liberala partiet	702	0,02%	+210		492	0,01%
BASIP	Basinkomstpartiet	213	0,01%	+213	+0,01		
SKÅ	SKÅNEPARTIET	117		+117			
	Sverige ut ur EU/Frihetliga Rättvisepartiet (FRP)	103		+103			
TRP	TRYGGHETSPARTIET	53		+53			
NYREF	NY REFORM	50		+50			
CSIS	Common sense in Sweden	33		+33			
EAP	Europeiska Arbetarpartiet-EAP	29		-141		170	
	Solens Frihetsparti	19		+19			
	Boningpartiet, Sveriges Rikes 3kr Bondesrepublikanerna, co-op, B.r.p.	8		+8			
	Det nya partiet	7		+7			
VSAM	Valsamverkanspartiet	3		+3			
	Kustkult	2		+2			
	Röster på partier som ej beställt valsedlar 2019	2315	0,06%	-15398	-0,42	17713	0,48%
	<b>Totalt övriga partier</b>	<b>45091</b>	<b>1,09%</b>	<b>+17943</b>	<b>+0,36</b>	<b>27148</b>	<b>0,73%</b>

## Röster på partier som ej beställt valsedlar

Länsstyrelsen skall ha redovisat dessa röster senast två månader efter valdagen.

Partibeteckning	Antal 2019
Enhet	712
Nordiska motståndsrörelsen	644
Mjölbypartiet	567
Volt Sverige	146
Blankt	92
SOCIALLIBERALERNA	35
POPULISTERNA	24
Folkhemmet Sverige	17
Folkstyret	11
IP-IDROTTSPARTIET-Rädda Stadshagens IP!	7
Raggartiet	6
Vägvalet	6
Ändrings partiet revolution	5
Demokraterna i Göteborg	4
Initiativet	4
Humandemokraterna	3
Kärlek	3
Norrlandspartiet	3
numen kärlekspartiet	3
Nya björnska partiet	3
Äkta demokrati	3
Allians för Sverige	2
Demokrati Sverige	2
NPP Nya Pensions Partiet	2
Technopartiet	2
Final Partiet	1
FN Parti art: 27	1
Generation Utveckling	1
Partiet Folkomröstning	1
Rosa Drömmar	1
Sjöbopartiet	1
Skolpartiet Göteborg	1
Sociala Partiet (SP)	1
Visiona	1

## Allocation of Seats

Party Number	Party Name	Candidates	Votes
--------------	------------	------------	-------

1	SMER - sociálna demokracia	14	154 996
3	Kotleba - Ľudová strana Naše Slovensko	14	118 995
7	OBYČAJNÍ ĽUDIA a nezávislé osobnosti (OL'ANO)	14	51 834
14	Kresťanskodemokratické hnutie	14	95 588
25	Sloboda a Solidarita	14	94 839
29	Koalícia Progresívne Slovensko a SPOLU - občianska demokracia	14	198 255

Seats Allocated in Accordance with the Division by REN	Reminder from Division of Valid Votes by REN	Deducted Seats	Seat Allocated in Accordance with the Remainder from Division	Total Seats
---	--	----------------	--	-------------

3	12 094	0	0	3
2	23 727	0	0	2
1	4 200	0	0	1
2	320	0	0	2
1	47 205	0	1	2
4	7 719	0	0	4

## Izidi glasovanja za celotno Slovenijo

Celotna Slovenija

Preferenčni glasovi

Delež preferenčnih glasov

Po volilnih enotah

Po volilnih okrajih



Prešteti glasovnici\*  
**100,00 %**





Trenutna volilna udeležba  
**28,89 %**



Čas osvežitve podatkov  
**14:15**   
05.06.2019



Kandidatna lista	Število mandatov/ Odstotek	
SDS in SLS	3 26,25 %	
SD	2 18,66 %	
LMŠ	2 15,44 %	
NSi	1 11,12 %	

# TREKUTNO IZVOLJENI POSLANCI

#	Kandidat/ka	Lista	Način dodelitve mandata
1	MILAN ZVER	SLOVENSKA DEMOKRATSKA STRANKA - SDS in SLS - SLOVENSKA LJUDSKA STRANKA	s preferenčnimi glasovi
2	ROMANA TOMC	SLOVENSKA DEMOKRATSKA STRANKA - SDS in SLS - SLOVENSKA LJUDSKA STRANKA	s preferenčnimi glasovi
3	FRANC BOGOVIČ	SLOVENSKA DEMOKRATSKA STRANKA - SDS in SLS - SLOVENSKA LJUDSKA STRANKA	s preferenčnimi glasovi
4	TANJA FAJON	SOCIALNI DEMOKRATI - SD	s preferenčnimi glasovi
5	MILAN BRGLEZ	SOCIALNI DEMOKRATI - SD	s preferenčnimi glasovi
6	IRENA JOVEVA	LISTA MARJANA ŠARCA	s preferenčnimi glasovi
7	KLEMEN GROŠELJ	LISTA MARJANA ŠARCA	s preferenčnimi glasovi
8	LJUDMILA NOVAK	NOVA SLOVENIJA - KRŠČANSKI DEMOKRATI	s preferenčnimi glasovi



Oddanih glasovnic

**492.457**



Neveljavnih glasovnic

**10.382**



Veljavnih glasovnic

**482.075**

**IZIDI GLASOVANJA PO LISTAH**

Kandidatna lista	Število mandатов	Število glasov	Odstotek glasov
SLOVENSKA DEMOKRATSKA STRANKA - SDS in SLS - SLOVENSKA LJUDSKA STRANKA	3	126.534	26,25 %
SOCIALNI DEMOKRATI - SD	2	89.936	18,66 %
LISTA MARJANA ŠARCA	2	74.431	15,44 %
NOVA SLOVENIJA - KRŠČANSKI DEMOKRATI	1	53.621	11,12 %
LEVICA	0	30.983	6,43 %
DeSUS – DEMOKRATIČNA STRANKA UPOKOJENCEV SLOVENIJE	0	27.329	5,67 %
STRANKA ALENKE BRATUŠEK	0	19.369	4,02 %
SLOVENSKA NACIONALNA STRANKA SNS	0	19.347	4,01 %
ZELENI SLOVENIJE	0	10.706	2,22 %
DOM - DOMOVINSKA LIGA	0	8.184	1,70 %
POVEŽIMO SE	0	7.980	1,66 %
SMC - STRANKA MODERNEGA CENTRA	0	7.823	1,62 %
ZSI - GIBANJE ZEDINJENA SLOVENIJA	0	3.288	0,68 %
DD DOBRA DRŽAVA	0	2.544	0,53 %

(\*) Pojasnilo: Odstotek prešteti glasovnic je informativne narave in predstavlja odstotek prešteti glasovnic od skupnega števila volivcev, ki so glasovali (volilna udeležba) na podlagi podatkov vnesenih v informacijski sistem s strani okrajnih volilnih komisij oziroma od števila oddanih glasovnic.

SPAIN



SPAIN

<https://resultados.eleccioneslocaleseuropeas19.es/#/es/eu/resultados/total>



27 de mayo de 2019, 04:00 Escrutado: 99,94%

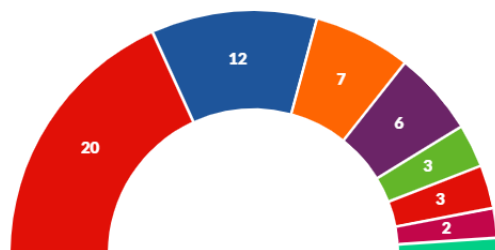
Actualizar

Imprimir



## Resultados provisionales

Escaños a elegir: 54 \*



<b>PSOE - 20</b> 32,84% - 7.359.617	<b>PP - 12</b> 20,13% - 4.510.193	<b>Cs - 7</b> 12,17% - 2.726.642	<b>PODEMOS-IU - 6</b> 10,05% - 2.252.378	<b>VOX - 3</b> 6,20% - 1.388.681
<b>AHORA REPÚBLICAS - 3</b> 5,61% - 1.257.484	<b>JUNTAS - 2</b> 4,58% - 1.025.411	<b>CEUS - 1</b> 2,83% - 633.265		





















\* El número actual de escaños se puede ver modificado si Reino Unido abandona la UE

Año	Total votantes ↑	Abstención ↓	Votos en blanco ↓	Votos nulos ↓
2019	22.603.898 64,30%	12.549.357 35,70%	216.771 0,97%	193.849 0,86%
2014	15.957.911 45,83%	18.864.584 54,17%	358.222 2,29%	290.834 1,82%









Último escaño asignado: PARTIDO SOCIALISTA OBRERO ESPAÑOL

Candidatura más próxima a obtener escaño: COMPROMÍS PER EUROPA /COMPROMISO POR EUROPA a 71890 votos

2019			2014		
Candidaturas	Votos	Escaños	Escaños	Votos	Candidaturas
PSOE	7.359.617 32,84%	20	14	3.603.945 23,00%	PSOE
PP	4.510.193 20,13%	12	16	4.085.739 26,08%	P.P.
Cs	2.726.642 12,17%	7	2	496.034 3,17%	C's
PODEMOS-IU	2.252.378 10,05%	6	5	1.249.158 7,97%	PODEMOS
VOX	1.388.681 6,20%	3	-	245.635 1,57%	VOX

 VOX	1.388.681	6,20%	3	-	245.635	1,57%	VOX
 AHORA REPÚBLICAS	1.257.484	5,61%	3				
 JUNTS	1.025.411	4,58%	2				
 CEUS	633.265	2,83%	1	3	851.163	5,43%	CEU
 CPE	296.091	1,32%	-	1	301.001	1,92%	PRIMAVERA EUROPEA
 PACMA	294.657	1,31%	-	-	176.695	1,13%	PACMA
 CV-EC	65.921	0,29%	-				
 RECORTES CERO-LV-GVE	51.674	0,23%	-	-	31.061	0,20%	RECORTES CERO
 VOLT	32.291	0,14%	-				
 I.Fem	30.938	0,14%	-	-	25.262	0,16%	
 PCPE-PCPC-PCPA	29.259	0,13%	-	-	29.078	0,19%	P.C.P.E.
 PACT	25.355	0,11%	-				
 AxSí	23.979	0,11%	-				
 PUM+J	22.280	0,10%	-				
 PCTE	19.081	0,09%	-				
 pirates.cat/ep	16.672	0,07%	-	-	38.513	0,25%	PIRATAS
 CXE	15.776	0,07%	-				
 FAC	14.369	0,06%	-	-	33.953	0,22%	F.A.C.
 IZQP	12.906	0,06%	-				
 ALTER	12.760	0,06%	-	-	9.682	0,06%	

<https://resultados.eleccioneslocales europeas19.es/#/es/eu/resultados/total>

 CONTIGO	12.492	0,06%	-			
 ADÑ	11.798	0,05%	-			
 CEX-CREX-PREX	11.742	0,05%	-			
 MCR	9.812	0,04%	-	-	5.098	0,03% M.C.R.
 IGRE	9.511	0,04%	-			
 PH	7.901	0,04%	-	-	15.316	0,10% PH
 MIEL	6.719	0,03%	-			
 SAIIn	5.572	0,02%	-	-	6.927	0,04% SAIIn
				6	1.566.157	10,00% AGE
				4	1.018.492	6,50%
				2	629.145	4,02% EPDD
				1	326.135	2,08% ANC-UNIDAD DEL PUEBLO
				-	115.595	0,74% EB
				-	105.445	0,67% MOVIMIENTO RED
				-	100.298	0,64% PARTIDO X
				-	49.393	0,32% PARTIDO ANDALUCISTA
				-	32.619	0,21% DISCAPACITADOS Y ENFERMEDADES RARAS
				-	21.617	0,14% FE de las JONS
				-	18.287	0,12% CILUS
				-	17.825	0,11% ImpulsoSocial
				-	16.902	0,11% LEM
				-	12.928	0,08% D.N.
				-	11.476	0,07% ACNV-BAR-PRAO-R.E.PO-UNIO
				-	10.102	0,06% R.N.














<https://resultados.eleccioneslocaleseuropas19.es/#/es/eu/resultados/total>

# UNITED KINGDOM

<https://www.bbc.com/news/topics/crjeqkdevvwt/the-uk-european-elections-2019>

## UK results

After 373 of 373 counts complete

	The Brexit Party	MEPs: 29	+/-: +29	Vote share: 31.6%	+/-: +31.6	Votes: 5,248,533
	Liberal Democrat	MEPs: 16	+/-: +15	Vote share: 20.3%	+/-: +13.4	Votes: 3,367,284
	Labour	MEPs: 10	+/-: -10	Vote share: 14.1%	+/-: -11.3	Votes: 2,347,255
	Green	MEPs: 7	+/-: +4	Vote share: 12.09%	+/-: +4.23	Votes: 2,023,380
	Conservative	MEPs: 4	+/-: -15	Vote share: 9.09%	+/-: -14.84	Votes: 1,512,147
	Scottish National Party	MEPs: 3	+/-: +1	Vote share: 3.6%	+/-: +1.1	Votes: 594,553
	Plaid Cymru	MEPs: 1	+/-: 0	Vote share: 1.0%	+/-: +0.3	Votes: 163,928
	Sinn Féin	MEPs: 1	+/-: 0	Vote share: —	+/-: —	Votes: 126,951
	Democratic Unionist Party	MEPs: 1	+/-: 0	Vote share: —	+/-: —	Votes: 124,991
	Alliance Party	MEPs: 1	+/-: +1	Vote share: —	+/-: —	Votes: 105,928
	Change UK	MEPs: 0	+/-: 0	Vote share: 3.4%	+/-: +3.4	Votes: 571,846
	UKIP	MEPs: 0	+/-: -24	Vote share: 3.3%	+/-: -24.19	Votes: 554,463
	Ulster Unionist Party	MEPs: 0	+/-: -1	Vote share: —	+/-: —	Votes: 53,052