

# AUSTRIA



## BUNDESWAHLBEHÖRDE

GZ.: BMI-WA1230/0151-III/6/2019

Wien, am 12. Juni 2019

### Verlautbarung

gemäß § 78 Abs. 4 der Europawahlordnung – EuWO, BGBl. Nr. 117/1996,  
in der Fassung des Bundesgesetzes BGBl. I Nr. 32/2018  
über das Ergebnis der Wahl der österreichischen Mitglieder des  
Europäischen Parlaments vom 26. Mai 2019

Wahlberechtigte:	6,416.177
Abgegebene Stimmen:	3,834.662
Ungültige Stimmen:	54.898
Gültige Stimmen:	3,779.764
Wahlbeteiligung:	59,77 %

#### Zahl der auf die einzelnen Parteien entfallenden Parteisummen:

Österreichische Volkspartei	1,305.956	34,55 %
Sozialdemokratische Partei Österreichs	903.151	23,89 %
Freiheitliche Partei Österreichs (FPÖ) – Die Freiheitlichen	650.114	17,20 %
Die Grünen – Grüne Alternative	532.193	14,08 %
NEOS – Das Neue Europa	319.024	8,44 %
KPÖ Plus – European Left, offene Liste	30.087	0,80 %
EUROPA Jetzt – Initiative Johannes Voggenhuber	39.239	1,04 %

**Zahl der auf jede Partei entfallenden Mandate:**

<b>Partei</b>	<b>Mandate</b>
Österreichische Volkspartei	7
Sozialdemokratische Partei Österreichs	5
Freiheitliche Partei Österreichs (FPÖ) – Die Freiheitlichen	3
Die Grünen – Grüne Alternative	2
NEOS – Das Neue Europa	1

**Namen der Bewerberinnen und Bewerber, denen  
Mandate zugewiesen wurden:**

Mag. Karoline Edtstadler	ÖVP
Dr. Othmar Karas	ÖVP
Mag. Dr. Angelika Winzig	ÖVP
Simone Schmiedtbauer	ÖVP
Mag. Lukas Mandl	ÖVP
Barbara Thaler	ÖVP
Dipl.-Ing. Alexander Bernhuber	ÖVP
Mag. Andreas Schieder	SPÖ
Mag. Evelyn Regner	SPÖ
Mag. Dr. Günther Sidl	SPÖ
Mag. Dr. Bettina Vollath	SPÖ
Hannes Heide	SPÖ
Harald Vilimsky	FPÖ
Heinz-Christian Strache	FPÖ
Mag. Dr. Georg Mayer, M.B.L.-HSG	FPÖ
Mag. Werner Kogler	GRÜNE
Sarah Wiener	GRÜNE
Claudia Gamon	NEOS

**Auf die Bewerberinnen und Bewerber entfallende Vorzugsstimmen:**

**Liste 1, Österreichische Volkspartei, ÖVP**

<b>Listennummer</b>	<b>Familienname und Vorname</b>	<b>Vorzugsstimmen</b>
1	Karas, Dr. Othmar	103.035
2	Edtstadler, Mag. Karoline	115.906
3	Winzig, Mag. Dr. Angelika	85.031
4	Schmiedtbauer, Simone	64.240
5	Mandl, Mag. Lukas	38.605
6	Pirchner, Mag. Wolfram	9.359
7	Sagartz, Mag. Christian BA	17.233
8	Thaler, Barbara	38.285
9	Zoll, Mag. Christian	7.946
10	Wolf-Schöffmann, Claudia	2.592
11	Bernhuber, Dipl.-Ing. Alexander	30.338
12	Scharzenberger, Mag. Corinna	470
13	Pasquali, Mag. Paul	572
14	Hehenberger, Andrea	212
15	Stellwag, Michael BA	888
16	Salomon, Anja-Therese	189
17	Gmeiner, Mag. (FH) Leonhard	364
18	Pletzenauer, Stephanie	299
19	Spiess, Gerald BA, MA	383
20	Wolff, Elisabeth	254
21	Steindl, Leopold	135
22	Foglar-Deinhardstein, Valeria	372
23	Dorner, Patrick	205
24	Eder, Dipl.-Ing. Dr. Maria-Theresia	785
25	Gruber, Mag., Severin LL.M.	438
26	Höller, Anita	339
27	Voller, Mag. Patrick	269
28	Pumm, Michaela	311
29	Traxl, Dominik	291
30	Saurer, Beatrice	138
31	Larndorfer, Markus	119
32	Blauensteiner, Anne	274
33	Höfferer, MMag. Dr. Meinrad	537
34	Zimmermann, Isabella	108
35	Riedl, Stefan	110
36	Zörnpenning, Carina	391
37	Soliman, Maysara	431
38	Rasinger, Christine	79
39	Perfler, Romed	121
40	Voglsam, Ursula	128
41	Steininger, Mag. Dr., Christian M.B.L.	219
42	Birklbauer, Kerstin	413

## Liste 2, Sozialdemokratische Partei Österreichs, SPÖ

Listennummer	Familienname und Vorname	Vorzugsstimmen
1	Schieder, Mag. Andreas	72.863
2	Regner, Mag. Evelyn	12.089
3	Sidl, Mag. Dr. Günther	8.421
4	Vollath, Mag. Dr. Bettina	7.738
5	Heide, Hannes	12.455
6	Herr, Julia Elisabeth	19.428
7	Dax, Mag. Christian Alexander	13.781
8	Mösl, Stefanie MA	965
9	Kaiser, Luca	4.978
10	Muigg, Theresa BA MA	2.841
11	Heinritz, Mag. Nathaniel Robert	700
12	Kauer, Michaela MBA	316
13	Gössl, Mag. Dr. Martin	421
14	Zvonik, Melanie	704
15	Kattinig, Thomas	469
16	Göntgen, Marlene Viktoria	585
17	Aigner, Mag. Tobias LL.B.	430
18	Boyneburg-Lengsfeld-Spendier, Mag. Susanne Claudia	314
19	Neher, Marco Andreas M.A. MBA	172
20	Visnjic, Lejla	1.118
21	Sternfeld, Mag. Raphael MAS	175
22	Koch, Elisabeth	322
23	Schuh, Dipl.-Ing. (FH) Christian	575
24	Dib, Ilia	145
25	Hubmann, Mag. Dr. Georg Immanuel	824
26	Zangerl, Patricia Theresia	900
27	Schwarcz Breuer, Johannes Franz	217
28	Duzdar, Mag. Muna	2.598
29	Koller, Harry	448
30	Schmid, Jeannine BA BSc	827
31	Halb, Fabio	204
32	Huber, Eveline	446
33	Schennach, Stefan	132
34	Reisecker, Sophia BA	195
35	Schmid, Felix	724
36	Andree, Nina	615
37	Kögl, Michael	259
38	Bielowski, Christina	212
39	Kreuzer, Gerald	317
40	Garfias, Camila Del Pilar	145
41	Zeller, Roman David BSc LL.B. LL.M. M.Sc.	200
42	Katsulis, Patricia	483

### Liste 3, Freiheitliche Partei Österreichs (FPÖ) – Die Freiheitlichen, FPÖ

Listennummer	Familienname und Vorname	Vorzugsstimmen
1	Vilimsky, Harald	64.525
2	Mayer, Mag. Dr. Georg M.B.L.-HSG	2.514
3	Steger, Petra	3.380
4	Haider, Roman	3.164
5	Schuster, Vesna	879
6	Dieringer-Granza, Mag. Elisabeth	665
7	Graf, Josef	658
8	Kurz, Maximilian	1.760
9	Kerbleder, Andrea	625
10	Berger, Karin	251
11	Tisal, Manfred	962
12	Dobrilović, Konstantin	207
13	Gsandtner, Christian	242
14	Schweiger, Claudia	117
15	Brückl, Hermann	180
16	Staller, Dipl.-Ing. Hedwig	196
17	Teufl, Andreas	133
18	Reiner, Dipl.-Ing. Michael	170
19	Schimanek, Carmen	127
20	Fritz, Joachim	89
21	Kepert, Markus	108
22	Grandits, Mag. Thomas	156
23	Fürst, Mag. Susanne	268
24	Maier, Thomas	235
25	Hochwimmer, Mag. Dr. Andreas	200
26	Theuermann, Isabella	152
27	Graßmair, Johann	86
28	Fitz, Johannes	103
29	Eisenhut, Irene	153
30	Langhans, Konstantin	135
31	Raggl-Mühlberger, Christa	181
32	Sippel, Armin	126
33	Hofer, Mag. Wolf-Dieter	403
34	Klammer, Hubert	184
35	Eisenhut, Johannes	62
36	Jäger, Michael	70
37	Krznar, Petra	44
38	Hornak, Michael	117
39	Swoboda, Norbert	126
40	Kunasek, Mario	585
41	Hofer, Ing. Norbert	7.466
42	Strache, Heinz-Christian	44.751

#### Liste 4, Die Grünen – Grüne Alternative, GRÜNE

Listennummer	Familienname und Vorname	Vorzugsstimmen
1	Kogler, Mag. Werner	70.821
2	Wiener, Sarah	35.741
3	Vana, Dr. Monika	6.569
4	Waitz, Thomas	4.742
5	Voglauer, Dipl.-Ing. Olga	3.824
6	Schobesberger, Thomas	1.921
7	Bergauer, Dipl.-Ing. Dr. Bettina	1.555
8	Vetter, Dipl.-Ing. Simon	4.039
9	Kayer, Mirjam Lena	2.426
10	Tschebul, Florian	660
11	Disoski, Mag. Meri	305
12	Mingler, Michael	804
13	Jungwirth, Sabine	395
14	Kaineder, Stefan	1.235
15	Zerzer, Nada	136
16	Zichy, Dr. Michael	488
17	Kasper, Nadine	155
18	Hörlezeder, Dominic	90
19	Hochedlinger, Sophia Helene	671
20	Trippel, Alexander	129
21	Köck, Dipl.-Ing. (FH) Lara	288
22	Lehner, Mag. Roland	79
23	Bex, Janine	402
24	Kristöfel, Peter	124
25	Reiter, Dr. Heidelinde	70
26	Neuwirth, Raphael	233
27	Hartig, Mag. Marie Edwige	403
28	Lichtenberger, Evelin	178
29	Stögmüller, David	558
30	Hajdusich, Martina	73
31	Rohr, Benjamin	125
32	Salzer, Irmtraud	390
33	Lukovic, Dejan	105
34	Sieberth, Mag. Barbara	260
35	Insam, Dr. Heribert	1.036
36	Rumersdorfer, Mag. Stefanie	138
37	Kunrath, Nikolaus	64
38	Haider, Marlene	420
39	Rein, Alexander	84
40	Berthold, Mag. Martina MBA	419
41	Dziedzic, Dr. Ewa	322
42	Reimon, Michel MBA	2.216

### Liste 5, NEOS – Das Neue Europa, EUROPA

Listennummer	Familienname und Vorname	Vorzugsstimmen
1	Gamon, Claudia	64.350
2	Feldinger, Karin	1.498
3	Windberger, Stefan Bakk.rer.soc.oec.	949
4	Zotti, Stefan	576
5	Tsiklauri, Nini	690
6	Margreiter, Dr. Johannes	1.181
7	Reiter, Teresa	269
8	Schneider, Isak	136
9	Berry, Peter	205
10	Reichenhauser, Julia	693
11	Mayer, Mag. (FH) Ulrich	206
12	Mittermayer, Dipl.-Ing. Felix	241
13	Dorn, Sabrina	401
14	Posch, Mag. Eduard	155
15	Schobesberger, Stefan	456
16	De Monte, Bastian	117
17	Ritter, Jan-Gabriel	398
18	Enenkel, Thomas	84
19	Kitzmüller, Klaus	49
20	Hofmann, Dr. Alexander LL.M.	134
21	Pirker, Christian	220
22	Stemberger, Mag. Anton	259
23	Pastleitner, Dr. Ralf	82
24	Volko, Claus-Dieter	164
25	Freisais, Pit	62
26	Brenner, Dipl.-Ing. (FH) Georg	88
27	D'Aron, Mag. Erhard	51
28	Trubacek, Dipl.-HTL-Ing. Ing. Christian	43
29	Prischl, Mag. Markus	93
30	Dornach, Karlheinz MSc	121
31	Hinterauer, Dr. Lorenz	56
32	Groschacher, Harald	39
33	Zöllner, Dr. Hanns	48
34	Wressnig, Joachim	69
35	Stürgkh, Anna	223
36	Seidl, Julia Maria	231
37	Raab, Judith	207
38	Pjeta, Dr. Otto	140
39	Milotta, Clemens	110
40	Holzegger, Ines Elisabeth	175
41	Frischenschlager, Dr. Friedhelm	109
42	Brandstötter, Henrike	173



### Liste 6, KPÖ Plus – European Left, offene Liste, KPÖ

Listennummer	Familienname und Vorname	Vorzugsstimmen
1	Anastasiou, Aikaterini	2.795
2	Klaus, Melina	247
3	Tamas, Dipl.-Ing. Cristina-Annamaria	184
4	Zach, Mag. Dietmar	200
5	Erdődi, Katalin	84
6	Cortés Barbado, Luis	173
7	Grünn, Mag. Gerlinde	167
8	Kurt, Cevdet	83
9	Hammer, Dr. Heidelinde	44
10	Janson, Sven	51
11	Kaltenbrunner-Jelić, Mag. Sanja	45
12	Schäfer, Franz	34
13	Cakmak, Eva	46
14	Promitzer, Mag. Dr. Christian	212
15	Pastyrik, Gerda	63
16	Kohen, Maria	23
17	Weiß, Jörg	75
18	Wieser, Judith	23
19	Welsch, Mag. Werner	11
20	Empacher, Susanne	11
21	Enzendorfer, Josef	40
22	Fritz-Klackl, Mag. Waltraud	5
23	Testasecca, Fabio	27
24	Wanek, Natascha	40
25	Amiri, Amir Keivan	59
26	Kaiser, Patrick	51
27	Ambrosch, Heidemarie	16
28	Hobek, Robert	27
29	Wolfgruber, Helga	47
30	Jurjans, Dipl.-Ing. Wolf-Goetz	18
31	Dürr, Mag. Sylvia	50
32	Fuxbauer, Herbert	12
33	Helmberger, Sabine	44
34	Ohrhallinger, Stefan	25
35	Kraus, Jennifer	38
36	Iraschko, Josef	31
37	Preinsperger, Alexandra	35
38	Auer, Alfred	25
39	Bruckböck, Kai	23
40	Moser, Lisa-Carina	62
41	Eichinger, Mag. Christian	57
42	Birngruber, Florian	52

**Liste 7, EUROPA Jetzt – Initiative Johannes Voggenhuber, EUROPA**

<b>Listennummer</b>	<b>Familienname und Vorname</b>	<b>Vorzugsstimmen</b>
1	Voggenhuber, Johannes	5.831
2	Krainer, Marion	363
3	Faller, Dipl.-Ing. Gabriele	285
4	Gaupmann, Mag. Sandra	252
5	Huber, Thomas	231
6	Ratheiser, Theresa Lisa	219
7	Beclin, Dr. Barbara	146
8	Dachler, Marlies BA MSc	122


Der Stellvertreter des Bundeswahlleiters:

SC Mag.Dr. Mathias Vogl

elektronisch gefertigt

angeschlagen am: 12. Juni 2019, um ..... Uhr

abgenommen am:

	Datum/Zeit	2019-06-12T15:56:43+02:00
	Aussteller-Zertifikat	CN=a-sign-corporate-light-02,OU=a-sign-corporate-light-02,O=A-Trust Ges. f. Sicherheitssysteme im elektr. Datenverkehr GmbH,C=AT
	Serien-Nr.	1710479
Prüfinformation	Informationen zur Prüfung des elektronischen Siegels bzw. der elektronischen Signatur finden Sie unter: <a href="https://www.signaturpruefung.gv.at">https://www.signaturpruefung.gv.at</a> . Eine Verifizierung des Ausdruckes kann bei der ausstellenden Behörde/Dienststelle erfolgen.	
Hinweis	Dieses Dokument wurde amtssigniert.	

# BELGIUM

<https://elections2019.belgium.be/en/election?el=EU>

# Royaume

Bureaux dépouillés : 7.324/7.324 (100.00%) – Mise à jour à 04-06-2019 08:43:37

	Liste	2019	2014	%2019	%2014	+/- %	Sièges
1	VIVANT	4.550	3.319	0,07%	0,05%	+0,02%	0 (0)
2	ECOLO	492.330	291.625	7,31%	4,36%	+2,95%	2 (+1)
3	Open Vld	678.051	859.099	10,07%	12,84%	-2,77%	2 (-1)
4	ProDG	5.360	5.106	0,08%	0,08%	+0,00%	0 (0)
5	CDH-CSP	232.325	288.956	3,45%	4,32%	-0,87%	2 (0)
6	MR-PFF	475.338	667.529	7,06%	9,98%	-2,92%	2 (-1)
7	PARTI POPULAIRE	113.793	145.909	1,69%	2,18%	-0,49%	0 (0)
8	N-VA	954.048	1.123.355	14,17%	16,79%	-2,62%	3 (-1)
9	VLAAMS BELANG	811.169	284.856	12,05%	4,26%	+7,79%	3 (+2)
10	CD&V	617.651	840.783	9,17%	12,57%	-3,39%	2 (0)
11	DéFI	144.555	-	2,15%	-	+0,91%	0 (-)
	FDF	-	82.540	-	1,23%	-	-
12	PTB	355.883	-	5,29%	-	+3,29%	1 (-)
	PTB-GOI	-	133.811	-	2,00%	-	-
12	PVDA	210.391	-	3,13%	-	+1,61%	0 (-)
	PVDA+	-	101.237	-	1,51%	-	-
15	GROEN	525.908	447.391	7,81%	6,69%	+1,13%	1 (0)
16	sp.a	434.002	555.348	6,45%	8,30%	-1,85%	1 (0)
17	PS-SP	655.812	720.480	9,74%	10,77%	-1,03%	2 (-1)
	DierAnimal	606	-	0,01%	-	-	0 (-)
	Volt	20.385	-	0,30%	-	-	0 (-)
	Stand Up USE	-	7.970	-	0,12%	-	-
	MG	-	4.705	-	0,07%	-	-

Liste	2019	2014	%2019	%2014	+/- %	Sièges
VEGA	-	15.208	-	0,23%	-	-
LA DROITE	-	38.813	-	0,58%	-	-
DEBOUT LES BELGES	-	72.671	-	1,09%	-	-
<b>Inscrits</b>	<b>2019</b>	<b>2014</b>				
BB	8.063.053	7.948.854				
E1+E2	8.980					
E3+E4	20.002					
E5	30.950					
<b>Total</b>	<b>8.122.985</b>	<b>7.948.854</b>				
<b>Bulletins déposés</b>	<b>2019</b>	<b>2014</b>	<b>%2019</b>	<b>%2014</b>		
BB+E1+E2	7.159.952	7.125.161	88,70%	89,64%		
E3+E4	10.628		53,13%			
E5	16.097		52,01%			
<b>Total</b>	<b>7.186.677</b>	<b>7.125.161</b>	<b>88,47%</b>	<b>89,64%</b>		
<b>Blancs et nuls</b>	<b>2019</b>	<b>2014</b>	<b>%2019</b>	<b>%2014</b>		
BB+E1+E2+E5	454.133	434.450	6,33%	6,10%		
E3+E4	387		3,64%			
<b>Total</b>	<b>454.520</b>	<b>434.450</b>	<b>6,32%</b>	<b>6,10%</b>		
<b>Votes valables</b>	<b>2019</b>	<b>2014</b>				
BB+E1+E2+E5	6.721.916	6.690.711				
E3+E4	10.241					
<b>Total</b>	<b>6.732.157</b>	<b>6.690.711</b>				

Collège électoral français  
Bureau principal de collège

## ÉLECTION DU PARLEMENT EUROPÉEN DU 26 mai 2019

### Recensement général des votes – Procès-verbal

Ce jour, le 27 mai 2019, à 14 heures 00, le bureau principal du collège électoral français, établi à Namur, se réunit à l'effet de procéder au recensement général des voix obtenues par les candidats à l'élection du Parlement européen. À l'issue du recensement des votes, il est procédé à la répartition des sièges entre les listes et à la désignation des élus et des suppléants.

Sont présents (1) :

M.	GERARD Dominique	Président
Mme.	FERY Anne	Secrétaire
M.	Gyselinx Jean-Yves	Assesseur
Mme.	Oldenhove Pauline	Assesseur
Mme.	Rousseaux Sophie	Assesseur
Mme.	Sold Virginie	Assesseur

Madame, Monsieur,  
GERARD Dominique  
Gyselinx Jean-Yves  
Oldenhove Pauline  
Rousseaux Sophie  
Sold Virginie

(Président ou assesseurs), prêtent, en présence du bureau constitué, le serment suivant : « Je jure de recenser fidèlement les suffrages et de garder le secret de

Berhin Michel - Ecolo  
Salmon Sandy - Mr  
Léonard Véronique - PTB - a quitté le bureau à 22 heures 20'

OBSERVATIONS:



Le procès-verbal a été rempli par Madame Virginie Sold, assesseur



Le Président ouvre les enveloppes qui lui ont été remises par les présidents des bureaux principaux de province et le bureau procède au recensement des voix.

Ce recensement donne le résultat indiqué dans les tableaux annexés au présent procès-verbal, qui ont été signés par tous les membres du bureau et par les témoins.

Le bureau, ayant arrêté, conformément aux indications du tableau de recensement des votes, le chiffre électoral de chacune des listes, détermine le diviseur électoral. Ce diviseur est (2)(3) 218.078.

Il procède ensuite, conformément aux dispositions des chapitres V et VII du titre IV du Code électoral, à la répartition des 8 sièges entre les listes, ainsi qu'à la désignation des candidats à qui reviennent les sièges attribués à leur liste et des candidats qui seront déclarés suppléants (3).

Le public est admis dans la salle où siège le bureau et le président donne à l'assemblée communication de ce qui suit :

---

(1) Les nom et prénom sont précédés de la mention : Madame ou Monsieur.

(2) Chiffre égal au dernier quotient obtenu par l'opération indiquée au premier alinéa de l'article 167 du Code électoral ou, s'il y a eu application du quatrième alinéa de cet article, au dernier quotient obtenu par le complément d'opération prescrit à cet alinéa.

(3) Voir les instructions aux bureaux principaux, relatives au recensement général des votes, à la répartition et à l'attribution des sièges.

(4) En cas d'application de l'alinéa 4 de l'article 167 du Code électoral, le nombre des sièges à mentionner ici pour la liste qui en aurait obtenu plus qu'elle ne compte de candidats (titulaires et suppléants) est le nombre des sièges qu'elle retient effectivement, c'est-à-dire un nombre égal à celui de ses candidats (titulaires et suppléants).

Il résulte des chiffres indiqués dans le tableau de recensement des votes que :

La liste 2 - ECOLO obtient 2 sièges

La liste 5 - CDH obtient 1 sièges

La liste 6 - MR obtient 2 sièges

La liste 7 - PARTI POPULAIRE obtient 0 sièges

La liste 11 - DéFI obtient 0 sièges

La liste 12 - PTB obtient 1 sièges

La liste 17 - PS obtient 2 sièges

Sont proclamés membres élus du Parlement européen (1)

Pour la liste 2 - ECOLO

LAMBERTS Philippe  
BRICMONT Saskia

Pour la liste 5 - CDH

LUTGEN Benoît

Pour la liste 6 - MR

CHASTEL Olivier  
RIES Frédérique

Pour la liste 7 - PARTI POPULAIRE

Pour la liste 11 - DéFI

Pour la liste 12 - PTB

BOTENGA Marc

Pour la liste 17 - PS

MAGNETTE Paul  
ARENA Maria

Sont désignés suppléants pour le Parlement européen, les candidats suivants (1)

Pour la liste 2 - ECOLO

1<sup>er</sup> suppléant: DEWANDRE Nicole  
2<sup>ème</sup> suppléant: PERRIN Dominique  
3<sup>ème</sup> suppléant: HUYTEBROECK Evelyne  
4<sup>ème</sup> suppléant: DUPRIEZ Patrick  
5<sup>ème</sup> suppléant: TORRES Cécilia

6 ème suppléant: DE BRABANDERE Luc

Pour la liste 5 - CDH

1 er suppléant: DU MONCEAU Cédric  
2 ème suppléant: SIMONET Marie-Dominique  
3 ème suppléant: LANGENDRIES Raymond  
4 ème suppléant: SCHUMACHER Juliette  
5 ème suppléant: MOUCHERON Savine  
6 ème suppléant: ERLER Pierre

Pour la liste 6 - MR

1 er suppléant: GLATIGNY Valérie  
2 ème suppléant: DISTER Christophe  
3 ème suppléant: BERTIEAUX Françoise  
4 ème suppléant: DESILLE Géraldine  
5 ème suppléant: FLAHAUX Jean-Jacques  
6 ème suppléant: JADOT Jean-Claude

Pour la liste 7 - PARTI POPULAIRE

Pour la liste 11 - DéFI

Pour la liste 12 - PTB

1 er suppléant: VERBAUWHEDE Michaël  
2 ème suppléant: TERRANOVA Rosa  
3 ème suppléant: MUÑOZ GOMEZ Elisa  
4 ème suppléant: FORGET Monique  
5 ème suppléant: CASILLAS Y GOMEZ Luis  
6 ème suppléant: CAVYN Jean-Philippe

Pour la liste 17 - PS

1 er suppléant: TARABELLA Marc  
2 ème suppléant: ANCIAUX Laurence

3 ème suppléant: CETIN Nermin  
4 ème suppléant: LUONGO Cassandra  
5 ème suppléant: HARDY Pierre  
6 ème suppléant: NIYONZIMA Haridi

**Le président du bureau principal de collège transmet sans délai par la voie digitale, en utilisant la signature électronique émise au moyen de sa carte d'identité électronique, le procès-verbal complet de son bureau au greffier de la Chambre des Représentants et au Ministre de l'Intérieur (Article 37, alinéa 1er , Loi du 23 mars 1989).**

**Un exemplaire papier du présent procès-verbal, rédigé séance tenante en double exemplaire et signé par tous les membres du bureau et par les témoins, accompagné des procès-verbaux des bureaux de vote et des bureaux de dépouillement, des actes de présentation et des bulletins de vote contestés sont transmis dans les cinq jours au greffier de la Chambre des Représentants.**

Des extraits du présent procès-verbal seront adressés aux élus.

Fait à Namur, le 27/05/2019

Le Secrétaire,

Les assesseurs,

Les témoins,

Le Président,

**P.S. : En vue du paiement des jetons de présence, n'oubliez pas de remettre la liste, dûment complétée, au plus tard le jour du scrutin, au président du bureau principal de canton A à NAMUR.**

**REMARQUES TRES IMPORTANTES.** - L'attention du bureau est attirée en particulier sur les points suivants :

1. En ce qui concerne la dévolution de la moitié des bulletins contenant exclusivement des suffrages de listes aux candidats (titulaires et suppléants), il y a lieu de prendre comme base non plus le diviseur électoral, mais pour chaque liste un chiffre d'éligibilité qui lui est propre et que le bureau principal obtient en divisant le chiffre électoral de la liste par le nombre, plus un, des sièges qui lui sont définitivement attribués (art. 172 du Code électoral).
2. Après la désignation des élus parmi les candidats titulaires, il est procédé de la même manière à la désignation des suppléants (art. 173 du Code électoral). Tous les candidats suppléants sont respectivement déclarés élus en tant que premier suppléant, deuxième suppléant, troisième suppléant, et ainsi de suite. En cas de parité, l'ordre de présentation repris sur le bulletin de vote prévaut.

Collège électoral français  
Bureau principal de collège

### Parlement européen 26 mai 2019

#### Tableau récapitulatif – Résultats au niveau du collège électoral

Récapitulatif des provinces	Nombre des bulletins trouvés dans les urnes	Nombre des bulletins blancs et nuls (1)	Nombre des bulletins valables
<b>Province de Namur</b>	<b>327.962</b>	<b>28.971</b>	<b>298.991</b>
<b>Canton Spécial: Aff.étrangères Collège électoral français</b>	<b>5.485</b>	<b>171</b>	<b>5.314</b>
<b>Canton de Rhode-Saint-Genèse</b>	<b>24.389</b>		<b>24.389</b>
<b>Circonscription électorale de Bruxelles-Capitale</b>	<b>401.817</b>		<b>401.817</b>
<b>Province de Hainaut</b>	<b>810.041</b>	<b>85.871</b>	<b>724.170</b>
<b>Province de Liège</b>	<b>628.664</b>	<b>51.397</b>	<b>577.267</b>
<b>Province de Luxembourg</b>	<b>184.178</b>	<b>19.347</b>	<b>164.831</b>
<b>Province du Brabant wallon</b>	<b>259.055</b>	<b>16.059</b>	<b>242.996</b>
<b>Totaux</b>	<b>2.641.591</b>	<b>201.816</b>	<b>2.439.775</b>

Checksum : 80756

(1) Le nombre de bulletins de cette catégorie ne doit pas être mentionné pour la circonscription électorale de Bruxelles-Capitale et dans le canton électoral de Rhode-Saint-Genèse.

Canton spécial (= Les résultats du dépouillement qui sont transmis par le Bureau régional de dépouillement du Service public fédéral Affaires étrangères sur le tableau modèle relatif aux suffrages exprimés par les électeurs belges résidant à l'étranger qui ont voté en personne ou par procuration dans un poste diplomatique ou consulaire de carrière en faveur d'une des listes ou d'un des candidats du collège électoral français).

LISTE 2 - ECOLO					Check sum: 25986
	1°	2°	3°	4°	
Bureau de Province	Nombre de bulletins marqués en tête de liste	Nombre de bulletins marqués en faveur d'un ou de plusieurs candidats titulaires	Nombre de bulletins marqués en faveur d'un ou de plusieurs candidats titulaires et d'un ou de plusieurs candidats suppléants	Nombre de bulletins marqués en faveur d'un ou de plusieurs candidats suppléants	Total
	A	B	C	D	
Province de Namur	35.065	14.666	6.354	1.482	57.567
Canton Spécial: Aff.étrangères Collège électoral français	1.251	414	228	29	1.922
Canton de Rhode-Saint-Genèse	3.274	2.925	528	150	6.877
Circonscription électorale de Bruxelles-Capitale	46.798	52.201	10.357	2.752	112.108
Province de Hainaut	71.997	25.732	6.210	2.121	106.060
Province de Liège	64.435	30.729	8.952	2.427	106.543
Province de Luxembourg	19.204	7.887	3.639	484	31.214
Province du Brabant wallon	35.890	21.321	4.967	1.186	63.364
	277.914	155.875	41.235	10.631	485.655

Total des bulletins contenant les suffrages de liste et les suffrages nominatifs (1°+2°+3°+4°) : 485655 (E) (Chiffre électoral de la liste 2 - ECOLO)

LISTE 2 - ECOLO								
Nombre des votes nominatifs (J) obtenus par les candidats titulaires dont les noms figurent ci-dessous								
	LAMBERTS Philippe 1	BRICMONT Saskia 2	DE SCHUTTER Olivier 3	HAMZA Malika 4	LAMBERT Arthur 5	BOLLENDORF F Esther 6	GAUDRON Romain 7	LEPCZYNSKI Stéphanie 8
Province de Namur	14.048	7.699	7.339	5.094	3.500	4.464	2.961	4.644
Canton Spécial: Aff.étrangères Collège électoral français	324	152	154	198	102	92	77	107
Canton de Rhode-Saint-Genèse	2.064	656	1.091	473	218	289	169	367
Circonscription électorale	33.886	14.682	16.789	14.041	4.864	6.933	3.761	8.068

<b>de Bruxelles-Capitale</b>								
<b>Province de Hainaut</b>	18.435	10.943	6.660	6.137	3.680	4.156	3.023	5.222
<b>Province de Liège</b>	24.284	11.025	8.821	8.358	4.305	5.696	3.914	6.718
<b>Province de Luxembourg</b>	7.487	4.366	4.316	3.591	2.831	3.119	4.450	3.225
<b>Province du Brabant wallon</b>	15.394	7.738	9.660	4.347	2.595	3.364	1.735	3.783
	115.922	57.261	54.830	42.239	22.095	28.113	20.090	32.134

<b>LISTE 2 - ECOLO</b>						
Nombre des votes nominatifs (J) obtenus par les candidats suppléants dont les noms figurent ci-dessous						
	DEWANDRE Nicole <b>1</b>	PERRIN Dominique <b>2</b>	TORRES Cécilia <b>3</b>	DE BRABANDERE Luc <b>4</b>	HUYTEBROEC K Evelyne <b>5</b>	DUPRIEZ Patrick <b>6</b>
<b>Province de Namur</b>	3.354	2.435	3.153	2.466	3.576	4.613
<b>Canton Spécial: Aff.étrangères Collège électoral français</b>	103	70	101	59	77	51
<b>Canton de Rhode-Saint-Genèse</b>	219	117	205	259	228	154
<b>Circonscription électorale de Bruxelles-Capitale</b>	5.119	2.804	4.656	3.502	5.512	3.611
<b>Province de Hainaut</b>	3.333	2.214	3.144	2.314	3.084	3.299
<b>Province de Liège</b>	4.663	3.564	3.970	2.365	4.240	4.334
<b>Province de Luxembourg</b>	2.425	2.007	2.232	1.822	2.378	2.530
<b>Province du Brabant wallon</b>	2.468	1.435	2.355	1.955	2.423	2.201
	21.684	14.646	19.816	14.742	21.518	20.793



LISTE 5 - CDH					Check sum: 79997
	1°	2°	3°	4°	
Bureau de Province	Nombre de bulletins marqués en tête de liste	Nombre de bulletins marqués en faveur d'un ou de plusieurs candidats titulaires	Nombre de bulletins marqués en faveur d'un ou de plusieurs candidats titulaires et d'un ou de plusieurs candidats suppléants	Nombre de bulletins marqués en faveur d'un ou de plusieurs candidats suppléants	Total
	A	B	C	D	
Province de Namur	16.462	15.192	4.940	1.435	38.029
Canton Spécial: Aff.étrangères Collège électoral français	221	90	55	15	381
Canton de Rhode-Saint-Genèse	525	556	185	53	1.319
Circonscription électorale de Bruxelles-Capitale	7.530	12.903	2.651	1.141	24.225
Province de Hainaut	26.547	20.520	4.813	1.983	53.863
Province de Liège	18.577	14.855	7.029	3.035	43.496
Province de Luxembourg	10.579	21.358	6.007	656	38.600
Province du Brabant wallon	7.552	5.698	2.962	1.953	18.165
	87.993	91.172	28.642	10.271	218.078

Total des bulletins contenant les suffrages de liste et les suffrages nominatifs (1°+2°+3°+4°) : 218078 (E) (Chiffre électoral de la liste 5 - CDH)

LISTE 5 - CDH								
Nombre des votes nominatifs (J) obtenus par les candidats titulaires dont les noms figurent ci-dessous								
	LUTGEN Benoît 1	AUBERT- VERHELLE Brigitte 2	LAARISSI Mounir 3	KALUBI Andréa 4	SENEPART Isabelle 5	MENCACCINI Franco 6	BOSLY- VANHALEWY N Ghislaine 7	BLANPAIN François- Xavier 8
Province de Namur	17.435	3.076	2.039	2.071	2.611	2.765	2.228	2.278
Canton Spécial: Aff.étrangères Collège électoral français	78	21	30	50	29	22	22	25
Canton de Rhode-Saint-Genèse	451	86	86	86	90	36	102	127
Circonscription électorale	7.758	1.815	3.668	3.303	1.780	871	1.488	1.812

<b>de Bruxelles-Capitale</b>								
<b>Province de Hainaut</b>	18.732	6.734	2.244	2.508	3.282	1.820	1.928	2.487
<b>Province de Liège</b>	18.392	3.227	2.112	2.290	2.736	1.736	2.170	2.225
<b>Province de Luxembourg</b>	25.946	3.985	3.274	3.167	3.537	2.927	3.133	3.251
<b>Province du Brabant wallon</b>	6.991	1.508	902	1.162	1.212	703	1.012	1.215
	95.783	20.452	14.355	14.637	15.277	10.880	12.083	13.420

<b>LISTE 5 - CDH</b>						
Nombre des votes nominatifs (J) obtenus par les candidats suppléants dont les noms figurent ci-dessous						
	DU MONCEAU Cédric <b>1</b>	MOUCHERON Savine <b>2</b>	ERLER Pierre <b>3</b>	SCHUMACHE R Juliette <b>4</b>	LANGENDRIE S Raymond <b>5</b>	SIMONET Marie- Dominique <b>6</b>
<b>Province de Namur</b>	2.097	1.821	1.299	2.898	2.137	3.799
<b>Canton Spécial: Aff.étrangères Collège électoral français</b>	26	14	15	22	21	36
<b>Canton de Rhode-Saint-Genèse</b>	90	40	23	40	57	129
<b>Circonscription électorale de Bruxelles-Capitale</b>	1.416	701	521	872	885	2.088
<b>Province de Hainaut</b>	1.918	2.730	1.128	1.843	2.194	3.532
<b>Province de Liège</b>	1.931	1.561	2.209	1.962	2.008	7.350
<b>Province de Luxembourg</b>	2.750	2.548	2.187	2.806	2.941	5.031
<b>Province du Brabant wallon</b>	2.915	721	465	780	2.018	1.583
	13.143	10.136	7.847	11.223	12.261	23.548

LISTE 6 - MR					Check sum: 44893
	1°	2°	3°	4°	
Bureau de Province	Nombre de bulletins marqués en tête de liste	Nombre de bulletins marqués en faveur d'un ou de plusieurs candidats titulaires	Nombre de bulletins marqués en faveur d'un ou de plusieurs candidats titulaires et d'un ou de plusieurs candidats suppléants	Nombre de bulletins marqués en faveur d'un ou de plusieurs candidats suppléants	Total
	A	B	C	D	
Province de Namur	29.595	21.747	6.054	1.441	58.837
Canton Spécial: Aff.étrangères Collège électoral français	896	436	138	9	1.479
Canton de Rhode-Saint-Genèse	3.765	3.472	538	118	7.893
Circonscription électorale de Bruxelles-Capitale	27.220	30.974	5.201	1.571	64.966
Province de Hainaut	63.726	40.293	7.244	2.265	113.528
Province de Liège	56.594	41.836	9.980	2.276	110.686
Province de Luxembourg	16.460	13.555	4.477	492	34.984
Province du Brabant wallon	40.015	30.134	5.978	2.154	78.281
	238.271	182.447	39.610	10.326	470.654

Total des bulletins contenant les suffrages de liste et les suffrages nominatifs (1°+2°+3°+4°) : 470654 **(E)** (Chiffre électoral de la liste 6 - MR)

LISTE 6 - MR								
Nombre des votes nominatifs (J) obtenus par les candidats titulaires dont les noms figurent ci-dessous								
	CHASTEL Olivier <b>1</b>	RIES Frédérique <b>2</b>	BARNIER Nicolas <b>3</b>	GONAY Christine <b>4</b>	COLLARD Denis <b>5</b>	HIDALGO Laura <b>6</b>	DEGEY Maxime <b>7</b>	DEBORSU Charlotte <b>8</b>
Province de Namur	16.780	14.228	3.436	3.630	4.085	3.251	2.544	7.310
Canton Spécial: Aff.étrangères Collège électoral français	269	277	87	73	87	98	60	95
Canton de Rhode-Saint-Genèse	1.831	2.243	470	292	219	348	156	393
Circonscription électorale	16.749	17.152	4.105	2.717	2.142	3.838	1.577	3.928

<b>de Bruxelles-Capitale</b>								
<b>Province de Hainaut</b>	32.489	19.969	4.248	4.239	4.415	4.497	3.042	5.772
<b>Province de Liège</b>	27.405	25.815	5.265	8.300	5.458	5.596	7.122	7.368
<b>Province de Luxembourg</b>	10.054	10.163	3.424	3.659	8.786	3.473	3.089	4.453
<b>Province du Brabant wallon</b>	17.754	21.630	3.553	3.247	2.631	3.317	1.745	4.239
	123.331	111.477	24.588	26.157	27.823	24.418	19.335	33.558

**LISTE 6 - MR**

Nombre des votes nominatifs (J) obtenus par les candidats suppléants dont les noms figurent ci-dessous

	GLATIGNY Valérie <b>1</b>	DISTER Christophe <b>2</b>	FLAHAUX Jean-Jacques <b>3</b>	DESILLE Géraldine <b>4</b>	JADOT Jean- Claude <b>5</b>	BERTIEUX Françoise <b>6</b>
<b>Province de Namur</b>	2.798	1.896	2.043	4.423	1.930	3.198
<b>Canton Spécial: Aff.étrangères Collège électoral français</b>	65	40	40	46	47	61
<b>Canton de Rhode-Saint-Genèse</b>	247	121	107	137	91	397
<b>Circonscription électorale de Bruxelles-Capitale</b>	2.283	1.079	1.125	1.200	1.005	3.891
<b>Province de Hainaut</b>	3.455	2.169	4.379	2.581	2.060	4.255
<b>Province de Liège</b>	4.713	2.714	2.588	3.743	5.142	4.907
<b>Province de Luxembourg</b>	3.279	2.332	2.380	2.772	2.407	3.138
<b>Province du Brabant wallon</b>	2.325	3.676	1.597	1.646	1.183	2.981
	19.165	14.027	14.259	16.548	13.865	22.828

LISTE 7 - PARTI POPULAIRE					Check sum: 81868
	1°	2°	3°	4°	
Bureau de Province	Nombre de bulletins marqués en tête de liste	Nombre de bulletins marqués en faveur d'un ou de plusieurs candidats titulaires	Nombre de bulletins marqués en faveur d'un ou de plusieurs candidats titulaires et d'un ou de plusieurs candidats suppléants	Nombre de bulletins marqués en faveur d'un ou de plusieurs candidats suppléants	Total
	A	B	C	D	
Province de Namur	10.069	2.514	957	440	13.980
Canton Spécial: Aff.étrangères Collège électoral français	114	35	27	2	178
Canton de Rhode-Saint-Genèse	323	175	36	26	560
Circonscription électorale de Bruxelles-Capitale	4.383	4.447	729	569	10.128
Province de Hainaut	27.791	7.602	2.034	1.539	38.966
Province de Liège	22.031	7.999	2.512	1.263	33.805
Province de Luxembourg	4.846	1.088	658	204	6.796
Province du Brabant wallon	6.739	1.877	476	288	9.380
	76.296	25.737	7.429	4.331	113.793

Total des bulletins contenant les suffrages de liste et les suffrages nominatifs (1°+2°+3°+4°) : 113793 (E) (Chiffre électoral de la liste 7 - PARTI POPULAIRE)

LISTE 7 - PARTI POPULAIRE								
Nombre des votes nominatifs (J) obtenus par les candidats titulaires dont les noms figurent ci-dessous								
	DEHAENE - MODRIKAMEN Yasmine 1	AGOSTINI Claude 2	GIUELE Catena 3	COLE Francis 4	ZALENSKA Joanna 5	ALBERT Edmond 6	BOMBAERTS Anne-Marie 7	MADDALONI Ciro 8
Province de Namur	2.282	1.044	851	873	785	837	887	732
Canton Spécial: Aff.étrangères Collège électoral français	32	24	16	20	18	17	17	15
Canton de Rhode-Saint-Genèse	113	34	16	30	30	25	34	23
Circonscription électorale	2.715	997	475	638	708	690	865	413

<b>de Bruxelles-Capitale</b>								
<b>Province de Hainaut</b>	5.799	2.084	1.511	1.641	1.457	1.404	1.784	1.346
<b>Province de Liège</b>	6.076	2.227	1.429	1.726	1.448	1.684	1.761	1.312
<b>Province de Luxembourg</b>	1.197	734	638	664	647	657	667	571
<b>Province du Brabant wallon</b>	1.574	560	418	441	419	399	496	338
	19.788	7.704	5.354	6.033	5.512	5.713	6.511	4.750

<b>LISTE 7 - PARTI POPULAIRE</b>						
Nombre des votes nominatifs (J) obtenus par les candidats suppléants dont les noms figurent ci-dessous						
	VANDEPONSE ELE Carlos <b>1</b>	MILLAN DE SILVA Virginia <b>2</b>	CANTINEAU Yves <b>3</b>	MALILLOS CARRERA Maria <b>4</b>	CHAO FERNANDES Modesto <b>5</b>	COLLETTE Jeannine <b>6</b>
<b>Province de Namur</b>	642	566	541	479	420	803
<b>Canton Spécial: Aff.étrangères Collège électoral français</b>	13	10	8	10	8	10
<b>Canton de Rhode-Saint-Genèse</b>	23	17	14	13	11	29
<b>Circonscription électorale de Bruxelles-Capitale</b>	409	402	305	327	212	542
<b>Province de Hainaut</b>	1.228	1.002	933	772	613	1.830
<b>Province de Liège</b>	1.290	1.034	860	747	556	1.757
<b>Province de Luxembourg</b>	487	451	448	402	379	547
<b>Province du Brabant wallon</b>	301	263	252	219	177	412
	4.393	3.745	3.361	2.969	2.376	5.930

LISTE 11 - DéFI					Check sum: 40932
	1°	2°	3°	4°	
Bureau de Province	Nombre de bulletins marqués en tête de liste	Nombre de bulletins marqués en faveur d'un ou de plusieurs candidats titulaires	Nombre de bulletins marqués en faveur d'un ou de plusieurs candidats titulaires et d'un ou de plusieurs candidats suppléants	Nombre de bulletins marqués en faveur d'un ou de plusieurs candidats suppléants	Total
	A	B	C	D	
Province de Namur	10.053	6.900	925	483	18.361
Canton Spécial: Aff.étrangères Collège électoral français	136	57	26	0	219
Canton de Rhode-Saint-Genèse	1.615	1.776	286	63	3.740
Circonscription électorale de Bruxelles-Capitale	13.750	20.605	2.934	1.246	38.535
Province de Hainaut	20.635	9.928	1.497	1.422	33.482
Province de Liège	15.676	9.563	1.518	1.063	27.820
Province de Luxembourg	3.248	2.714	482	176	6.620
Province du Brabant wallon	9.378	5.211	757	432	15.778
	74.491	56.754	8.425	4.885	144.555

Total des bulletins contenant les suffrages de liste et les suffrages nominatifs (1°+2°+3°+4°) : 144555 (E) (Chiffre électoral de la liste 11 - DéFI)

LISTE 11 - DéFI								
Nombre des votes nominatifs (J) obtenus par les candidats titulaires dont les noms figurent ci-dessous								
	CASSART Benoît 1	PERSOONS Caroline 2	JAVAUX Jean- Claude 3	LEDERMAN- BUCQUET Véronique 4	CARTUYVELS Paul 5	PETI Yaëlle 6	NIKLOVA Margarita 7	MAINGAIN Olivier 8
Province de Namur	4.605	1.303	889	800	579	813	686	2.982
Canton Spécial: Aff.étrangères Collège électoral français	17	11	12	12	6	9	12	41
Canton de Rhode-Saint-Genèse	473	463	156	182	171	184	142	1.409
Circonscription électorale	4.900	3.944	1.671	1.713	1.141	1.854	1.410	15.639

<b>de Bruxelles-Capitale</b>								
<b>Province de Hainaut</b>	4.623	1.770	1.135	1.009	713	1.165	822	5.185
<b>Province de Liège</b>	4.393	2.018	1.265	1.093	724	1.203	881	4.858
<b>Province de Luxembourg</b>	1.959	658	647	467	386	493	413	1.268
<b>Province du Brabant wallon</b>	1.834	1.225	496	600	439	653	498	3.193
	22.804	11.392	6.271	5.876	4.159	6.374	4.864	34.575

<b>LISTE 11 - DéFI</b>						
Nombre des votes nominatifs (J) obtenus par les candidats suppléants dont les noms figurent ci-dessous						
	AMEDEO Michele <b>1</b>	ESTEVES de SOUZA Marie <b>2</b>	T'SAS Christophe <b>3</b>	MASSON Florence <b>4</b>	CUCURACHI Enio <b>5</b>	PAYFA Martine <b>6</b>
<b>Province de Namur</b>	534	507	386	683	359	656
<b>Canton Spécial: Aff.étrangères Collège électoral français</b>	9	7	8	10	2	5
<b>Canton de Rhode-Saint-Genèse</b>	107	119	77	106	58	214
<b>Circonscription électorale de Bruxelles-Capitale</b>	1.207	1.026	787	1.218	526	2.165
<b>Province de Hainaut</b>	851	649	499	932	601	1.169
<b>Province de Liège</b>	786	663	447	1.002	381	1.013
<b>Province de Luxembourg</b>	332	282	236	362	208	340
<b>Province du Brabant wallon</b>	368	358	213	443	170	539
	4.194	3.611	2.653	4.756	2.305	6.101



LISTE 12 - PTB					Check sum: 4663
	1°	2°	3°	4°	
Bureau de Province	Nombre de bulletins marqués en tête de liste	Nombre de bulletins marqués en faveur d'un ou de plusieurs candidats titulaires	Nombre de bulletins marqués en faveur d'un ou de plusieurs candidats titulaires et d'un ou de plusieurs candidats suppléants	Nombre de bulletins marqués en faveur d'un ou de plusieurs candidats suppléants	Total
	A	B	C	D	
Province de Namur	28.665	6.915	2.707	638	38.925
Canton Spécial: Aff.étrangères Collège électoral français	133	60	26	3	222
Canton de Rhode-Saint-Genèse	728	621	100	32	1.481
Circonscription électorale de Bruxelles-Capitale	21.155	30.271	6.005	1.563	58.994
Province de Hainaut	90.848	24.876	7.061	2.386	125.171
Province de Liège	57.908	27.472	8.767	2.426	96.573
Province de Luxembourg	11.283	2.623	1.578	275	15.759
Province du Brabant wallon	13.217	4.024	1.126	391	18.758
	223.937	96.862	27.370	7.714	355.883

Total des bulletins contenant les suffrages de liste et les suffrages nominatifs (1°+2°+3°+4°) : 355883 (E) (Chiffre électoral de la liste 12 - PTB)

LISTE 12 - PTB								
Nombre des votes nominatifs (J) obtenus par les candidats titulaires dont les noms figurent ci-dessous								
	BOTENGA Marc 1	LECRON Sophie 2	BOISDEQUIN Michel 3	JACQUET Farah 4	MICHAUX MAIMONE Danaé 5	SALHI Mehdi 6	MESSAOUDI Yasmina 7	PESTIEAU David 8
Province de Namur	6.100	3.611	2.233	2.464	2.001	1.960	2.089	2.232
Canton Spécial: Aff.étrangères Collège électoral français	39	14	10	15	9	24	24	8
Canton de Rhode-Saint-Genèse	280	144	67	82	54	209	215	73
Circonscription électorale	15.285	7.955	5.086	6.574	4.261	13.812	14.201	4.930

<b>de Bruxelles-Capitale</b>								
<b>Province de Hainaut</b>	19.390	8.873	4.719	4.214	3.593	5.085	5.018	4.764
<b>Province de Liège</b>	21.045	10.316	3.949	4.098	3.216	5.604	5.235	3.971
<b>Province de Luxembourg</b>	2.955	2.002	1.514	1.511	1.394	1.369	1.391	1.453
<b>Province du Brabant wallon</b>	2.939	1.671	854	904	751	1.002	1.174	886
	68.033	34.586	18.432	19.862	15.279	29.065	29.347	18.317

### LISTE 12 - PTB

Nombre des votes nominatifs (J) obtenus par les candidats suppléants dont les noms figurent ci-dessous

	VERBAUWHE DE Michaël <b>1</b>	TERRANOVA Rosa <b>2</b>	CAVYN Jean- Philippe <b>3</b>	MUNOZ GOMEZ Elisa <b>4</b>	FORGET Monique <b>5</b>	CASILLAS Y GOMEZ Luis <b>6</b>
<b>Province de Namur</b>	1.800	1.655	1.301	1.465	1.538	1.399
<b>Canton Spécial: Aff.étrangères Collège électoral français</b>	8	10	2	9	8	5
<b>Canton de Rhode-Saint-Genèse</b>	54	46	35	60	41	48
<b>Circonscription électorale de Bruxelles-Capitale</b>	4.273	3.477	2.778	3.436	3.038	2.994
<b>Province de Hainaut</b>	4.266	3.476	2.303	2.709	2.596	2.628
<b>Province de Liège</b>	4.384	3.968	1.928	2.780	2.637	2.612
<b>Province de Luxembourg</b>	1.176	1.071	954	993	1.116	930
<b>Province du Brabant wallon</b>	652	606	408	540	513	473
	16.613	14.309	9.709	11.992	11.487	11.089

LISTE 17 - PS					Check sum: 48888
	1°	2°	3°	4°	
Bureau de Province	Nombre de bulletins marqués en tête de liste	Nombre de bulletins marqués en faveur d'un ou de plusieurs candidats titulaires	Nombre de bulletins marqués en faveur d'un ou de plusieurs candidats titulaires et d'un ou de plusieurs candidats suppléants	Nombre de bulletins marqués en faveur d'un ou de plusieurs candidats suppléants	Total
	A	B	C	D	
Province de Namur	28.668	33.344	8.976	2.304	73.292
Canton Spécial: Aff.étrangères Collège électoral français	458	270	155	30	913
Canton de Rhode-Saint-Genèse	943	1.242	226	108	2.519
Circonscription électorale de Bruxelles-Capitale	27.079	51.139	9.082	5.561	92.861
Province de Hainaut	107.286	122.567	18.237	5.010	253.100
Province de Liège	60.350	63.018	23.484	11.492	158.344
Province de Luxembourg	13.826	11.801	4.647	584	30.858
Province du Brabant wallon	17.042	17.618	3.715	895	39.270
	255.652	300.999	68.522	25.984	651.157

Total des bulletins contenant les suffrages de liste et les suffrages nominatifs (1°+2°+3°+4°) : 651157 (E) (Chiffre électoral de la liste 17 - PS)

LISTE 17 - PS								
Nombre des votes nominatifs (J) obtenus par les candidats titulaires dont les noms figurent ci-dessous								
	MAGNETTE Paul 1	ARENA Maria 2	BOUSETTA Hassan 3	MAXENCE Coline 4	ZRIHEN Olga 5	GJANAJ Amet 6	MATHIEU Christelle 7	BRICQ Jérémy 8
Province de Namur	37.734	9.193	3.937	4.418	3.328	3.292	4.325	3.212
Canton Spécial: Aff.étrangères Collège électoral français	243	117	144	62	61	64	84	44
Canton de Rhode-Saint-Genèse	1.042	275	237	98	75	118	105	53
Circonscription électorale	35.260	12.043	16.977	4.038	3.704	8.869	5.090	3.194

<b>de Bruxelles-Capitale</b>								
<b>Province de Hainaut</b>	120.019	21.631	7.890	9.050	10.835	4.392	7.296	9.756
<b>Province de Liège</b>	68.157	16.354	11.542	5.590	3.695	3.849	6.390	3.863
<b>Province de Luxembourg</b>	14.302	4.898	3.115	3.360	2.922	2.688	4.667	2.927
<b>Province du Brabant wallon</b>	18.582	4.470	1.948	1.988	1.545	1.105	1.826	1.248
	295.339	68.981	45.790	28.604	26.165	24.377	29.783	24.297

## LISTE 17 - PS

Nombre des votes nominatifs (J) obtenus par les candidats suppléants dont les noms figurent ci-dessous

	TARABELLA Marc <b>1</b>	ANCIAUX Laurence <b>2</b>	HARDY Pierre <b>3</b>	LUONGO Cassandra <b>4</b>	NIYONZIMA Haridi <b>5</b>	CETIN Nermin <b>6</b>
<b>Province de Namur</b>	6.236	3.971	3.411	4.094	2.144	2.636
<b>Canton Spécial: Aff.étrangères Collège électoral français</b>	58	61	40	58	44	59
<b>Canton de Rhode-Saint-Genèse</b>	147	60	41	84	56	85
<b>Circonscription électorale de Bruxelles-Capitale</b>	5.302	3.328	2.542	3.676	3.397	5.520
<b>Province de Hainaut</b>	11.096	8.290	4.574	4.672	3.231	5.341
<b>Province de Liège</b>	24.976	5.062	3.158	3.726	2.306	5.614
<b>Province de Luxembourg</b>	3.693	2.936	2.451	2.303	2.058	2.215
<b>Province du Brabant wallon</b>	2.646	1.666	986	1.076	1.028	827
	54.154	25.374	17.203	19.689	14.264	22.297



## Répartition des sièges entre les listes

2 ECOLO			5 CDH			6 MR			7 PARTI POPULAIRE		
Chiffre électoral (E): <b>485.655</b>			Chiffre électoral (E): <b>218.078</b>			Chiffre électoral (E): <b>470.654</b>			Chiffre électoral (E): <b>113.793</b>		
Diviseurs (Div)	Quotients (E/Div)	N° d'ordre des quotients	Diviseurs (Div)	Quotients (E/Div)	N° d'ordre des quotients	Diviseurs (Div)	Quotients (E/Div)	N° d'ordre des quotients	Diviseurs (Div)	Quotients (E/Div)	N° d'ordre des quotients
1,0	485.655,0000	2	1,0	218.078,0000	8	1,0	470.654,0000	3	1,0	113.793,0000	
2,0	242.827,5000	6	2,0	109.039,0000		2,0	235.327,0000	7			
3,0	161.885,0000		<b>1 siège(s) attribué(s) (F)</b>			3,0	156.884,6667		<b>0 siège(s) attribué(s) (F)</b>		
<b>2 siège(s) attribué(s) (F)</b>			Chiffre d'éligibilité (G = E/ [F+1]) <b>109.039</b>			<b>2 siège(s) attribué(s) (F)</b>			Chiffre d'éligibilité (G = E/ [F+1]) <b>0</b>		
Chiffre d'éligibilité (G = E/ [F+1]) <b>161.885</b>			Nombre de votes à répartir par dévolution pour la désignation des suppléants élus (I = [A+B]/2) <b>49.132</b>			Chiffre d'éligibilité (G = E/ [F+1]) <b>156.885</b>			Nombre de votes à répartir par dévolution pour la désignation des suppléants élus (I = [A+B]/2) <b>0</b>		
Nombre de votes à répartir par dévolution pour la désignation des suppléants élus (I = [A+B]/2) <b>144.273</b>			Nombre de votes à répartir par dévolution pour la désignation des titulaires élus (H = [A+D]/2) <b>89.583</b>			Nombre de votes à répartir par dévolution pour la désignation des suppléants élus (I = [A+B]/2) <b>124.299</b>			Nombre de votes à répartir par dévolution pour la désignation des titulaires élus (H = [A+D]/2) <b>0</b>		
Nombre de votes à répartir par dévolution pour la désignation des titulaires élus (H = [A+D]/2) <b>216.895</b>						Nombre de votes à répartir par dévolution pour la désignation des titulaires élus (H = [A+D]/2) <b>210.359</b>					

11 DéFI		
Chiffre électoral (E):		<b>144.555</b>
Diviseurs (Div)	Quotients (E/Div)	N° d'ordre des quotients
1,0	144.555,0000	
<b>0</b> siège(s) attribué(s) (F)		
Chiffre d'éligibilité (G = E/ [F+1])		<b>0</b>
Nombre de votes à répartir par dévolution pour la désignation des suppléants élus (I = [A+B]/2)		<b>0</b>
Nombre de votes à répartir par dévolution pour la désignation des titulaires élus (H = [A+D]/2)		<b>0</b>

17 PS		
Chiffre électoral (E):		<b>651.157</b>
Diviseurs (Div)	Quotients (E/Div)	N° d'ordre des quotients
1,0	651.157,0000	1
2,0	325.578,5000	5
3,0	217.052,3333	
<b>2</b> siège(s) attribué(s) (F)		
Chiffre d'éligibilité (G = E/ [F+1])		<b>217.053</b>
Nombre de votes à répartir par dévolution pour la désignation des suppléants élus (I = [A+B]/2)		<b>140.818</b>
Nombre de votes à répartir par dévolution pour la désignation des titulaires élus (H = [A+D]/2)		<b>278.326</b>

12 PTB		
Chiffre électoral (E):		<b>355.883</b>
Diviseurs (Div)	Quotients (E/Div)	N° d'ordre des quotients
1,0	355.883,0000	4
2,0	177.941,5000	
<b>1</b> siège(s) attribué(s) (F)		
Chiffre d'éligibilité (G = E/ [F+1])		<b>177.942</b>
Nombre de votes à répartir par dévolution pour la désignation des suppléants élus (I = [A+B]/2)		<b>115.826</b>
Nombre de votes à répartir par dévolution pour la désignation des titulaires élus (H = [A+D]/2)		<b>160.400</b>

## Désignation des élus

Liste	N°: 2	Sigle: ECOLO			
Désignation des titulaires					
Chiffre d'éligibilité (G)					161.885
Effet de la dévolution (H)					144.273
Candidats dans l'ordre de présentation					
Candidats	Nombre de votes nominatifs J	Nombre de suffrages attribués par dévolution ( K = G - J)	Total des suffrages (K + J)	Reste (H - K)	Rang des élus
1 LAMBERTS Philippe	115.922	45.963	161.885	98.310	1
2 BRICMONT Saskia	57.261	98.310	155.571	0	2
3 DE SCHUTTER Olivier	54.830	0	54.830	0	
4 HAMZA Malika	42.239	0	42.239	0	
5 LAMBERT Arthur	22.095	0	22.095	0	
6 BOLLENDORFF Esther	28.113	0	28.113	0	
7 GAUDRON Romain	20.090	0	20.090	0	
8 LEPCZYNSKI Stéphanie	32.134	0	32.134	0	

Liste	N°: 2	Sigle: ECOLO				
Désignation des suppléants						
Chiffre d'éligibilité (G)					161.885	
Effet de la dévolution (I)					216.895	
Candidats suppléants dans l'ordre de présentation						
Candidats		Nombre de votes nominatifs J	Nombre de suffrages attribués par dévolution ( L = G - J)	Total des suffrages (L + J)	Reste (I - L)	Rang des suppléants
1	DEWANDRE Nicole	21.684	140.201	161.885	76.694	1
2	PERRIN Dominique	14.646	76.694	91.340	0	2
3	TORRES Cécilia	19.816	0	19.816	0	5
4	DE BRABANDERE Luc	14.742	0	14.742	0	6



5	HUYTEBROECK Evelyne	21.518	0	21.518	0	3
6	DUPRIEZ Patrick	20.793	0	20.793	0	4

Liste	N°: 5	Sigle: CDH				
Désignation des titulaires						
Chiffre d'éligibilité (G)					109.039	
Effet de la dévolution (H)					49.132	
Candidats dans l'ordre de présentation						
Candidats	Nombre de votes nominatifs J	Nombre de suffrages attribués par dévolution ( K = G - J)	Total des suffrages (K + J)	Reste (H - K)	Rang des élus	
1 LUTGEN Benoît	95.783	13.256	109.039	35.876	1	
2 AUBERT-VERHELLE Brigitte	20.452	35.876	56.328	0		
3 LAARISSI Mounir	14.355	0	14.355	0		
4 KALUBI Andréa	14.637	0	14.637	0		
5 SÉNÉPART Isabelle	15.277	0	15.277	0		
6 MENCACCINI Franco	10.880	0	10.880	0		
7 BOSLY-VANHALEWYN Ghislaine	12.083	0	12.083	0		
8 BLANPAIN François-Xavier	13.420	0	13.420	0		

Liste	N°: 5	Sigle: CDH			
Désignation des suppléants					
Chiffre d'éligibilité (G)			109.039		
Effet de la dévolution (I)			89.583		
Candidats suppléants dans l'ordre de présentation					

Candidats	Nombre de votes nominatifs J	Nombre de suffrages attribués par dévolution ( $L = G - J$ )	Total des suffrages (L + J)	Reste (I - L)	Rang des suppléants
1 DU MONCEAU Cédric	13.143	89.583	102.726	0	1
2 MOUCHERON Savine	10.136	0	10.136	0	5
3 ERLER Pierre	7.847	0	7.847	0	6
4 SCHUMACHER Juliette	11.223	0	11.223	0	4
5 LANGENDRIES Raymond	12.261	0	12.261	0	3
6 SIMONET Marie-Dominique	23.548	0	23.548	0	2

Liste	N°:	6	Sigle:	MR												
Désignation des titulaires																
Chiffre d'éligibilité (G)															156.885	
Effet de la dévolution (H)															124.299	
Candidats dans l'ordre de présentation																
Candidats				Nombre de votes nominatifs J		Nombre de suffrages attribués par dévolution ( K = G - J)		Total des suffrages (K + J)		Reste (H - K)		Rang des élus				
1	CHASTEL Olivier			123.331		33.554		156.885		90.745		1				
2	RIES Frédérique			111.477		45.408		156.885		45.337		2				
3	BARNIER Nicolas			24.588		45.337		69.925		0						
4	GONAY Christine			26.157		0		26.157		0						
5	COLLARD Denis			27.823		0		27.823		0						
6	HIDALGO Laura			24.418		0		24.418		0						
7	DEGEY Maxime			19.335		0		19.335		0						
8	DEBORSU Charlotte			33.558		0		33.558		0						

Liste	N°:	6	Sigle:	MR												
Désignation des suppléants																
Chiffre d'éligibilité (G)															156.885	
Effet de la dévolution (I)															210.359	
Candidats suppléants dans l'ordre de présentation																
Candidats			Nombre de votes nominatifs J		Nombre de suffrages attribués par dévolution ( L = G - J)		Total des suffrages (L + J)		Reste (I - L)		Rang des suppléants					
1	GLATIGNY Valérie		19.165		137.720		156.885		72.639		1					
2	DISTER Christophe		14.027		72.639		86.666		0		2					
3	FLAHAUX Jean-Jacques		14.259		0		14.259		0		5					
4	DESILLE Géraldine		16.548		0		16.548		0		4					
5	JADOT Jean-Claude		13.865		0		13.865		0		6					
6	BERTIEAUX Françoise		22.828		0		22.828		0		3					

Liste	N°:	12	Sigle:	PTB		
Désignation des titulaires						
Chiffre d'éligibilité (G)					177.942	
Effet de la dévolution (H)					115.826	
Candidats dans l'ordre de présentation						
Candidats		Nombre de votes nominatifs J	Nombre de suffrages attribués par dévolution ( K = G - J)	Total des suffrages (K + J)	Reste (H - K)	Rang des élus
1	BOTENGA Marc	68.033	109.909	177.942	5.917	1
2	LECRON Sophie	34.586	5.917	40.503	0	
3	BOISDEQUIN Michel	18.432	0	18.432	0	
4	JACQUET Farah	19.862	0	19.862	0	
5	MICHAUX MAIMONE Danaé	15.279	0	15.279	0	
6	SALHI Mehdi	29.065	0	29.065	0	
7	MESSAOUDI Yasmina	29.347	0	29.347	0	
8	PESTIEAU David	18.317	0	18.317	0	

Liste	N°:	12	Sigle:	PTB		
Désignation des suppléants						
Chiffre d'éligibilité (G)					177.942	
Effet de la dévolution (I)					160.400	
Candidats suppléants dans l'ordre de présentation						
Candidats		Nombre de votes nominatifs J	Nombre de suffrages attribués par dévolution ( L = G - J)	Total des suffrages (L + J)	Reste (I - L)	Rang des suppléants
1	VERBAUWHEDE Michaël	16.613	160.400	177.013	0	1
2	TERRANOVA Rosa	14.309	0	14.309	0	2
3	CAVYN Jean-Philippe	9.709	0	9.709	0	6
4	MUÑOZ GOMEZ Elisa	11.992	0	11.992	0	3
5	FORGET Monique	11.487	0	11.487	0	4
6	CASILLAS Y GOMEZ Luis	11.089	0	11.089	0	5

Liste	N°:	17	Sigle:	PS						
Désignation des titulaires										
Chiffre d'éligibilité (G)									217.053	
Effet de la dévolution (H)									140.818	
Candidats dans l'ordre de présentation										
Candidats			Nombre de votes nominatifs J	Nombre de suffrages attribués par dévolution ( K = G - J)	Total des suffrages (K + J)	Reste (H - K)		Rang des élus		
1	MAGNETTE Paul		295.339	0	295.339	140.818		1		
2	ARENA Maria		68.981	140.818	209.799	0		2		
3	BOUSETTA Hassan		45.790	0	45.790	0				
4	MAXENCE Coline		28.604	0	28.604	0				
5	ZRIHEN Olga		26.165	0	26.165	0				
6	GJANAJ Amet		24.377	0	24.377	0				
7	MATHIEU Christelle		29.783	0	29.783	0				
8	BRICQ Jérémy		24.297	0	24.297	0				

Liste	N°:	17	Sigle:	PS						
Désignation des suppléants										
Chiffre d'éligibilité (G)									217.053	
Effet de la dévolution (I)									278.326	
Candidats suppléants dans l'ordre de présentation										
Candidats		Nombre de votes nominatifs J		Nombre de suffrages attribués par dévolution ( L = G - J)		Total des suffrages (L + J)		Reste (I - L)		Rang des suppléants
1	TARABELLA Marc	54.154		162.899		217.053		115.427		1
2	ANCIAUX Laurence	25.374		115.427		140.801		0		2
3	HARDY Pierre	17.203		0		17.203		0		5
4	LUONGO Cassandra	19.689		0		19.689		0		4
5	NIYONZIMA Haridi	14.264		0		14.264		0		6
6	CETIN Nermin	22.297		0		22.297		0		3



Nederlandse Kiescollege  
Collegehoofdbureau

## VERKIEZING VAN HET EUROPESE PARLEMENT VAN 26 mei 2019

### Algemene optelling van de stemmen - Proces-verbaal

Heden, op 28/05/2019, om 10 uur, vergadert het collegehoofdbureau van het Nederlandse kiescollege te Mechelen, gerechtsgebouw keizerstraat 20 ten einde over te gaan tot de algemene optelling van de stemmen, verkregen door de kandidaten in de verkiezing voor het Europese Parlement. Na de optelling van de stemmen geschiedt de zetelverdeling over de lijsten en de aanwijzing van de gekozenen en opvolgers.

Zijn aanwezig :

M.	BYL Theo	Voorzitter
M.	SCHOETERS Lodewijk	Secretaris
M.	Vangoidsenhoven Erwin	Bijzitter
M.	Van Daele Eddy	Bijzitter
M.	Van Landeghem Yannic	Bijzitter
M.	Joris Marc	Bijzitter

Mevrouw, Mijnheer,  
BYL Theo  
Vangoidsenhoven Erwin  
Van Daele Eddy  
Van Landeghem Yannic  
Joris Marc

(voorzitter of bijzitters), leggen voor het samengesteld bureau de volgende eed af: "Ik zweer dat ik de stemmen getrouw zal opnemen en het geheim van de stemmen zal wahren."

Koen Anciaux voor Open Vld



28/05/2019

Theo Byl

OPMERKINGEN:



De voorzitter opent de omslagen die hem/haar door de voorzitters van de provinciehoofdbureaus werden bezorgd en het bureau gaat over tot de optelling van de stemmen.

Deze optelling levert de uitslag, die in de tabellen is opgegeven, die bij dit proces-verbaal gevoegd zijn en ondertekend werden door al de leden van het bureau en door de getuigen.

Het bureau na, overeenkomstig de aanduidingen van de tabel der stemmenoptelling, het stemcijfer van elk der lijsten te hebben vastgesteld, bepaalt de kiesdeler. Deze deler is (2)(3) 270.389.

Vervolgens gaat het, overeenkomstig de beschikkingen van de hoofdstukken V en VII , Titel IV van het Kieswetboek, over tot de verdeling van de 12 zetels over de lijsten, alsmede tot de aanwijzing van de kandidaten aan wie de zetels, aan hun lijst toegekend, toekomen en van de kandidaten, die opvolgers zullen verklaard worden (3).

Het publiek wordt in de zaal, waar het bureau zetelt, toegelaten en de voorzitter geeft aan de vergadering kennis van hetgeen volgt :

---

(1) Naam en voornaam worden voorafgegaan door de vermelding : Mevrouw of Mijnheer.

(2) Cijfer gelijk aan het laatste quotiënt bekomen door de bewerking aangeduid in het eerste lid van artikel 167 van het Kieswetboek, of zo het vierde lid van dit artikel toegepast werd, van het laatste quotiënt bekomen door de aanvullende bewerking, voorgeschreven bij dit lid.

(3) Zie de onderrichtingen voor de hoofdbureaus, betreffende de algemene optelling van de stemmen, de verdeling en de toekenning van de zetels.

(4) In geval van toepassing van het vierde lid van artikel 167 van het Kieswetboek, is het hier te vermelden aantal zetels, voor de lijst die er meer zou bekomen hebben dan zij kandidaten (titularissen en opvolgers) telt, het aantal zetels die zij wezenlijk krijgt, te weten het totaal van haar kandidaten (titularissen en opvolgers).

Uit de cijfers, opgegeven in de tabel der stemmenoptelling, blijkt dat (4):

De lijst 3 - Open Vld bekomt 2 zetels

De lijst 8 - N-VA bekomt 3 zetels

De lijst 9 - VLAAMS BELANG bekomt 3 zetels

De lijst 10 - CD&V bekomt 2 zetels

De lijst 12 - PVDA bekomt 0 zetels

De lijst 15 - GROEN bekomt 1 zetels

De lijst 16 - sp.a bekomt 1 zetels

De lijst 19 - Volt bekomt 0 zetels

Worden als gekozen tot leden van het Europese Parlement aangewezen (1) :

Voor de lijst 3 - Open Vld

VERHOFSTADT Guy

VAUTMANS Hilde

Voor de lijst 8 - N-VA

BOURGEOIS Geert

KANKO Assita

VAN OVERTVELDT Johan

Voor de lijst 9 - VLAAMS BELANG

ANNEMANS Gerolf

VATLET Patsy

DE MAN Filip

Voor de lijst 10 - CD&V

PEETERS Kris

FRANSSEN Cindy

Voor de lijst 12 - PVDA

Voor de lijst 15 - GROEN

DE SUTTER Petra

Voor de lijst 16 - sp.a

VAN BREMPT Kathleen

Voor de lijst 19 - Volt

Worden als opvolgers aangewezen voor het Europese Parlement, de kandidaten waarvan de namen volgen (1) :

Voor de lijst 3 - Open Vld

- 1 e opvolger: DE BLEEKER Eva
- 2 e opvolger: STUER Vincent
- 3 e opvolger: KROES Neelie
- 4 e opvolger: ROBERT Evi
- 5 e opvolger: ANCIAUX Koen
- 6 e opvolger: SCHELFHOUT Bert
- 7 e opvolger: VANDERMERSCH Piet

Voor de lijst 8 - N-VA

- 1 e opvolger: OVERMEER Jeroen
- 2 e opvolger: UYTTERSPROT Katrien
- 3 e opvolger: STORME Matthias
- 4 e opvolger: DESCHEEMAECKER Marc
- 5 e opvolger: CAELEN Anne
- 6 e opvolger: MINARIKOVA Luba
- 7 e opvolger: DEBYSER Zeger

Voor de lijst 9 - VLAAMS BELANG

- 1 e opvolger: VANDENDRIESSCHE Tom
- 2 e opvolger: DE GUSSEM Veerle
- 3 e opvolger: HOEGAERTS Dimitri
- 4 e opvolger: DEWINTER-VERBOVEN Lutgarde
- 5 e opvolger: VAN BEUGHEM Nadia
- 6 e opvolger: VERVLOESEM Philip
- 7 e opvolger: BECKERS Rik

Voor de lijst 10 - CD&V

- 1 e opvolger: VANDENKENDELAERE Tom
- 2 e opvolger: MARIS Liesbeth
- 3 e opvolger: CLAESEN Liesbeth
- 4 e opvolger: TOBBACK Karel
- 5 e opvolger: VAN DE VIJVER Marc

6 e opvolger: DE VOLDER Jan

7 e opvolger: KAMOEN Charis

Voor de lijst 12 - PVDA

Voor de lijst 15 - GROEN

1 e opvolger: MATTHIEU Sara

2 e opvolger: AELVOET Magda

3 e opvolger: OLOIBIRI Violet

4 e opvolger: JANS Thomas

5 e opvolger: BORREMANS Wim

6 e opvolger: SABELS Jordy

7 e opvolger: LUYTS Jorge

Voor de lijst 16 - sp.a

1 e opvolger: SOENS Tine

2 e opvolger: ANCIAUX Bert

3 e opvolger: OULICHKI Kaoutar

4 e opvolger: GIOVANIS Yana

5 e opvolger: MARTE PEREYRA Karina

6 e opvolger: DE GEEST Hannes

7 e opvolger: VANDEKERCKHOVE Maxim

Voor de lijst 19 - Volt

**De voorzitter van het collegehoofdbureau stuurt onverwijld via de digitale weg, door gebruik te maken aan de elektronische handtekening die aangebracht wordt door middel van zijn identiteitskaart, het volledige proces-verbaal van zijn bureau naar de griffier van de Kamer van Volksvertegenwoordigers en naar de Minister van Binnenlandse Zaken (Artikel 37, eerste lid, Wet van 23/03/1989).**

**Een papieren exemplaar van dit proces-verbaal, gedurende de zitting in tweevoud opgemaakt en ondertekend door de leden**

van het hoofdbureau en door de getuigen, met hier bijgevoegd de processen-verbaal van de stembureaus en de stemopnemingsbureaus, de akten van voordracht en de betwiste stembiljetten worden binnen vijf dagen toegezonden aan de griffier van de Kamer van Volksvertegenwoordigers.

Uittreksels uit dit proces-verbaal worden aan de gekozenen gestuurd.

Te Mechelen, 28/05/2019

De Secretaris,

De bijzitters,

De getuigen,

De voorzitter,

**P.S. :** Vergeet niet de lijst voor de betaling van het presentiegeld uiterlijk op maandagmorgen na de stemming - volledig ingevuld – te bezorgen aan de voorzitter van het kantonhoofdbureau A te MECHELEN.

**ZEER BELANGRIJKE OPMERKINGEN.** - De bijzondere aandacht van het bureau wordt gevestigd op de volgende regels :

1. Wat betreft de overdracht van de helft van de stembiljetten met loutere lijststemmen op de kandidaten (titularissen en opvolgers) moet men als basis nemen niet de kiesdeler, maar voor iedere lijst haar verkiesbaarheidscijfer dat haar eigen is en dat cijfer bekomt het hoofdbureau door het stemcijfer van de lijst te delen door het aantal van de haar definitief toegekende zetels plus één (Artikel 172 Kieswetboek).

2. Na de aanwijzing van de gekozenen onder de kandidaat-titularissen, geschiedt de aanwijzing van de kandidaat-opvolgers op dezelfde wijze (Artikel 173 Kieswetboek). Alle kandidaat-opvolgers worden gekozen verklaard als eerste, tweede, derde, enz....opvolgers. Bij gelijk stemmenaantal primeert de volgorde van inschrijving op het stembiljet.

Nederlandse Kiescollege  
Collegehoofdbureau

## VERKIEZING VAN HET EUROPESE PARLEMENT VAN 26 mei 2019

### Verzamelstaat - Uitslag op het niveau van het kiescollege

Samenvatting provincies	Aantal stembiljetten in de stembussen gevonden	Aantal blanco en ongeldige stembiljetten (1)	Aantal geldige stembiljetten
<b>Kanton Sint-Genesius-Rode</b>	<b>13.547</b>		<b>13.547</b>
<b>Kieskring Brussel-Hoofdstad</b>	<b>75.305</b>		<b>75.305</b>
<b>Provincie Antwerpen</b>	<b>1.191.366</b>	<b>44.987</b>	<b>1.146.379</b>
<b>Provincie Limburg</b>	<b>587.142</b>	<b>33.054</b>	<b>554.088</b>
<b>Provincie Oost-Vlaanderen</b>	<b>1.041.756</b>	<b>52.318</b>	<b>989.438</b>
<b>Provincie Vlaams-Brabant</b>	<b>705.950</b>	<b>34.459</b>	<b>671.491</b>
<b>Provincie West-Vlaanderen</b>	<b>845.068</b>	<b>48.598</b>	<b>796.470</b>
<b>Speciaal Kanton: Buza Nederlands Kiescollege</b>	<b>5.101</b>	<b>214</b>	<b>4.887</b>
<b>TOTALEN</b>	<b>4.465.235</b>	<b>213.630</b>	<b>4.251.605</b>

Controlegetal : 81670

(1) Het aantal van deze stembiljetten moet niet worden vermeld voor de kieskring Brussel-Hoofdstad en voor het Kieskanton Sint-Genesius-Rode.

Speciaal Kieskanton (=De resultaten van de stemopneming die door het Gewestelijk Stemopnemingsbureau van de Federale Overheidsdienst Buitenlandse Zaken te Brussel zijn bezorgd op de modeltabel betreffende de stemmen uitgebracht door de Belgische kiezers in het buitenland, die persoonlijk of bij volmacht hebben gestemd in een diplomatieke of consulaire beroepspost voor één der lijsten en kandidaten van het Nederlandse Kiescollege).

LIJST 3 - Open Vld					Controlegetal: 24760
	1°	2°	3°	4°	
Provinciehoofdbureau	Aantal stembiljetten met lijststemmen	Aantal stembiljetten met stemmen voor één of meerdere kandidaat- titularissen	Aantal stembiljetten met stemmen voor één of meerdere kandidaat- titularissen en -opvolgers	Aantal stembiljetten met stemmen voor één of meerdere kandidaat- opvolgers	Totaal
	A	B	C	D	
Kanton Sint-Genesius-Rode	1.095	3.256	116	9	4.476
Kieskring Brussel-Hoofdstad	4.009	18.389	1.026	173	23.597
Provincie Antwerpen	46.606	86.516	7.238	1.977	142.337
Provincie Limburg	25.914	45.725	5.764	800	78.203
Provincie Oost-Vlaanderen	77.726	95.326	8.988	1.525	183.565
Provincie Vlaams-Brabant	44.316	75.395	7.321	1.787	128.819
Provincie West-Vlaanderen	49.695	56.147	7.738	2.107	115.687
Speciaal Kanton: Buza Nederlands Kiescollege	630	651	80	6	1.367
	249.991	381.405	38.271	8.384	678.051

Totaal van de stembiljetten met de lijststemmen en de naamstemmen (1°+2°+3°+4°) : 678051 (E) (Stemcijfer van de lijst 3 - Open Vld)

LIJST 3 - Open Vld												
Aantal naamstemmen behaald door de kandidaat-titularissen waarvan de namen hieronder zijn vermeld												
	VERHOFSTAD T Guy	VAUTMANS Hilde	GESCINSKA Alicja	VANOBERG EN Lard	MAES Hans	VANDEWEER D Sofie	BOUZI Adam	ESQUILICHE ESQUINAS Remy	ANSEEUW Stephanie	NYS Philippe	WIERINCK Lieve	WESENBEEK Lynn
	1	2	3	4	5	6	7	8	9	10	11	12
Kanton Sint-Genesius-Rode	3.141	160	117	45	59	79	51	43	79	52	106	159
Kieskring Brussel-Hoofdstad	17.981	1.121	983	379	487	595	541	304	529	414	557	841
Provincie Antwerpen	74.123	9.901	8.190	2.553	5.121	4.973	3.107	2.149	4.042	2.709	3.382	9.842
Provincie Limburg	35.165	20.794	4.441	3.175	3.577	7.055	2.985	2.761	3.839	4.586	3.843	6.948
Provincie Oost-Vlaanderen	88.863	12.203	8.288	4.563	4.476	5.774	4.038	3.022	5.453	3.707	4.643	15.245
Provincie Vlaams-Brabant	68.198	10.067	5.657	2.669	3.253	4.518	2.854	3.197	3.862	2.869	5.484	10.112
Provincie West-Vlaanderen	54.370	8.916	6.251	4.103	4.459	5.101	3.840	3.529	8.323	3.939	4.348	9.240

<b>Speciaal Kanton: Buza Nederlands Kiescollege</b>	619	63	51	21	53	45	39	16	42	37	29	53
	342.460	63.225	33.978	17.508	21.485	28.140	17.455	15.021	26.169	18.313	22.392	52.440

<b>LIJST 3 - Open Vld</b>							
Aantal naamstemmen behaald door de kandidaat-opvolgers waarvan de namen hieronder zijn vermeld							
	DE BLEEKER Eva <b>1</b>	STUER Vincent <b>2</b>	ROBERT Evi <b>3</b>	SCHELFHOUT Bert <b>4</b>	ANCIAUX Koen <b>5</b>	VANDERMER SCH Piet <b>6</b>	KROES Neelie <b>7</b>
<b>Kanton Sint-Genesius-Rode</b>	68	22	36	23	27	21	49
<b>Kieskring Brussel-Hoofdstad</b>	593	259	268	201	254	175	514
<b>Provincie Antwerpen</b>	4.143	1.814	2.174	1.589	3.490	1.284	2.879
<b>Provincie Limburg</b>	3.922	2.188	3.174	2.269	2.478	2.113	3.129
<b>Provincie Oost-Vlaanderen</b>	6.425	2.647	2.937	2.775	2.780	2.211	4.185
<b>Provincie Vlaams-Brabant</b>	5.530	1.590	2.698	1.642	2.316	1.466	2.886
<b>Provincie West-Vlaanderen</b>	4.800	2.765	3.009	4.679	2.892	4.170	3.501
<b>Speciaal Kanton: Buza Nederlands Kiescollege</b>	49	21	20	12	16	13	27
	25.530	11.306	14.316	13.190	14.253	11.453	17.170



LIJST 8 - N-VA					Controlegetal: 13010
	1°	2°	3°	4°	
Provinciehoofdbureau	Aantal stembiljetten met lijststemmen	Aantal stembiljetten met stemmen voor één of meerdere kandidaat- titularissen	Aantal stembiljetten met stemmen voor één of meerdere kandidaat- titularissen en -opvolgers	Aantal stembiljetten met stemmen voor één of meerdere kandidaat- opvolgers	Totaal
	A	B	C	D	
Kanton Sint-Genesius-Rode	1.782	1.535	199	35	3.551
Kieskring Brussel-Hoofdstad	6.430	5.759	946	234	13.369
Provincie Antwerpen	139.678	156.061	16.457	3.052	315.248
Provincie Limburg	55.209	44.533	9.104	1.066	109.912
Provincie Oost-Vlaanderen	116.795	67.344	11.205	1.954	197.298
Provincie Vlaams-Brabant	74.995	68.276	10.463	1.978	155.712
Provincie West-Vlaanderen	87.319	59.208	10.162	1.256	157.945
Speciaal Kanton: Buza Nederlands Kiescollege	625	321	63	4	1.013
	482.833	403.037	58.599	9.579	954.048

Totaal van de stembiljetten met de lijststemmen en de naamstemmen (1°+2°+3°+4°) : 954048 (E) (Stemcijfer van de lijst 8 - N-VA)

LIJST 8 - N-VA												
Aantal naamstemmen behaald door de kandidaat-titularissen waarvan de namen hieronder zijn vermeld												
	BOURGEOIS Geert 1	KANKO Assita 2	VAN OVERTVELDT Johan 3	DEMESMAEK ER Mark 4	DE MEERLEER Caroline 5	ALTEKOSTER Elisabeth 6	PACKET Ralph 7	MKRTCHYAN Lianna 8	GANTMAN André 9	CHARLIER Annemie 10	LEMMENS Luk 11	BREPOELS Frieda 12
Kanton Sint-Genesius-Rode	1.099	406	416	478	146	80	87	84	57	89	60	157
Kieskring Brussel-Hoofdstad	3.884	1.690	1.349	1.047	878	629	494	610	480	629	523	703
Provincie Antwerpen	125.280	23.843	34.094	21.530	15.047	9.221	7.362	8.959	11.637	9.510	13.992	15.731
Provincie Limburg	39.935	10.890	14.507	11.303	8.697	7.178	6.467	6.988	6.272	7.299	7.009	17.762
Provincie Oost-Vlaanderen	59.686	16.333	19.360	14.762	12.134	6.115	5.226	5.722	4.895	7.192	5.104	9.672
Provincie Vlaams-Brabant	54.285	17.702	17.844	21.184	8.613	6.009	5.640	5.700	4.652	6.041	5.030	9.506
Provincie West-Vlaanderen	58.933	15.045	17.078	13.667	8.834	7.290	6.693	7.508	6.280	7.182	6.351	10.388

<b>Speciaal Kanton: Buza Nederlands Kiescollege</b>	188	41	75	38	45	27	31	20	90	25	31	30
	343.290	85.950	104.723	84.009	54.394	36.549	32.000	35.591	34.363	37.967	38.100	63.949

<b>LIJST 8 - N-VA</b>							
Aantal naamstemmen behaald door de kandidaat-opvolgers waarvan de namen hieronder zijn vermeld							
	OVERMEER Jeroen <b>1</b>	UYTTERSPRO T Katrien <b>2</b>	STORME Matthias <b>3</b>	CAELEN Anne <b>4</b>	DEBYSER Zeger <b>5</b>	MINARIKOVA Luba <b>6</b>	DESCHEEMA ECKER Marc <b>7</b>
<b>Kanton Sint-Genesius-Rode</b>	54	89	63	48	21	35	86
<b>Kieskring Brussel-Hoofdstad</b>	493	406	413	351	273	317	487
<b>Provincie Antwerpen</b>	7.918	7.140	5.845	5.532	4.039	4.554	9.371
<b>Provincie Limburg</b>	5.971	5.202	4.540	5.124	4.006	4.074	5.874
<b>Provincie Oost-Vlaanderen</b>	4.897	6.363	5.491	3.754	3.029	3.260	6.168
<b>Provincie Vlaams-Brabant</b>	5.093	5.353	3.976	3.602	3.480	3.105	5.727
<b>Provincie West-Vlaanderen</b>	5.373	5.281	5.295	4.554	4.120	4.843	7.122
<b>Speciaal Kanton: Buza Nederlands Kiescollege</b>	19	21	20	14	12	14	16
	29.818	29.855	25.643	22.979	18.980	20.202	34.851

LIJST 9 - VLAAMS BELANG					Controlegetal: 14521
	1°	2°	3°	4°	
Provinciehoofdbureau	Aantal stembiljetten met lijststemmen	Aantal stembiljetten met stemmen voor één of meerdere kandidaat- titularissen	Aantal stembiljetten met stemmen voor één of meerdere kandidaat- titularissen en -opvolgers	Aantal stembiljetten met stemmen voor één of meerdere kandidaat- opvolgers	Totaal
	A	B	C	D	
Kanton Sint-Genesius-Rode	760	379	72	28	1.239
Kieskring Brussel-Hoofdstad	3.591	2.862	544	304	7.301
Provincie Antwerpen	99.316	89.853	17.546	13.359	220.074
Provincie Limburg	65.048	31.298	11.335	5.166	112.847
Provincie Oost-Vlaanderen	132.380	51.609	12.591	5.706	202.286
Provincie Vlaams-Brabant	57.116	27.736	6.895	4.773	96.520
Provincie West-Vlaanderen	120.691	34.762	10.701	4.404	170.558
Speciaal Kanton: Buza Nederlands Kiescollege	210	89	39	6	344
	479.112	238.588	59.723	33.746	811.169

Totaal van de stembiljetten met de lijststemmen en de naamstemmen (1°+2°+3°+4°) : 811169 (E) (Stemcijfer van de lijst 9 - VLAAMS BELANG)

LIJST 9 - VLAAMS BELANG												
Aantal naamstemmen behaald door de kandidaat-titularissen waarvan de namen hieronder zijn vermeld												
	ANNEMANS Gerolf 1	VATLET Patsy 2	DE MAN Filip 3	VAN PARYS- BRUYNINCKX Sofie 4	MEEUS Paul 5	D'HONDT Femke 6	DE MEY Reddy 7	JEURISSEN Gil 8	ROOSE Frederik 9	DE SCHUYTER Sandra 10	DE LOBEL Hilde 11	CLAEYS Philip 12
Kanton Sint-Genesius-Rode	310	59	100	63	47	56	48	28	44	40	37	66
Kieskring Brussel-Hoofdstad	1.943	455	596	500	346	432	320	276	369	450	293	523
Provincie Antwerpen	75.475	12.426	14.387	10.867	8.498	12.902	6.966	6.318	6.655	8.570	7.429	10.193
Provincie Limburg	29.139	10.341	11.018	9.818	8.381	10.698	7.852	8.115	7.767	8.656	8.074	9.072
Provincie Oost-Vlaanderen	44.217	11.465	13.164	10.368	8.250	15.680	8.292	7.186	7.735	8.578	7.829	9.292
Provincie Vlaams-Brabant	23.879	6.259	7.606	5.757	4.509	6.524	4.155	3.839	3.956	4.627	4.218	5.536
Provincie West-Vlaanderen	32.019	10.956	11.590	10.355	8.727	11.148	9.082	7.976	8.603	9.178	8.554	9.562

<b>Speciaal Kanton: Buza Nederlands Kiescollege</b>	72	17	25	13	13	24	14	10	10	9	15	12
	207.054	51.978	58.486	47.741	38.771	57.464	36.729	33.748	35.139	40.108	36.449	44.256

<b>LIJST 9 - VLAAMS BELANG</b>							
Aantal naamstemmen behaald door de kandidaat-opvolgers waarvan de namen hieronder zijn vermeld							
	VANDENDRIE SSCHE Tom <b>1</b>	DE GUSSEM Veerle <b>2</b>	HOEGAERTS Dimitri <b>3</b>	VAN BEUGHEM Nadia <b>4</b>	VERVLOESEM Philip <b>5</b>	BECKERS Rik <b>6</b>	DEWINTER- VERBOVEN Lutgarde <b>7</b>
<b>Kanton Sint-Genesius-Rode</b>	69	26	22	19	21	16	33
<b>Kieskring Brussel-Hoofdstad</b>	480	197	186	222	185	193	252
<b>Provincie Antwerpen</b>	21.118	5.360	4.803	4.900	4.367	4.163	9.381
<b>Provincie Limburg</b>	12.560	6.008	5.348	5.648	5.244	5.599	6.547
<b>Provincie Oost-Vlaanderen</b>	13.744	6.155	5.104	5.349	4.864	4.707	6.648
<b>Provincie Vlaams-Brabant</b>	8.993	3.032	2.677	2.926	2.703	2.469	3.466
<b>Provincie West-Vlaanderen</b>	11.884	6.238	5.576	5.712	5.397	5.343	6.617
<b>Speciaal Kanton: Buza Nederlands Kiescollege</b>	23	8	8	12	6	3	6
	68.871	27.024	23.724	24.788	22.787	22.493	32.950

LIJST 10 - CD&V					Controlegetal: 83621
	1°	2°	3°	4°	
Provinciehoofdbureau	Aantal stembiljetten met lijststemmen	Aantal stembiljetten met stemmen voor één of meerdere kandidaat- titularissen	Aantal stembiljetten met stemmen voor één of meerdere kandidaat- titularissen en -opvolgers	Aantal stembiljetten met stemmen voor één of meerdere kandidaat- opvolgers	Totaal
	A	B	C	D	
Kanton Sint-Genesius-Rode	518	678	87	30	1.313
Kieskring Brussel-Hoofdstad	1.574	2.961	581	206	5.322
Provincie Antwerpen	48.465	79.292	9.412	2.716	139.885
Provincie Limburg	38.030	53.224	10.488	1.979	103.721
Provincie Oost-Vlaanderen	56.535	64.003	10.029	2.044	132.611
Provincie Vlaams-Brabant	33.962	48.239	6.978	1.502	90.681
Provincie West-Vlaanderen	60.429	63.722	15.665	3.810	143.626
Speciaal Kanton: Buza Nederlands Kiescollege	313	133	41	5	492
	239.826	312.252	53.281	12.292	617.651

Totaal van de stembiljetten met de lijststemmen en de naamstemmen (1°+2°+3°+4°) : 617651 (E) (Stemcijfer van de lijst 10 - CD&V)

LIJST 10 - CD&V												
Aantal naamstemmen behaald door de kandidaat-titularissen waarvan de namen hieronder zijn vermeld												
	PEETERS Kris 1	FRANSEN Cindy 2	VAN KEMSEKE Peter 3	DE KEYSER Jan 4	BALFOORT Brigitte 5	MOULIGNEAU Brigitte 6	LUTUMBA NDOY Amina 7	KABLAN Bekir 8	VAN EYKEREN Tees 9	DE BETHUNE Jean 10	BELET Ivo 11	THYSSEN Marianne 12
Kanton Sint-Genesius-Rode	476	83	51	29	45	44	51	29	34	36	123	283
Kieskring Brussel-Hoofdstad	2.129	469	321	210	273	228	400	166	236	321	475	1.021
Provincie Antwerpen	64.869	8.778	3.701	4.033	4.625	3.457	4.157	3.118	3.425	2.690	13.048	26.740
Provincie Limburg	43.039	9.232	4.983	4.754	5.691	4.834	5.022	8.226	4.655	4.168	23.112	18.771
Provincie Oost-Vlaanderen	52.439	15.552	4.577	5.237	4.464	3.334	4.125	3.928	5.866	3.921	12.015	23.265
Provincie Vlaams-Brabant	37.125	6.407	4.384	2.812	3.645	3.743	4.459	2.403	2.791	2.478	9.972	20.131
Provincie West-Vlaanderen	56.648	9.467	5.514	12.462	9.843	4.690	4.804	3.534	4.523	14.581	13.261	26.100

<b>Speciaal Kanton: Buza Nederlands Kiescollege</b>	97	26	20	23	27	19	35	38	19	23	24	33
	256.822	50.014	23.551	29.560	28.613	20.349	23.053	21.442	21.549	28.218	72.030	116.344

<b>LIJST 10 - CD&amp;V</b>							
Aantal naamstemmen behaald door de kandidaat-opvolgers waarvan de namen hieronder zijn vermeld							
	VANDENKEND ELAERE Tom <b>1</b>	MARIS Liesbeth <b>2</b>	DE VOLDER Jan <b>3</b>	KAMOEN Charis <b>4</b>	CLAESEN Liesbeth <b>5</b>	VAN DE VIJVER Marc <b>6</b>	TOBBACK Karel <b>7</b>
<b>Kanton Sint-Genesius-Rode</b>	37	42	33	14	30	14	27
<b>Kieskring Brussel-Hoofdstad</b>	316	222	233	105	174	123	189
<b>Provincie Antwerpen</b>	4.299	3.547	2.881	2.600	3.263	1.805	2.916
<b>Provincie Limburg</b>	5.300	6.848	3.075	2.598	4.943	2.753	3.744
<b>Provincie Oost-Vlaanderen</b>	5.093	3.241	2.065	1.512	2.627	4.727	2.414
<b>Provincie Vlaams-Brabant</b>	3.479	3.006	1.659	1.264	3.016	1.230	2.338
<b>Provincie West-Vlaanderen</b>	15.604	4.189	2.969	2.358	3.261	2.302	3.172
<b>Speciaal Kanton: Buza Nederlands Kiescollege</b>	24	18	16	16	16	13	15
	34.152	21.113	12.931	10.467	17.330	12.967	14.815

LIJST 12 - PVDA					Controlegetal: 59791
	1°	2°	3°	4°	
Provinciehoofdbureau	Aantal stembiljetten met lijststemmen	Aantal stembiljetten met stemmen voor één of meerdere kandidaat- titularissen	Aantal stembiljetten met stemmen voor één of meerdere kandidaat- titularissen en -opvolgers	Aantal stembiljetten met stemmen voor één of meerdere kandidaat- opvolgers	Totaal
	A	B	C	D	
Kanton Sint-Genesius-Rode	170	111	11	4	296
Kieskring Brussel-Hoofdstad	1.225	1.280	316	88	2.909
Provincie Antwerpen	31.117	37.411	5.441	1.348	75.317
Provincie Limburg	14.190	11.206	3.086	489	28.971
Provincie Oost-Vlaanderen	30.423	12.536	2.601	700	46.260
Provincie Vlaams-Brabant	15.915	11.338	2.101	580	29.934
Provincie West-Vlaanderen	18.947	5.386	1.728	465	26.526
Speciaal Kanton: Buza Nederlands Kiescollege	119	40	17	2	178
	112.106	79.308	15.301	3.676	210.391

Totaal van de stembiljetten met de lijststemmen en de naamstemmen (1°+2°+3°+4°) : 210391 (E) (Stemcijfer van de lijst 12 - PVDA)

LIJST 12 - PVDA												
Aantal naamstemmen behaald door de kandidaat-titularissen waarvan de namen hieronder zijn vermeld												
	DE WITTE Line 1	VERMEERS H Rik 2	RONSE Janneke 3	VITS Peter 4	STOCKER Naomi 5	DARMACH Farid 6	PEETERS Lieve 7	KARKI Feride 8	TACKX Johan 9	BEN MADHKOUR Iman 10	VANDENHOE CK Luk 11	MAMPUYS Jef 12
Kanton Sint-Genesius-Rode	60	21	12	8	16	27	12	10	6	27	10	6
Kieskring Brussel-Hoofdstad	793	284	274	199	232	311	248	204	142	383	171	223
Provincie Antwerpen	19.512	4.753	4.188	4.890	3.823	8.722	6.687	3.719	2.372	7.885	2.444	3.036
Provincie Limburg	9.447	2.937	2.610	2.425	2.578	2.800	2.921	2.916	1.994	2.873	2.020	2.122
Provincie Oost-Vlaanderen	8.143	2.506	2.608	2.086	2.389	2.965	2.507	2.552	1.555	3.209	1.564	1.696
Provincie Vlaams-Brabant	7.239	1.877	1.809	1.532	1.810	2.929	1.840	1.630	1.174	3.138	1.204	1.460
Provincie West-Vlaanderen	4.631	1.775	1.841	1.413	1.711	1.415	1.731	1.281	1.221	1.498	1.192	1.289

<b>Speciaal Kanton: Buza Nederlands Kiescollege</b>	29	8	9	6	9	10	9	11	8	13	6	4
	49.854	14.161	13.351	12.559	12.568	19.179	15.955	12.323	8.472	19.026	8.611	9.836

<b>LIJST 12 - PVDA</b>							
Aantal naamstemmen behaald door de kandidaat-opvolgers waarvan de namen hieronder zijn vermeld							
	DECOENE Aurélië <b>1</b>	JOYE Tim <b>2</b>	LAUWERS Dennis <b>3</b>	STEENDAM Julie <b>4</b>	DANHIEUX Toon <b>5</b>	POLLET Marleen <b>6</b>	FONTEYNE Tony <b>7</b>
<b>Kanton Sint-Genesius-Rode</b>	9	6	4	5	5	3	5
<b>Kieskring Brussel-Hoofdstad</b>	239	130	116	160	117	147	134
<b>Provincie Antwerpen</b>	3.518	2.192	1.882	2.272	1.478	2.139	1.875
<b>Provincie Limburg</b>	2.421	1.609	1.521	1.746	1.383	1.694	1.593
<b>Provincie Oost-Vlaanderen</b>	1.900	1.186	1.067	1.443	1.092	1.327	1.258
<b>Provincie Vlaams-Brabant</b>	1.614	900	833	1.090	770	1.048	944
<b>Provincie West-Vlaanderen</b>	1.418	946	855	1.090	814	1.104	944
<b>Speciaal Kanton: Buza Nederlands Kiescollege</b>	10	5	6	6	4	7	4
	11.129	6.974	6.284	7.812	5.663	7.469	6.757



LIJST 15 - GROEN					Controlegetal: 22210
	1°	2°	3°	4°	
Provinciehoofdbureau	Aantal stembiljetten met lijststemmen	Aantal stembiljetten met stemmen voor één of meerdere kandidaat- titularissen	Aantal stembiljetten met stemmen voor één of meerdere kandidaat- titularissen en -opvolgers	Aantal stembiljetten met stemmen voor één of meerdere kandidaat- opvolgers	Totaal
	A	B	C	D	
Kanton Sint-Genesius-Rode	1.175	579	108	26	1.888
Kieskring Brussel-Hoofdstad	6.964	7.140	1.571	197	15.872
Provincie Antwerpen	69.624	71.238	10.753	2.493	154.108
Provincie Limburg	25.236	14.155	3.995	776	44.162
Provincie Oost-Vlaanderen	74.245	42.989	8.233	1.335	126.802
Provincie Vlaams-Brabant	55.981	37.091	7.367	1.572	102.011
Provincie West-Vlaanderen	50.709	23.052	5.382	837	79.980
Speciaal Kanton: Buza Nederlands Kiescollege	739	240	102	4	1.085
	284.673	196.484	37.511	7.240	525.908

Totaal van de stembiljetten met de lijststemmen en de naamstemmen (1°+2°+3°+4°) : 525908 (E) (Stemcijfer van de lijst 15 - GROEN)

LIJST 15 - GROEN												
Aantal naamstemmen behaald door de kandidaat-titularissen waarvan de namen hieronder zijn vermeld												
	DE SUTTER Petra	STAES Bart	BA Omar	VERFAILLIE Catherine	TRAVELLA Paola	JELLEMA Rik	VANDEMAELE Matti	CALISKAN Leyla	VANHOODYDO NCK Herlinde	VANSINTJAN Dirk	GOSSE Eis	BAUWENS Michel
	1	2	3	4	5	6	7	8	9	10	11	12
Kanton Sint-Genesius-Rode	406	195	85	120	87	43	34	87	69	42	88	54
Kieskring Brussel-Hoofdstad	5.689	2.927	1.217	1.659	1.270	872	600	1.411	1.035	602	1.391	755
Provincie Antwerpen	45.526	29.383	12.926	11.236	7.893	4.141	4.686	11.558	7.242	4.540	7.730	4.719
Provincie Limburg	11.158	6.125	3.268	4.037	3.435	2.136	2.181	4.601	3.053	2.132	3.285	2.321
Provincie Oost-Vlaanderen	34.882	18.850	6.736	8.253	6.318	3.247	3.654	8.135	5.395	3.604	6.225	3.698
Provincie Vlaams-Brabant	26.589	14.785	6.254	9.433	6.210	2.775	3.092	7.114	4.941	4.010	5.608	3.230
Provincie West-Vlaanderen	18.949	11.377	4.489	6.301	5.301	2.871	4.038	4.818	4.292	2.927	4.655	3.097

<b>Speciaal Kanton: Buza Nederlands Kiescollege</b>	178	107	60	81	66	39	45	75	45	39	58	41
	143.377	83.749	35.035	41.120	30.580	16.124	18.330	37.799	26.072	17.896	29.040	17.915

<b>LIJST 15 - GROEN</b>							
Aantal naamstemmen behaald door de kandidaat-opvolgers waarvan de namen hieronder zijn vermeld							
	MATTHIEU Sara <b>1</b>	JANS Thomas <b>2</b>	BORREMANS Wim <b>3</b>	OLOIBIRI Violet <b>4</b>	SABELS Jordy <b>5</b>	LUYTS Jorge <b>6</b>	AELVOET Magda <b>7</b>
<b>Kanton Sint-Genesius-Rode</b>	71	19	19	39	15	16	65
<b>Kieskring Brussel-Hoofdstad</b>	1.030	435	419	729	312	323	1.014
<b>Provincie Antwerpen</b>	7.680	3.340	2.809	4.896	2.490	2.463	6.720
<b>Provincie Limburg</b>	3.083	1.689	1.607	2.178	1.524	1.667	2.759
<b>Provincie Oost-Vlaanderen</b>	6.310	2.326	2.363	3.922	2.070	1.950	5.118
<b>Provincie Vlaams-Brabant</b>	5.217	1.915	1.796	3.461	1.646	1.621	5.108
<b>Provincie West-Vlaanderen</b>	4.026	2.068	2.019	3.003	2.174	1.900	3.932
<b>Speciaal Kanton: Buza Nederlands Kiescollege</b>	59	32	33	36	27	24	44
	27.476	11.824	11.065	18.264	10.258	9.964	24.760

LIJST 16 - sp.a					Controlegetal: 59934
	1°	2°	3°	4°	
Provinciehoofdbureau	Aantal stembiljetten met lijststemmen	Aantal stembiljetten met stemmen voor één of meerdere kandidaat- titularissen	Aantal stembiljetten met stemmen voor één of meerdere kandidaat- titularissen en -opvolgers	Aantal stembiljetten met stemmen voor één of meerdere kandidaat- opvolgers	Totaal
	A	B	C	D	
Kanton Sint-Genesius-Rode	338	237	59	19	653
Kieskring Brussel-Hoofdstad	1.787	2.658	835	545	5.825
Provincie Antwerpen	39.532	44.412	7.187	3.311	94.442
Provincie Limburg	32.283	30.631	9.105	2.522	74.541
Provincie Oost-Vlaanderen	54.495	31.787	7.488	2.086	95.856
Provincie Vlaams-Brabant	31.178	23.652	6.383	2.696	63.909
Provincie West-Vlaanderen	59.378	27.386	9.088	2.562	98.414
Speciaal Kanton: Buza Nederlands Kiescollege	226	97	35	4	362
	219.217	160.860	40.180	13.745	434.002

Totaal van de stembiljetten met de lijststemmen en de naamstemmen (1°+2°+3°+4°) : 434002 (E) (Stemcijfer van de lijst 16 - sp.a)

LIJST 16 - sp.a												
Aantal naamstemmen behaald door de kandidaat-titularissen waarvan de namen hieronder zijn vermeld												
	VAN BREMPT Kathleen 1	CORNILLIE Jan 2	WYNS Oona 3	AKYIL Kenan 4	MOUALLALI Nora 5	KORVER Edwin 6	KAUR Prity 7	GROSJEAN Stef 8	VANLERBERG HE Jurgen 9	DESMET Pia 10	DE CONINCK Monica 11	VAN DER MAELEN Dirk 12
Kanton Sint-Genesius-Rode	172	36	31	29	50	13	18	12	13	27	45	34
Kieskring Brussel-Hoofdstad	1.690	650	363	400	897	219	325	209	202	373	401	471
Provincie Antwerpen	34.333	4.810	4.240	4.918	6.898	2.362	2.397	2.050	2.099	3.289	7.043	4.997
Provincie Limburg	21.574	6.268	5.749	15.171	7.114	4.601	5.866	4.525	4.545	5.067	6.019	6.443
Provincie Oost-Vlaanderen	25.131	5.263	4.575	5.672	5.860	2.746	2.862	2.603	2.877	4.693	5.105	10.472
Provincie Vlaams-Brabant	17.994	4.178	3.266	3.782	7.330	1.986	2.231	2.408	1.981	2.793	3.879	4.042
Provincie West-Vlaanderen	26.102	7.109	8.584	4.658	6.246	4.110	4.462	4.027	7.226	5.158	6.634	6.900

<b>Speciaal Kanton: Buza Nederlands Kiescollege</b>	57	15	9	26	33	8	10	10	13	12	24	13
	127.053	28.329	26.817	34.656	34.428	16.045	18.171	15.844	18.956	21.412	29.150	33.372

<b>LIJST 16 - sp.a</b>							
Aantal naamstemmen behaald door de kandidaat-opvolgers waarvan de namen hieronder zijn vermeld							
	SOENS Tine <b>1</b>	DE GEEST Hannes <b>2</b>	OULICHKI Kaoutar <b>3</b>	VANDEKERCK HOVE Maxim <b>4</b>	GIOVANIS Yana <b>5</b>	MARTE PEREYRA Karina <b>6</b>	ANCIAUX Bert <b>7</b>
<b>Kanton Sint-Genesius-Rode</b>	14	9	21	5	13	13	30
<b>Kieskring Brussel-Hoofdstad</b>	275	324	441	157	191	233	597
<b>Provincie Antwerpen</b>	3.758	1.907	2.766	1.576	1.831	2.030	3.823
<b>Provincie Limburg</b>	5.656	3.684	4.840	3.760	3.602	3.617	5.682
<b>Provincie Oost-Vlaanderen</b>	3.958	2.166	2.509	2.020	3.114	2.546	4.090
<b>Provincie Vlaams-Brabant</b>	2.943	2.105	3.098	1.459	1.689	1.861	3.755
<b>Provincie West-Vlaanderen</b>	7.250	3.173	3.473	4.175	3.220	3.357	5.083
<b>Speciaal Kanton: Buza Nederlands Kiescollege</b>	10	10	10	9	10	10	10
	23.864	13.378	17.158	13.161	13.670	13.667	23.070

LIJST 19 - Volt					Controlegetal: 8116
	1°	2°	3°	4°	
Provinciehoofdbureau	Aantal stembiljetten met lijststemmen	Aantal stembiljetten met stemmen voor één of meerdere kandidaat- titularissen	Aantal stembiljetten met stemmen voor één of meerdere kandidaat- titularissen en -opvolgers	Aantal stembiljetten met stemmen voor één of meerdere kandidaat- opvolgers	Totaal
	A	B	C	D	
Kanton Sint-Genesius-Rode	76	31	14	10	131
Kieskring Brussel-Hoofdstad	551	426	81	52	1.110
Provincie Antwerpen	2.335	1.789	294	550	4.968
Provincie Limburg	782	563	130	256	1.731
Provincie Oost-Vlaanderen	2.725	1.174	170	691	4.760
Provincie Vlaams-Brabant	2.006	1.175	233	491	3.905
Provincie West-Vlaanderen	2.072	988	162	512	3.734
Speciaal Kanton: Buza Nederlands Kiescollege	26	16	3	1	46
	10.573	6.162	1.087	2.563	20.385

Totaal van de stembiljetten met de lijststemmen en de naamstemmen (1°+2°+3°+4°) : 20385 (E) (Stemcijfer van de lijst 19 - Volt)

LIJST 19 - Volt											
Aantal naamstemmen behaald door de kandidaat-titularissen waarvan de namen hieronder zijn vermeld											
	CALIS Christophe 1	VALKOVA Marcela 2	CLERENS Patrick 3	RICHTER Kathrine 4	COPIETERS Arnold 5	MUYS Marescha 6	FOBE Jean- Marc 7	VAN GELUWE Julie 8	VAN HERREWEGE Glenn 9	AMENDOLAR A Jessica 10	LEMAIRE Jan- Baptist 11
Kanton Sint-Genesius-Rode	22	19	9	14	7	8	10	9	9	6	13
Kieskring Brussel-Hoofdstad	211	142	69	116	67	81	71	92	70	104	80
Provincie Antwerpen	641	339	175	342	168	237	173	392	235	356	380
Provincie Limburg	188	120	72	119	75	100	85	143	99	138	142
Provincie Oost-Vlaanderen	420	224	124	200	148	172	141	246	298	216	217
Provincie Vlaams-Brabant	463	268	127	239	140	169	137	273	166	268	304
Provincie West-Vlaanderen	565	202	141	176	136	169	125	222	175	211	285

<b>Speciaal Kanton: Buza Nederlands Kiescollege</b>	7	5	2	5	2	2	5	4	2	4	6
	2.517	1.319	719	1.211	743	938	747	1.381	1.054	1.303	1.427

<b>LIJST 19 - Volt</b>						
Aantal naamstemmen behaald door de kandidaat-opvolgers waarvan de namen hieronder zijn vermeld						
	MEULDERMA NS Herman <b>1</b>	FAVALLI Veronica <b>2</b>	KHAN Mulazim <b>3</b>	JACOB Melissa <b>4</b>	GEORGE Bart <b>5</b>	JORNA Anna <b>6</b>
<b>Kanton Sint-Genesius-Rode</b>	9	9	7	9	5	12
<b>Kieskring Brussel-Hoofdstad</b>	36	52	36	47	30	59
<b>Provincie Antwerpen</b>	146	163	146	242	139	441
<b>Provincie Limburg</b>	55	67	58	106	74	208
<b>Provincie Oost-Vlaanderen</b>	131	123	126	174	124	533
<b>Provincie Vlaams-Brabant</b>	103	136	126	194	89	408
<b>Provincie West-Vlaanderen</b>	128	140	107	135	124	442
<b>Speciaal Kanton: Buza Nederlands Kiescollege</b>	0	1	1	1	1	1
	608	691	607	908	586	2.104



## Zetelverdeling

3 Open Vld			8 N-VA			9 VLAAMS BELANG			10 CD&V		
Stemcijfer (E): <b>678051</b>			Stemcijfer (E): <b>954048</b>			Stemcijfer (E): <b>811169</b>			Stemcijfer (E): <b>617651</b>		
Delers (Del)	Quotiënten (E/Del)	Orde van de quotiënten	Delers (Del)	Quotiënten (E/Del)	Orde van de quotiënten	Delers (Del)	Quotiënten (E/Del)	Orde van de quotiënten	Delers (Del)	Quotiënten (E/Del)	Orde van de quotiënten
1.0	678.051,0000	3	1.0	954.048,0000	1	1.0	811.169,0000	2	1.0	617.651,0000	4
2.0	339.025,5000	9	2.0	477.024,0000	6	2.0	405.584,5000	8	2.0	308.825,5000	11
3.0	226.017,0000		3.0	318.016,0000	10	3.0	270.389,6667	12	3.0	205.883,6667	
<b>2</b> toegekende zetel(s) (F)			4.0	238.512,0000		4.0	202.792,2500		<b>2</b> toegekende zetel(s) (F)		
Verkiezbaarheidscijfer ( $G=E/(F+1)$ ) <b>226.017</b>			<b>3</b> toegekende zetel(s) (F)			<b>3</b> toegekende zetel(s) (F)			Verkiezbaarheidscijfer ( $G=E/(F+1)$ ) <b>205.884</b>		
Aantal stemmen te verdelen door overdracht voor aanwijzing van de gekozen titularissen ( $H=(A+D)/2$ ) <b>129.188</b>			Verkiezbaarheidscijfer ( $G=E/(F+1)$ ) <b>238.512</b>			Verkiezbaarheidscijfer ( $G=E/(F+1)$ ) <b>202.793</b>			Aantal stemmen te verdelen door overdracht voor aanwijzing van de gekozen titularissen ( $H=(A+D)/2$ ) <b>126.059</b>		
Aantal stemmen te verdelen door overdracht voor aanwijzing van de gekozen opvolgers ( $I=(A+B)/2$ ) <b>315.698</b>			Aantal stemmen te verdelen door overdracht voor aanwijzing van de gekozen titularissen ( $H=(A+D)/2$ ) <b>246.206</b>			Aantal stemmen te verdelen door overdracht voor aanwijzing van de gekozen titularissen ( $H=(A+D)/2$ ) <b>256.429</b>			Aantal stemmen te verdelen door overdracht voor aanwijzing van de gekozen opvolgers ( $I=(A+B)/2$ ) <b>276.039</b>		
			Aantal stemmen te verdelen door overdracht voor aanwijzing van de gekozen opvolgers ( $I=(A+B)/2$ ) <b>442.935</b>			Aantal stemmen te verdelen door overdracht voor aanwijzing van de gekozen opvolgers ( $I=(A+B)/2$ ) <b>358.850</b>					



12 PVDA		
Stemcijfer (E): <b>210391</b>		
Delers (Del)	Quotiënten (E/Del)	Orde van de quotiënten
1.0	210.391,0000	
0 toegekende zetel(s) (F)		
Verkiezbaarheidscijfer ( $G=E/(F+1)$ )		<b>0</b>
Aantal stemmen te verdelen door overdracht voor aanwijzing van de gekozen titularissen ( $H=(A+D)/2$ )		<b>0</b>
Aantal stemmen te verdelen door overdracht voor aanwijzing van de gekozen opvolgers ( $I=(A+B)/2$ )		<b>0</b>

15 GROEN		
Stemcijfer (E): <b>525908</b>		
Delers (Del)	Quotiënten (E/Del)	Orde van de quotiënten
1.0	525.908,0000	5
2.0	262.954,0000	

1 toegekende zetel(s) (F)		
Verkiezbaarheidscijfer ( $G=E/(F+1)$ )		<b>262.954</b>
Aantal stemmen te verdelen door overdracht voor aanwijzing van de gekozen titularissen ( $H=(A+D)/2$ )		<b>145.957</b>
Aantal stemmen te verdelen door overdracht voor aanwijzing van de gekozen opvolgers ( $I=(A+B)/2$ )		<b>240.579</b>

16 sp.a		
Stemcijfer (E): <b>434002</b>		
Delers (Del)	Quotiënten (E/Del)	Orde van de quotiënten
1.0	434.002,0000	7
2.0	217.001,0000	
1 toegekende zetel(s) (F)		
Verkiezbaarheidscijfer ( $G=E/(F+1)$ )		<b>217.001</b>
Aantal stemmen te verdelen door overdracht voor aanwijzing van de gekozen titularissen ( $H=(A+D)/2$ )		<b>116.481</b>
Aantal stemmen te verdelen door overdracht voor aanwijzing van de gekozen opvolgers ( $I=(A+B)/2$ )		<b>190.039</b>

19 Volt		
Stemcijfer (E): <b>20385</b>		
Delers (Del)	Quotiënten (E/Del)	Orde van de quotiënten
1.0	20.385,0000	
0 toegekende zetel(s) (F)		
Verkiezbaarheidscijfer ( $G=E/(F+1)$ )		<b>0</b>
Aantal stemmen te verdelen door overdracht voor aanwijzing van de gekozen titularissen ( $H=(A+D)/2$ )		<b>0</b>
Aantal stemmen te verdelen door overdracht voor aanwijzing van de gekozen opvolgers ( $I=(A+B)/2$ )		<b>0</b>

**Aanwijzing van de gekozenen**

Lijst	N°:	3	Lijstnaam:	Open Vld		
Aanwijzing van de gekozen titularissen						
Verkiezbaarheidscijfer (G)					226.017	
Overdracht (H)					129.188	
Orde van voordracht van de kandidaat-titularissen						
Kandidaten		Naamstemmen J	Overdracht voor kandidaat-titularissen ( K = G - J )	Totaal naamstemmen (K + J)	Rest (H - K)	Volgorde van de gekozen titularissen
1	VERHOFSTADT Guy	342.460	0	342.460	129.188	1
2	VAUTMANS Hilde	63.225	129.188	192.413	0	2
3	GESCINSKA Alicja	33.978	0	33.978	0	
4	VANOBERGEREN Lard	17.508	0	17.508	0	
5	MAES Hans	21.485	0	21.485	0	
6	VANDEWEERD Sofie	28.140	0	28.140	0	
7	BOUZI Adam	17.455	0	17.455	0	
8	ESQUILICHE ESQUINAS Remy	15.021	0	15.021	0	
9	ANSEEUW Stephanie	26.169	0	26.169	0	
10	NYS Philippe	18.313	0	18.313	0	
11	WIERINCK Lieve	22.392	0	22.392	0	
12	WESENBEEK Lynn	52.440	0	52.440	0	

<b>Lijst</b>	<b>N°:</b>	<b>3</b>	<b>Lijstnaam:</b>	<b>Open Vld</b>
<b>Aanwijzing van de gekozen opvolgers</b>				
Overdracht ( <b>I</b> )				
				<b>315.698</b>
Orde van voordracht van de kandidaat-opvolgers				

Kandidaat-opvolgers	Naamstemmen J	Overdracht voor kandidaat-opvolgers ( L = G - J)	Totaal naamstemmen (L + J)	Rest (I - L)	Volgorde van de gekozen opvolgers
1 DE BLEEKER Eva	25.530	200.487	226.017	115.211	1
2 STUER Vincent	11.306	115.211	126.517	0	2
3 ROBERT Evi	14.316	0	14.316	0	4
4 SCHELFHOUT Bert	13.190	0	13.190	0	6
5 ANCIAUX Koen	14.253	0	14.253	0	5
6 VANDERMERSCH Piet	11.453	0	11.453	0	7
7 KROES Neelie	17.170	0	17.170	0	3

Lijst	N°:	8	Lijstnaam:	N-VA	
Aanwijzing van de gekozen titularissen					
Verkiezbaarheidscijfer (G)				238.512	
Overdracht (H)				246.206	
Orde van voordracht van de kandidaat-titularissen					
Kandidaten	Naamstemmen J	Overdracht voor kandidaat-titularissen ( K = G - J )	Totaal naamstemmen (K + J)	Rest (H - K)	Volgorde van de gekozen titularissen
1 BOURGEOIS Geert	343.290	0	343.290	246.206	1
2 KANKO Assita	85.950	152.562	238.512	93.644	2
3 VAN OVERTVELDT Johan	104.723	93.644	198.367	0	3
4 DEMESMAEKER Mark	84.009	0	84.009	0	
5 DE MEERLEER Caroline	54.394	0	54.394	0	
6 ALTEKÖSTER Elisabeth	36.549	0	36.549	0	
7 PACKET Ralph	32.000	0	32.000	0	
8 MKRTCHYAN Lianna	35.591	0	35.591	0	
9 GANTMAN André	34.363	0	34.363	0	
10 CHARLIER Annemie	37.967	0	37.967	0	
11 LEMMENS Luk	38.100	0	38.100	0	
12 BREPOELS Frieda	63.949	0	63.949	0	

Lijst	N°: 8	Lijstnaam: N-VA			
Aanwijzing van de gekozen opvolgers					
Overdracht (I)		442.935			
Orde van voordracht van de kandidaat-opvolgers					
Kandidaat-opvolgers	Naamstemmen J	Overdracht voor kandidaat-opvolgers ( L = G - J )	Totaal naamstemmen ( L + J )	Rest (I - L)	Volgorde van de gekozen opvolgers
1 OVERMEER Jeroen	29.818	208.694	238.512	234.241	1
2 UYTTERSROT Katrien	29.855	208.657	238.512	25.584	2

3	STORME Matthias	25.643	25.584	51.227	0	3
4	CAELEN Anne	22.979	0	22.979	0	5
5	DEBYSER Zeger	18.980	0	18.980	0	7
6	MINARIKOVA Luba	20.202	0	20.202	0	6
7	DESCHEEMAECER Marc	34.851	0	34.851	0	4

Lijst	N°: 9	Lijstnaam: VLAAMS BELANG			
Aanwijzing van de gekozen titularissen					
Verkiezbaarheidscijfer (G)					202.793
Overdracht (H)					256.429
Orde van voordracht van de kandidaat-titularissen					
Kandidaten	Naamstemmen J	Overdracht voor kandidaat-titularissen ( K = G - J )	Totaal naamstemmen (K + J)	Rest (H - K)	Volgorde van de gekozen titularissen
1 ANNEMANS Gerolf	207.054	0	207.054	256.429	1
2 VATLET Patsy	51.978	150.815	202.793	105.614	2
3 DE MAN Filip	58.486	105.614	164.100	0	3
4 VAN PARYS-BRUYNINCKX Sofie	47.741	0	47.741	0	
5 MEEUS Paul	38.771	0	38.771	0	
6 D'HONDT Femke	57.464	0	57.464	0	
7 DE MEY Reddy	36.729	0	36.729	0	
8 JEURISSEN Gil	33.748	0	33.748	0	
9 ROOSE Frederik	35.139	0	35.139	0	
10 DE SCHUYTER Sandra	40.108	0	40.108	0	
11 DE LOBEL Hilde	36.449	0	36.449	0	
12 CLAEYS Philip	44.256	0	44.256	0	

Lijst	Nº:	9	Lijstnaam:	VLAAMS BELANG		
Aanwijzing van de gekozen opvolgers						
Overdracht (I)						358.850
Orde van voordracht van de kandidaat-opvolgers						

Kandidaat-opvolgers	Naamstemmen J	Overdracht voor kandidaat-opvolgers ( L = G - J)	Totaal naamstemmen (L + J)	Rest (I - L)	Volgorde van de gekozen opvolgers
1 VANDENDRIESSCHE Tom	68.871	133.922	202.793	224.928	1
2 DE GUSSEM Veerle	27.024	175.769	202.793	49.159	2
3 HOEGAERTS Dimitri	23.724	49.159	72.883	0	3
4 VAN BEUGHEM Nadia	24.788	0	24.788	0	5
5 VERVLOESEM Philip	22.787	0	22.787	0	6
6 BECKERS Rik	22.493	0	22.493	0	7
7 DEWINTER-VERBOVEN Lutgarde	32.950	0	32.950	0	4

Lijst	N°:	10	Lijstnaam:	CD&V	
Aanwijzing van de gekozen titularissen					
Verkiezbaarheidscijfer (G)				205.884	
Overdracht (H)				126.059	
Orde van voordracht van de kandidaat-titularissen					
Kandidaten	Naamstemmen J	Overdracht voor kandidaat-titularissen ( K = G - J )	Totaal naamstemmen (K + J)	Rest (H - K)	Volgorde van de gekozen titularissen
1 PEETERS Kris	256.822	0	256.822	126.059	1
2 FRANSEN Cindy	50.014	126.059	176.073	0	2
3 VAN KEMSEKE Peter	23.551	0	23.551	0	
4 DE KEYSER Jan	29.560	0	29.560	0	
5 BALFOORT Brigitte	28.613	0	28.613	0	
6 MOULIGNEAU Brigitte	20.349	0	20.349	0	
7 LUTUMBA NDOY Amina	23.053	0	23.053	0	
8 KABLAN Bekir	21.442	0	21.442	0	
9 VAN EYKEREN Trees	21.549	0	21.549	0	
10 DE BÉTHUNE Jean	28.218	0	28.218	0	
11 BELET Ivo	72.030	0	72.030	0	
12 THYSSEN Marianne	116.344	0	116.344	0	

Lijst	N°: 10	Lijstnaam: CD&V				
Aanwijzing van de gekozen opvolgers						
Overdracht (I)					276.039	
Orde van voordracht van de kandidaat-opvolgers						
Kandidaat-opvolgers		Naamstemmen J	Overdracht voor kandidaat-opvolgers ( L = G - J )	Totaal naamstemmen ( L + J )	Rest ( I - L )	Volgorde van de gekozen opvolgers
1 VANDENKENDELAERE Tom		34.152	171.732	205.884	104.307	1
2 MARIS Liesbeth		21.113	104.307	125.420	0	2

3	DE VOLDER Jan	12.931	0	12.931	0	6
4	KAMOEN Charis	10.467	0	10.467	0	7
5	CLAESEN Liesbeth	17.330	0	17.330	0	3
6	VAN DE VIJVER Marc	12.967	0	12.967	0	5
7	TOBBACK Karel	14.815	0	14.815	0	4

Lijst	N°:	15	Lijstnaam:	GROEN		
Aanwijzing van de gekozen titularissen						
Verkiezbaarheidscijfer (G)					262.954	
Overdracht (H)					145.957	
Orde van voordracht van de kandidaat-titularissen						
Kandidaten	Naamstemmen J	Overdracht voor kandidaat-titularissen ( K = G - J )	Totaal naamstemmen (K + J)	Rest (H - K)	Volgorde van de gekozen titularissen	
1 DE SUTTER Petra	143.377	119.577	262.954	26.380	1	
2 STAES Bart	83.749	26.380	110.129	0		
3 BA Omar	35.035	0	35.035	0		
4 VERFAILLIE Catherine	41.120	0	41.120	0		
5 TRAVELLA Paola	30.580	0	30.580	0		
6 JELLEMA Rik	16.124	0	16.124	0		
7 VANDEMAELE Matti	18.330	0	18.330	0		
8 CALISKAN Leyla	37.799	0	37.799	0		
9 VANHOOYDONCK Herlinde	26.072	0	26.072	0		
10 VANSINTJAN Dirk	17.896	0	17.896	0		
11 GOSSÉ Els	29.040	0	29.040	0		
12 BAUWENS Michel	17.915	0	17.915	0		

Lijst	N°:	15	Lijstnaam:	GROEN		
Aanwijzing van de gekozen opvolgers						
Overdracht (I)						240.579
Orde van voordracht van de kandidaat-opvolgers						



Kandidaat-opvolgers	Naamstemmen J	Overdracht voor kandidaat-opvolgers ( L = G - J)	Totaal naamstemmen (L + J)	Rest (I - L)	Volgorde van de gekozen opvolgers
1 MATTHIEU Sara	27.476	235.478	262.954	5.101	1
2 JANS Thomas	11.824	5.101	16.925	0	4
3 BORREMANS Wim	11.065	0	11.065	0	5
4 OLOIBIRI Violet	18.264	0	18.264	0	3
5 SABELS Jordy	10.258	0	10.258	0	6
6 LUYTS Jorge	9.964	0	9.964	0	7
7 AELVOET Magda	24.760	0	24.760	0	2

Lijst	N°:	16	Lijstnaam:	sp.a		
Aanwijzing van de gekozen titularissen						
Verkiezbaarheidscijfer (G)					217.001	
Overdracht (H)					116.481	
Orde van voordracht van de kandidaat-titularissen						
Kandidaten		Naamstemmen J	Overdracht voor kandidaat-titularissen ( K = G - J )	Totaal naamstemmen (K + J)	Rest (H - K)	Volgorde van de gekozen titularissen
1	VAN BREMPT Kathleen	127.053	89.948	217.001	26.533	1
2	CORNILLIE Jan	28.329	26.533	54.862	0	
3	WYNS Oona	26.817	0	26.817	0	
4	AKYIL Kenan	34.656	0	34.656	0	
5	MOUALLALI Nora	34.428	0	34.428	0	
6	KORVER Edwin	16.045	0	16.045	0	
7	KAUR Pritty	18.171	0	18.171	0	
8	GROSJEAN Stef	15.844	0	15.844	0	
9	VANLERBERGHE Jurgen	18.956	0	18.956	0	
10	DESMET Pia	21.412	0	21.412	0	
11	DE CONINCK Monica	29.150	0	29.150	0	
12	VAN DER MAELEN Dirk	33.372	0	33.372	0	

Lijst	N°:	16	Lijstnaam:	sp.a		
Aanwijzing van de gekozen opvolgers						
Overdracht (I)					190.039	
Orde van voordracht van de kandidaat-opvolgers						
Kandidaat-opvolgers		Naamstemmen J	Overdracht voor kandidaat-opvolgers ( L = G - J )	Totaal naamstemmen ( L + J )	Rest ( I - L )	Volgorde van de gekozen opvolgers
1	SOENS Tine	23.864	190.039	213.903	0	1
2	DE GEEST Hannes	13.378	0	13.378	0	6

3	OULICHKI Kaoutar	17.158	0	17.158	0	3
4	VANDEKERCKHOVE Maxim	13.161	0	13.161	0	7
5	GIOVANIS Yana	13.670	0	13.670	0	4
6	MARTE PEREYRA Karina	13.667	0	13.667	0	5
7	ANCIAUX Bert	23.070	0	23.070	0	2

**Deutschsprachiges Wahlkollegium  
Hauptwahlvorstand des Kollegiums**

**WAHL DES EUROPÄISCHEN PARLAMENTS VOM 26. Mai 2019**

**Allgemeine Stimmenaushölung - Protokoll**

Es wird festgestellt, dass der erste Absatz der Seite 3 nicht zutreffend ist und als nicht geschrieben gilt. Am 26. Mai 2019, um 22.30 Uhr, tritt der in Eupen tagende Hauptwahlvorstand des deutschsprachigen Wahlkollegiums zusammen, um die allgemeine Auszählung der Stimmen vorzunehmen, die die Kandidaten für die Wahl des Europäischen Parlaments erzielt haben. Im Anschluss an die Stimmenaushölung wird die Zuteilung des Sitzes und die Bestimmung des gewählten Kandidaten, dem der zuteilte Sitz zukommt, und die Bestimmung der Ersatzmitglieder vorgenommen.

Anwesend sind (1) :

Hr.	HEINDRICHS Charles	Vorsitzender
Hr.	RAUSCHEN Horst	Sekretär
Fr.	SCHMIDT Vanessa	Beisitzer
Fr.	CORMAN Nathalie	Beisitzer
Fr.	GÖBBELS Melissa	Beisitzer
Hr.	NYSEN Philippe	Beisitzer

Die Frauen/Herren  
HEINDRICHS Charles  
SCHMIDT Vanessa  
CORMAN Nathalie  
GÖBBELS Melissa  
NYSEN Philippe

(Vorsitzender oder Beisitzer) leisten den folgenden Eid vor dem gebildeten Vorstand: "Ich schwöre, die Stimmen gewissenhaft zu zählen und das Stimmgeheimnis zu bewahren." oder: "Je jure de recenser fidèlement les suffrages et de garder le secret des votes." oder: "Ik zweer dat ik de stemmen getrouw zal opnemen en het geheim van de stemming zal bewaren."



26/05/2019

Horst Rauschen

Herr Franken Jean-Claude, geboren in Eupen, am 25. Februar 1963, erscheint als Zeuge für die Partei CSP;  
Herr Halmes Nico, geboren in Eupen, am 3. Dezember 1963, erscheint als Zeuge für die Partei ECOLO.

KOMMENTARE:

Der Vorsitzende öffnet die ihm von den Vorsitzenden der Hauptwahlvorstände des Kantons ausgehändigten Umschläge und der Vorstand nimmt die Stimmenauszählung vor.

Das Ergebnis dieser Stimmenauszählung ist in den Tabellen angegeben, die dem vorliegenden Protokoll beigelegt sind und von allen Vorstandsmitgliedern und den Zeugen unterzeichnet werden.

Nachdem der Vorstand gemäß den Angaben der Tabelle mit den Ergebnissen der Stimmenauszählung die Wahlziffer jeder der Listen festgelegt hat, ermittelt er den Wahldivisor. Dieser Wahldivisor ist (2)(3) 14.247.

Danach nimmt er gemäß Titel IV Kapitel V und VII des Wahlgesetzbuches die Zuteilung des Sitzes, die Bestimmung des gewählten Kandidaten, dem der zugeteilte Sitz zukommt, und die Bestimmung der Ersatzmitglieder vor (3).

Die Öffentlichkeit wird in den Tagungsraum des Vorstandes eingelassen und der Vorsitzende macht der Versammlung folgende Mitteilung:

---

(1) Vor Name und Vornamen ist der Vermerk "Herr" oder "Frau" anzubringen.

(2) Der Wahldivisor entspricht dem letzten Quotienten, den man durch den in Artikel 167 Absatz 1 des Wahlgesetzbuches angegebenen Rechengang erhält.

(3) Siehe Anweisungen an die Hauptwahlvorstände in Bezug auf die allgemeine Stimmenauszählung, die Verteilung und die Zuteilung der Sitze.

Aus den Angaben der Tabelle mit den Ergebnissen der Stimmenauszählung geht hervor, dass:

die Liste Nr. 1 - VIVANT erhält 0 Sitze

die Liste Nr. 2 - ECOLO erhält 0 Sitze

die Liste Nr. 4 - ProDG erhält 0 Sitze

die Liste Nr. 5 - CSP erhält 1 Sitze

die Liste Nr. 6 - PFF-MR erhält 0 Sitze

die Liste Nr. 17 - SP erhält 0 Sitze

die Liste Nr. 20 - DierAnimal erhält 0 Sitze

Zum Gewählten in das Europäische Parlament wird erklärt (1):

für die Liste Nr. 1 - VIVANT

für die Liste Nr. 2 - ECOLO

für die Liste Nr. 4 - ProDG

für die Liste Nr. 5 - CSP

ARIMONT Pascal

für die Liste Nr. 6 - PFF-MR

für die Liste Nr. 17 - SP

für die Liste Nr. 20 - DierAnimal

Folgende Kandidaten werden zu Ersatzmitgliedern des Europäischen Parlaments ausgerufen (1):

für die Liste Nr. 1 - VIVANT

für die Liste Nr. 2 - ECOLO

für die Liste Nr. 4 - ProDG

für die Liste Nr. 5 - CSP

- 1 . Ersatzmitglied: CREUTZ-VILVOYE Patricia
- 2 . Ersatzmitglied: FRANZEN Daniel
- 3 . Ersatzmitglied: FRANK Luc
- 4 . Ersatzmitglied: DHUR Marion
- 5 . Ersatzmitglied: VEITHEN Stefan
- 6 . Ersatzmitglied: TJANDRA Shirin

für die Liste Nr. 6 - PFF-MR

für die Liste Nr. 17 - SP

für die Liste Nr. 20 - DierAnimal

**Der Vorsitzende des Hauptwahlvorstandes des Kollegiums übermittelt dem Greffier der Abgeordnetenkommer und dem Minister des Innern unverzüglich auf digitalem Weg durch Gebrauch der elektronischen Signatur, die anhand des Personalausweises angebracht wird das vollständige Protokoll seines Wahlvorstandes (Artikel 37 Abs. 1 des Gesetzes vom 23. Januar 1989).**

**Eine Papierfassung dieses während der Sitzung in doppelter Ausfertigung verfassten und von allen Mitgliedern des Wahlvorstandes und den Zeugen unterzeichneten Protokolls und die in Artikel 47 des vorerwähnten Gesetzes vom 6. Juli 1990 erwähnten Unterlagen werden dem Greffier des Parlaments innerhalb fünf Tagen übermittelt.**

Auszüge aus dem vorliegenden Protokoll werden den Gewählten zugesandt.

Eupen, den 26/05/2019



Der Sekretär,

Die Beisitzer,

Die Zeugen,

Der Vorsitzende,

**P.S. :** Vergessen Sie bitte nicht, im Hinblick auf die Zahlung der Anwesenheitsgelder dem Vorsitzenden des Hauptwahlvorstandes des Kantons Eupen spätestens am Tag der Wahl die in der Anlage beigefügte Liste - ordnungsgemäß ausgefüllt - zu übergeben.

**WICHTIGE HINWEISE.** - Der Vorstand wird besonders auf folgende Bestimmungen aufmerksam gemacht:

1. Was die Übertragung der Hälfte der zugunsten der Vorschlagsreihenfolge der Kandidaten (ordentlicher Kandidat und Ersatzkandidaten) abgegebenen Anzahl Stimmzettel betrifft, ist nicht mehr der Wahldivisor als Grundlage zu nehmen, sondern für jede Liste eine ihr eigene Wählbarkeitsziffer, die man erhält durch die Teilung der Wahlziffer der Liste durch die um eins erhöhte Anzahl Sitze, die der Liste endgültig zugeteilt worden sind (Art. 172 des Wahlgesetzbuches).

2. Nach der Bestimmung des ordentlichen Mitglieds werden auf die gleiche Art und Weise die Ersatzmitglieder bestimmt (Art. 173 des Wahlgesetzbuches). Die Ersatzkandidaten mit den meisten Stimmen oder bei Stimmengleichheit in der Reihenfolge der Eintragung auf dem Stimmzettel werden zum ersten, zweiten, dritten Ersatzmitglied und so weiter erklärt.

Deutschsprachiges Wahlkollegium  
Hauptwahlvorstand des Kollegiums

Europäisches Parlament 26. Mai 2019

Zusammenfassende Aufstellung - Ergebnisse auf Ebene des Wahlkollegiums

Wahlkanton	Eingespeicherte Stimmzettel	Stimmzettel ohne Stimmabgabe (weiß)	Stimmzettel mit gültiger Stimmabgabe
Kanton Eupen	23.933	1.662	22.271
Kanton Eupen (E5)	140	8	132
Kanton Sankt Vith	19.740	1.406	18.334
Sonderkanton Ausw. Ang.: Deutschsprachiges Wahlkollegium	42	2	40
<b>INSGESAMT</b>	<b>43.855</b>	<b>3.078</b>	<b>40.777</b>

Checksum : 23150

Sonderkanton (= Zählergebnisse, die vom regionalen Zählbürovorstand des Föderalen Öffentlichen Dienstes Auswärtige Angelegenheiten in der Mustertabelle in Bezug auf die Stimmen übermittelt werden, die von den im Ausland ansässigen belgischen Wählern abgegeben worden sind, die persönlich oder mittels Vollmacht in einer diplomatischen oder berufskonsularischen Vertretung eine der Listen oder einen der Kandidaten des deutschsprachigen Wahlkollegiums gewählt haben)

LISTE 1 - VIVANT					Check sum: 36287
	1°	2°	3°	4°	
Hauptwahlvorstand des Kantons	Anzahl Stimmzettel mit Stimmabgabe im Kopffeld	Anzahl Stimmzettel mit Stimmabgabe für den ordentlichen Kandidaten	Anzahl Stimmzettel mit Stimmabgabe für den ordentlichen Kandidaten und für einen oder mehrere Ersatzkandidaten	Anzahl Stimmzettel mit Stimmabgabe für einen oder mehrere Ersatzkandidaten	Insgesamt
	A	B	C	D	
Kanton Eupen	534	327	94	633	1.588
Kanton Eupen (E5)	2	0	1	1	4
Kanton Sankt Vith	752	564	403	1.238	2.957
Sonderkanton Ausw. Ang.: Deutschsprachiges Wahlkollegium	0	1	0	0	1
	1.288	892	498	1.872	4.550

Gesamtzahl der Stimmzettel mit Listenstimmen und Vorzugsstimmen (1+2+3+4): 4550 (E) (Wahlziffer der Liste 1 - VIVANT)

LISTE 1 - VIVANT		
Anzahl Vorzugsstimmen (J), die der ordentliche Kandidat erzielt hat, dessen Name weiter unten vermerkt ist		
	MERTES Alain	
	1	
Kanton Eupen	421	
Kanton Eupen (E5)	1	
Kanton Sankt Vith	967	
Sonderkanton Ausw. Ang.: Deutschsprachiges Wahlkollegium	1	
	1.390	

**LISTE 1 - VIVANT**Anzahl Vorzugsstimmen (**J**), die die Ersatzkandidaten erzielt haben, deren Namen weiter unten vermerkt sind

	BALTER Michael <b>1</b>	PETERS Elena <b>2</b>	MEYER Andreas <b>3</b>	STIEL Diana <b>4</b>	JACOBS Sabine <b>5</b>	HOFFMANN Marco <b>6</b>	
<b>Kanton Eupen</b>	417	99	70	121	197	84	
<b>Kanton Eupen (E5)</b>	1	0	0	0	1	0	
<b>Kanton Sankt Vith</b>	1.353	335	332	246	339	289	
<b>Sonderkanton Ausw. Ang.: Deutschsprachiges Wahlkollegium</b>	0	0	0	0	0	0	
	1.771	434	402	367	537	373	

LISTE 2 - ECOLO					Check sum: 82812
	1°	2°	3°	4°	
Hauptwahlvorstand des Kantons	Anzahl Stimmzettel mit Stimmabgabe im Kopffeld	Anzahl Stimmzettel mit Stimmabgabe für den ordentlichen Kandidaten	Anzahl Stimmzettel mit Stimmabgabe für den ordentlichen Kandidaten und für einen oder mehrere Ersatzkandidaten	Anzahl Stimmzettel mit Stimmabgabe für einen oder mehrere Ersatzkandidaten	Insgesamt
	A	B	C	D	
Kanton Eupen	2.037	1.163	301	998	4.499
Kanton Eupen (E5)	32	7	9	4	52
Kanton Sankt Vith	1.138	345	202	423	2.108
Sonderkanton Ausw. Ang.: Deutschsprachiges Wahlkollegium	9	3	2	2	16
	3.216	1.518	514	1.427	6.675

Gesamtzahl der Stimmzettel mit Listenstimmen und Vorzugsstimmen (1+2+3+4): 6675 (E) (Wahlziffer der Liste 2 - ECOLO)

LISTE 2 - ECOLO		
Anzahl Vorzugsstimmen (J), die der ordentliche Kandidat erzielt hat, dessen Name weiter unten vermerkt ist		
	THAQI Shqiprim	
	1	
Kanton Eupen	1.464	
Kanton Eupen (E5)	16	
Kanton Sankt Vith	547	
Sonderkanton Ausw. Ang.: Deutschsprachiges Wahlkollegium	5	
	2.032	

**LISTE 2 - ECOLO**

Anzahl Vorzugsstimmen (J), die die Ersatzkandidaten erzielt haben, deren Namen weiter unten vermerkt sind

	HENDGES Martin <b>1</b>	DONATH Sabine <b>2</b>	DELLER Uli <b>3</b>	FRANZEN Franziska <b>4</b>	VOSS Christophe <b>5</b>	BAUMANN ARNEMANN Christine <b>6</b>	
Kanton Eupen	424	399	331	514	257	301	
Kanton Eupen (E5)	2	5	2	4	2	6	
Kanton Sankt Vith	179	149	135	313	212	278	
Sonderkanton Ausw. Ang.: Deutschsprachiges Wahlkollegium	1	1	0	1	1	2	
	606	554	468	832	472	587	

LISTE 4 - ProDG					Check sum: 9467
	1°	2°	3°	4°	
Hauptwahlvorstand des Kantons	Anzahl Stimmzettel mit Stimmabgabe im Kopffeld	Anzahl Stimmzettel mit Stimmabgabe für den ordentlichen Kandidaten	Anzahl Stimmzettel mit Stimmabgabe für den ordentlichen Kandidaten und für einen oder mehrere Ersatzkandidaten	Anzahl Stimmzettel mit Stimmabgabe für einen oder mehrere Ersatzkandidaten	Insgesamt
	A	B	C	D	
Kanton Eupen	1.059	1.140	162	464	2.825
Kanton Eupen (E5)	6	3	2	2	13
Kanton Sankt Vith	888	688	278	663	2.517
Sonderkanton Ausw. Ang.: Deutschsprachiges Wahlkollegium	3	1	1	0	5
	1.956	1.832	443	1.129	5.360

Gesamtzahl der Stimmzettel mit Listenstimmen und Vorzugsstimmen (1+2+3+4): 5360 (E) (Wahlziffer der Liste 4 - ProDG)

LISTE 4 - ProDG		
Anzahl Vorzugsstimmen (J), die der ordentliche Kandidat erzielt hat, dessen Name weiter unten vermerkt ist		
	KLINKENBERG Lydia 1	
Kanton Eupen	1.302	
Kanton Eupen (E5)	5	
Kanton Sankt Vith	966	
Sonderkanton Ausw. Ang.: Deutschsprachiges Wahlkollegium	2	
	2.275	

**LISTE 4 - ProDG**

Anzahl Vorzugsstimmen (**J**), die die Ersatzkandidaten erzielt haben, deren Namen weiter unten vermerkt sind

	LEJEUNE Andreas <b>1</b>	COMOTH Elke <b>2</b>	KEVER Alain <b>3</b>	LENTZEN Lara <b>4</b>	BLANKEN Lieselotte <b>5</b>	HENDRICH Markus <b>6</b>	
<b>Kanton Eupen</b>	223	113	181	140	79	235	
<b>Kanton Eupen (E5)</b>	1	2	1	1	0	0	
<b>Kanton Sankt Vith</b>	597	266	98	215	128	104	
<b>Sonderkanton Ausw. Ang.: Deutschsprachiges Wahlkollegium</b>	0	0	0	1	0	0	
	821	381	280	357	207	339	



LISTE 5 - CSP					Check sum: 8067
	1°	2°	3°	4°	
Hauptwahlvorstand des Kantons	Anzahl Stimmzettel mit Stimmabgabe im Kopffeld	Anzahl Stimmzettel mit Stimmabgabe für den ordentlichen Kandidaten	Anzahl Stimmzettel mit Stimmabgabe für den ordentlichen Kandidaten und für einen oder mehrere Ersatzkandidaten	Anzahl Stimmzettel mit Stimmabgabe für einen oder mehrere Ersatzkandidaten	Insgesamt
	A	B	C	D	
Kanton Eupen	1.680	2.964	842	1.594	7.080
Kanton Eupen (E5)	15	9	2	3	29
Kanton Sankt Vith	1.230	4.143	1.032	730	7.135
Sonderkanton Ausw. Ang.: Deutschsprachiges Wahlkollegium	3	0	0	0	3
	2.928	7.116	1.876	2.327	14.247

Gesamtzahl der Stimmzettel mit Listenstimmen und Vorzugsstimmen (1+2+3+4): 14247 (E) (Wahlziffer der Liste 5 - CSP)

LISTE 5 - CSP		
Anzahl Vorzugsstimmen (J), die der ordentliche Kandidat erzielt hat, dessen Name weiter unten vermerkt ist		
	ARIMONT Pascal	
	1	
Kanton Eupen	3.806	
Kanton Eupen (E5)	11	
Kanton Sankt Vith	5.175	
Sonderkanton Ausw. Ang.: Deutschsprachiges Wahlkollegium	0	
	8.992	

## LISTE 5 - CSP

Anzahl Vorzugsstimmen (J), die die Ersatzkandidaten erzielt haben, deren Namen weiter unten vermerkt sind

	GREUTZ- VILVOYE Patricia <b>1</b>	FRANZEN Daniel <b>2</b>	VEITHEN Stefan <b>3</b>	TJANDRA Shirin <b>4</b>	DHUR Marion <b>5</b>	FRANK Luc <b>6</b>	
Kanton Eupen	1.360	446	288	332	291	1.064	
Kanton Eupen (E5)	1	1	0	1	0	2	
Kanton Sankt Vith	410	965	564	207	783	306	
Sonderkanton Ausw. Ang.: Deutschsprachiges Wahlkollegium	0	0	0	0	0	0	
	1.771	1.412	852	540	1.074	1.372	

LISTE 6 - PFF-MR					Check sum: 74022
	1°	2°	3°	4°	
Hauptwahlvorstand des Kantons	Anzahl Stimmzettel mit Stimmabgabe im Kopffeld	Anzahl Stimmzettel mit Stimmabgabe für den ordentlichen Kandidaten	Anzahl Stimmzettel mit Stimmabgabe für den ordentlichen Kandidaten und für einen oder mehrere Ersatzkandidaten	Anzahl Stimmzettel mit Stimmabgabe für einen oder mehrere Ersatzkandidaten	Insgesamt
	A	B	C	D	
Kanton Eupen	930	597	277	897	2.701
Kanton Eupen (E5)	9	3	6	3	21
Kanton Sankt Vith	517	257	289	888	1.951
Sonderkanton Ausw. Ang.: Deutschsprachiges Wahlkollegium	6	2	1	2	11
	1.462	859	573	1.790	4.684

Gesamtzahl der Stimmzettel mit Listenstimmen und Vorzugsstimmen (1+2+3+4): 4684 (E) (Wahlziffer der Liste 6 - PFF-MR)

LISTE 6 - PFF-MR		
Anzahl Vorzugsstimmen (J), die der ordentliche Kandidat erzielt hat, dessen Name weiter unten vermerkt ist		
	DERWAHL Yves	
	1	
Kanton Eupen	874	
Kanton Eupen (E5)	9	
Kanton Sankt Vith	546	
Sonderkanton Ausw. Ang.: Deutschsprachiges Wahlkollegium	3	
	1.432	

**LISTE 6 - PFF-MR**Anzahl Vorzugsstimmen (**J**), die die Ersatzkandidaten erzielt haben, deren Namen weiter unten vermerkt sind

	PIRONT Shayne <b>1</b>	MIESEN Alexander <b>2</b>	FRECHES Gregor <b>3</b>	JADIN Evelyn <b>4</b>	GENTGES Christoph <b>5</b>	MEESSEN Anne <b>6</b>	
<b>Kanton Eupen</b>	194	339	227	764	231	269	
<b>Kanton Eupen (E5)</b>	4	3	0	0	2	0	
<b>Kanton Sankt Vith</b>	330	625	383	479	192	152	
<b>Sonderkanton Ausw. Ang.: Deutschsprachiges Wahlkollegium</b>	0	0	1	0	1	1	
	528	967	611	1.243	426	422	

LISTE 17 - SP					Check sum: 76007
	1°	2°	3°	4°	
Hauptwahlvorstand des Kantons	Anzahl Stimmzettel mit Stimmabgabe im Kopffeld	Anzahl Stimmzettel mit Stimmabgabe für den ordentlichen Kandidaten	Anzahl Stimmzettel mit Stimmabgabe für den ordentlichen Kandidaten und für einen oder mehrere Ersatzkandidaten	Anzahl Stimmzettel mit Stimmabgabe für einen oder mehrere Ersatzkandidaten	Insgesamt
	A	B	C	D	
Kanton Eupen	916	596	258	1.383	3.153
Kanton Eupen (E5)	2	4	4	0	10
Kanton Sankt Vith	439	213	149	687	1.488
Sonderkanton Ausw. Ang.: Deutschsprachiges Wahlkollegium	3	0	0	1	4
	1.360	813	411	2.071	4.655

Gesamtzahl der Stimmzettel mit Listenstimmen und Vorzugsstimmen (1+2+3+4): 4655 (E) (Wahlziffer der Liste 17 - SP)

LISTE 17 - SP		
Anzahl Vorzugsstimmen (J), die der ordentliche Kandidat erzielt hat, dessen Name weiter unten vermerkt ist		
	ZIMMERMANN Matthias  1	
Kanton Eupen	854	
Kanton Eupen (E5)	8	
Kanton Sankt Vith	362	
Sonderkanton Ausw. Ang.: Deutschsprachiges Wahlkollegium	0	
	1.224	

**LISTE 17 - SP**

Anzahl Vorzugsstimmen (**J**), die die Ersatzkandidaten erzielt haben, deren Namen weiter unten vermerkt sind

	LAMBERTZ Karl-Heinz <b>1</b>	KEVER Céline <b>2</b>	BODEM Olaf <b>3</b>	WETZELS- BECKERS Ilona <b>4</b>	ISASKA Monika <b>5</b>	BREUER Guido <b>6</b>	
<b>Kanton Eupen</b>	1.092	260	223	326	177	216	
<b>Kanton Eupen (E5)</b>	0	0	3	0	0	1	
<b>Kanton Sankt Vith</b>	584	251	79	65	130	110	
<b>Sonderkanton Ausw. Ang.: Deutschsprachiges Wahlkollegium</b>	1	0	0	0	0	0	
	1.677	511	305	391	307	327	

LISTE 20 - DierAnimal					Check sum: 59245
	1°	2°	3°	4°	
Hauptwahlvorstand des Kantons	Anzahl Stimmzettel mit Stimmabgabe im Kopffeld	Anzahl Stimmzettel mit Stimmabgabe für den ordentlichen Kandidaten	Anzahl Stimmzettel mit Stimmabgabe für den ordentlichen Kandidaten und für einen oder mehrere Ersatzkandidaten	Anzahl Stimmzettel mit Stimmabgabe für einen oder mehrere Ersatzkandidaten	Insgesamt
	A	B	C	D	
Kanton Eupen	197	82	13	133	425
Kanton Eupen (E5)	0	0	2	1	3
Kanton Sankt Vith	86	34	14	44	178
Sonderkanton Ausw. Ang.: Deutschsprachiges Wahlkollegium	0	0	0	0	0
	283	116	29	178	606

Gesamtzahl der Stimmzettel mit Listenstimmen und Vorzugsstimmen (1+2+3+4): 606 (E) (Wahlziffer der Liste 20 - DierAnimal)

LISTE 20 - DierAnimal		
Anzahl Vorzugsstimmen (J), die der ordentliche Kandidat erzielt hat, dessen Name weiter unten vermerkt ist		
	BARCZINSKI Reiner	
	1	
Kanton Eupen	95	
Kanton Eupen (E5)	2	
Kanton Sankt Vith	48	
Sonderkanton Ausw. Ang.: Deutschsprachiges Wahlkollegium	0	
	145	

**LISTE 20 - DierAnimal**

Anzahl Vorzugsstimmen (J), die die Ersatzkandidaten erzielt haben, deren Namen weiter unten vermerkt sind

	HUBNER Anja 1	MEDAU Marvin 2	PREUSCHE Sandy 3	TREISE Lucas 4	STEIGLEDER Theresa 5	GALKE Torsten 6	
Kanton Eupen	67	21	35	17	24	32	
Kanton Eupen (E5)	2	2	1	1	1	1	
Kanton Sankt Vith	35	14	21	17	13	19	
Sonderkanton Ausw. Ang.: Deutschsprachiges Wahlkollegium	0	0	0	0	0	0	
	104	37	57	35	38	52	



## Bestimmung der Gewählten

Liste	N°: 5	Listenname: CSP			
Bestimmung der ordentliche Kandidaten					
Wählbarkeitsziffer (G)		7.124			
Devolutiveffekt (H)		2.628			
Vorschlagsreihenfolge der Kandidaten					
Kandidaten	Anzahl Vorzugsstimmen J	Anzahl Stimmen durch Übertragung (K = G - J)	Gesamtzahl der Stimmen (K + J)	Rest (H - K)	Reihenfolge der ordentliche Kandidaten
1 ARIMONT Pascal	8.992	0	8.992	2.628	1

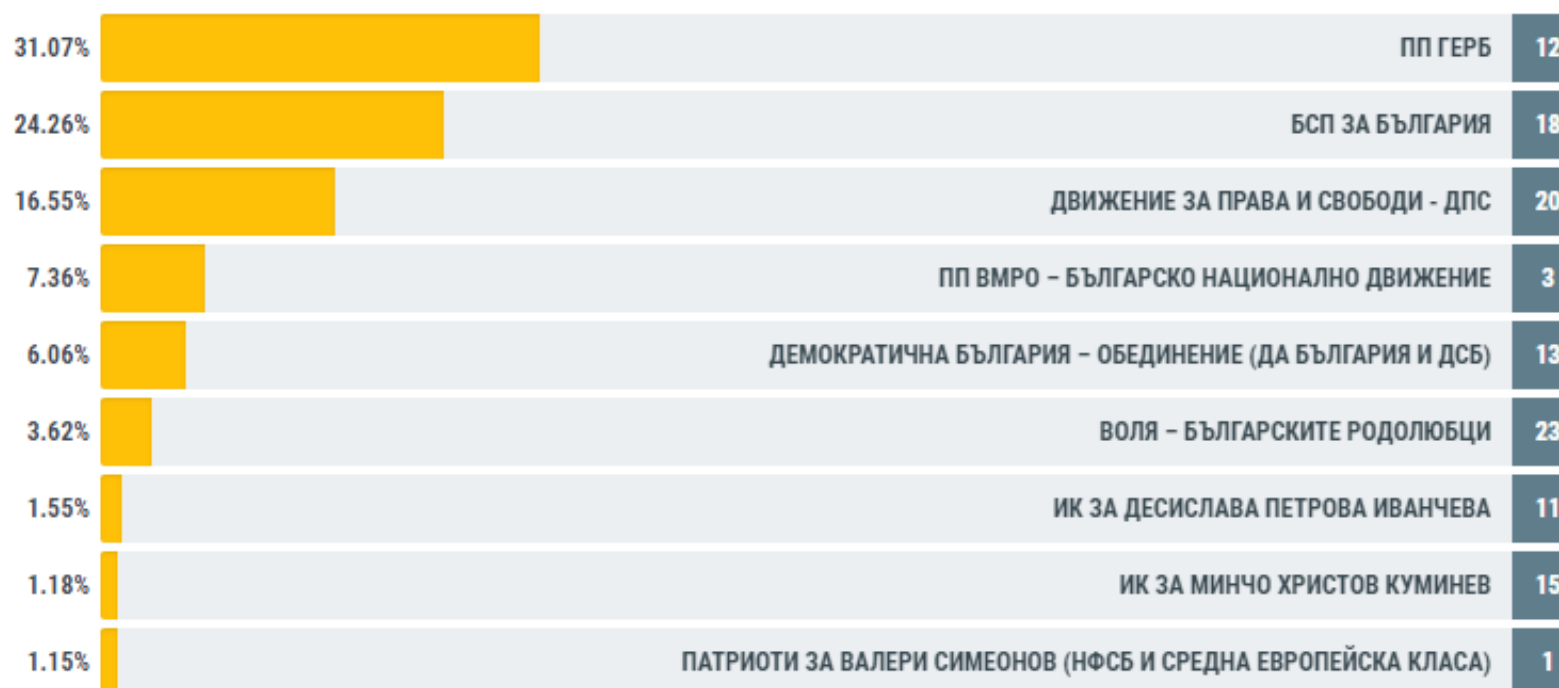
Liste	N°:	5	Listenname:	CSP		
Bestimmung der Ersatzmitglieder						
Wählbarkeitsziffer (G = E/2):					7.124	
Devolutiveffekt (I) = [A+B]/2:					5.022	
Vorschlagsreihenfolge der Kandidaten						
Ersatzkandidaten		Anzahl Vorzugsstimmen J	Anzahl Stimmen durch Übertragung ( L = G - J)	Gesamtzahl der Stimmen (L + J)	Rest (I - L)	Reihenfolge der Ersatzmitglieder
1	CREUTZ-VILVOYE Patricia	1.771	5.022	6.793	0	1
2	FRANZEN Daniel	1.412	0	1.412	0	2
3	VEITHEN Stefan	852	0	852	0	5
4	TJANDRA Shirin	540	0	540	0	6
5	DHUR Marion	1.074	0	1.074	0	4
6	FRANK Luc	1.372	0	1.372	0	3



# BULGARIA

РЕЗУЛТАТИ ОТ ИЗБОРИ ЗА ЧЛЕНОВЕ НА ЕВРОПЕЙСКИ ПАРЛАМЕНТ | 26 МАЙ 2019

## Сумарни данни



## Разпределение на действителните гласове

№	ПАРТИЯ, КОАЛИЦИЯ, ИК	ГЛАСОВЕ	РАЗПРЕДЕЛЕНИЕ
1	ПАТРИОТИ ЗА ВАЛЕРИ СИМЕОНОВ (НФСБ И СРЕДНА ЕВРОПЕЙСКА КЛАСА)	22 421	1.15%
2	ПЪТ НА МЛАДИТЕ (НДСВ И НОВОТО ВРЕМЕ)	21 315	1.09%
3	ПП ВМРО – БЪЛГАРСКО НАЦИОНАЛНО ДВИЖЕНИЕ	143 830	7.36%
4	ИК за Ваня Руменова Григорова	9 320	0.48%
5	партия на ЗЕЛЕНИТЕ	6 051	0.31%
6	ПП ВОЛТ	3 500	0.18%
7	ИК за Николай Нанков Ненчев	4 222	0.22%
8	ИК за Венислава Пламенова Атанасова	2 925	0.15%
9	ВЪЗХОД	1 855	0.09%
10	КП Коалиция за България	16 759	0.86%
11	ИК за Десислава Петрова Иванчева	30 310	1.55%
12	ПП ГЕРБ	607 194	31.07%
13	ДЕМОКРАТИЧНА БЪЛГАРИЯ – ОБЕДИНЕНИЕ (ДА България и ДСБ)	118 484	6.06%
14	АТАКА	20 906	1.07%
15	ИК за Минчо Христов Куминев	22 992	1.18%

16	ПП ДОСТ	7 130	0.36%
17	ПРЯКА ДЕМОКРАЦИЯ	2 425	0.12%
18	БСП ЗА БЪЛГАРИЯ	474 160	24.26%
19	ПП Глас Народен	6 136	0.31%
20	Движение за права и свободи - ДПС	323 510	16.55%
21	Движение ЗАЕДНО	3 731	0.19%
22	БЪЛГАРСКО НАЦИОНАЛНО ОБЕДИНЕНИЕ	2 370	0.12%
23	ВОЛЯ – Българските Родолюбци	70 830	3.62%
24	Движение 21	4 141	0.21%
25	ИК за Христо Симеонов Симеонов	3 548	0.18%
26	ПП „ДВИЖЕНИЕ ПРЕЗАРЕДИ БЪЛГАРИЯ“	3 907	0.20%
27	ПП „Възраждане“	20 319	1.04%
-	Не подкрепям никого	61 029	

## Разпределение на предпочитанията

---

1. ПАТРИОТИ ЗА ВАЛЕРИ СИМЕОНОВ (НФСБ и СРЕДНА ЕВРОПЕЙСКА КЛАСА)

---

2. ПЪТ НА МЛАДИТЕ (НДСВ и НОВОТО ВРЕМЕ)

---

3. ПП ВМРО – БЪЛГАРСКО НАЦИОНАЛНО ДВИЖЕНИЕ

---

5. партия на ЗЕЛЕНИТЕ

---

6. ПП ВОЛТ

---

9. ВЪЗХОД

---

10. КП Коалиция за България

---

12. ПП ГЕРБ

---

13. ДЕМОКРАТИЧНА БЪЛГАРИЯ – ОБЕДИНЕНИЕ (ДА България и ДСБ)

---

14. АТАКА

---

---

16. ПП ДОСТ

---

17. ПРЯКА ДЕМОКРАЦИЯ

---

18. БСП ЗА БЪЛГАРИЯ

---

19. ПП Глас Народен

---

20. Движение за права и свободи - ДПС

---

21. Движение ЗАЕДНО

---

22. БЪЛГАРСКО НАЦИОНАЛНО ОБЕДИНЕНИЕ

---

23. ВОЛЯ – Българските Родолюбци

---

24. Движение 21

---

26. ПП „ДВИЖЕНИЕ ПРЕЗАРЕДИ БЪЛГАРИЯ“

---

27. ПП „Възраждане“



## Сумарни данни

### ВЪЗ ОСНОВА НА ПРОТОКОЛИТЕ НА СИК ЦИК КОНСТАТИРА

А. Брой на бюлетините, получени по реда на чл. 215, ал. 1 ИК (сумата на числата по буква „А“ от протоколите на СИК)	6 838 863
Б. Брой на СИК	12 223
В. Брой на СИК, предали протокол	12 223

### ЦЕНТРАЛНАТА ИЗБИРАТЕЛНА КОМИСИЯ ВЪЗ ОСНОВА НА ДАННИТЕ ОТ ПРОТОКОЛИТЕ НА СИК УСТАНОВИ

1. Брой на избирателите според избирателните списъци при предаването им на СИК (сумата от числата по т. 1 от протоколите на СИК)	6 288 656
2. Брой на избирателите, вписани в допълнителните страници (под чертата) на избирателните списъци в изборния ден (сумата от числата по т. 2 от протоколите на СИК)	90 038
3. Брой на гласувалите избиратели според положените подписи в избирателния списък, включително и подписите в допълнителната/ите страница/и (под чертата) (сумата от числата по т. 3 от протоколите на СИК)	2 095 575
3.а) Брой избиратели, гласували с хартиена бюлетина	1 936 604
3.б) Брой на потвърдените гласове от машинното гласуване	158 967

# ДАННИ ИЗВЪН ИЗБИРАТЕЛНИТЕ СПИСЪЦИ И СЪДЪРЖАНИЕТО НА ИЗБИРАТЕЛНИТЕ КУТИИ

## 4. Бюлетини извън избирателната кутия

4.а) брой на неизползваните бюлетини (сумата от числата по т. 4, буква „а“ от протоколите на СИК)	4 842 483
4.б) брой на унищожените от СИК бюлетини по други поводи (сумата от числата по т. 4, буква „б“ от протоколите на СИК)	16 655
4.в) брой на недействителните бюлетини по чл. 265, ал. 5 ИК (сумата от числата по т. 4, буква „в“ от протоколите на СИК)	2 092
4.г) брой на недействителните бюлетини по чл. 227 ИК (сумата от числата по т. 4, буква „г“ от протоколите на СИК)	369
4.д) брой на недействителните бюлетини по чл. 228, ал. 2 ИК сумата от числата по т. 4, буква „д“ от протоколите на СИК)	583
4.е) брой на сгрешените бюлетини (сумата от числата по т. 4, буква „е“ от протоколите на СИК)	8 646

## СЪДЪРЖАНИЕ НА ИЗБИРАТЕЛНИТЕ КУТИИ

5. Брой на намерените в избирателната/ите кутия/и бюлетини (сумата от числата по т. 5, от протоколите на СИК)	2 095 561
5.а) Брой на намерените в избирателната кутия бюлетини	1 936 603
5.б) Брой на потвърдените гласове от машинното гласуване	158 971
6. Брой на недействителни гласове (сумата от числата по т. 6 от протоколите на СИК)	80 238
7. Общият брой на действителните гласове (сумата от числата по т. 7 от протоколите на СИК)	2 015 341
7.1. брой на действителните гласове, подадени за кандидатите на партии, коалиции и инициативни комитети (сумата от числата по т. 7.1. от протоколите на СИК)	1 954 291
7.1.а) брой на намерените в избирателната кутия действителни гласове (бюлетини), подадени за кандидатските листи на партии, коалиции и инициативни комитети (Б)	1 800 800
7.1.б) брой действителните гласове, подадени за кандидатските листи на партии, коалиции и инициативни комитети от машинното гласуване (МГ)	153 501
7.2. брой на действителните гласове с отбелязване „Не подкрепям никого“ (сумата от числата по т. 7.2. от протоколите на СИК)	61 029
7.2.а) брой на намерените в избирателната кутия действителни гласове (бюлетини) с отбелязване „Не подкрепям никого“ (Б)	55 192
7.2.б) брой действителните гласове с отбелязване „Не подкрепям никого“ от машинното гласуване (МГ)	5 837
9. Бюлетини, в които не е отбелязан вотът на избирателя (празни бюлетини), бюлетини, в които е гласувано в повече от едно квадратче; бюлетини, в които не може да се установи еднозначно вотът на избирателя и други видове недействителни гласове	46 853

# CROATIA

[https://www.izbori.hr/site/UserDocsImages/2019/Izbori\\_clanova\\_u\\_EU\\_parlament\\_iz\\_RH/Rezultati/2019-06-05\\_14\\_30\\_izvjesce.pdf](https://www.izbori.hr/site/UserDocsImages/2019/Izbori_clanova_u_EU_parlament_iz_RH/Rezultati/2019-06-05_14_30_izvjesce.pdf)



**Republika Hrvatska  
Državno izborno povjerenstvo  
Republike Hrvatske**



**Izvešće o provedenim izborima  
članova u Europski parlament iz  
Republike Hrvatske**

Lipanj 2019.

Obrada podataka: APIS IT d.o.o.

Stranica 2/49 REPUBLIKA HRVATSKA

**DRŽAVNO IZBORNO POVJERENSTVO  
REPUBLIKE HRVATSKE**

**POTPUNI REZULTATI IZBORA ČLANOVA U EUROPSKI PARLAMENT IZ  
REPUBLIKE HRVATSKE 2019.**

Vrijeme obrade: 03.06.2019. u 12:45

Broj obrađenih biračkih mjesta 6.545 od 6.545 (100,00 %)

broj birača na obrađenim biračkim mjestima	3.696.907	
--	-----------	--

pristupilo glasovanju	1.103.941	29,86%
glasovalo birača (prema glasačkim listićima)	1.103.551	29,85%
važećih listića	1.073.954	97,32%
nevažećih listića	29.597	2,68%

IZBORI ČLANOVA U EUROPSKI PARLAMENT IZ REPUBLIKE HRVATSKE 26.  
SVIBNJA 2019.

**POTPUNI REZULTATI IZBORA**

LISTE		broj glasova	postotak
1.	HRVATSKA DEMOKRATSKA ZAJEDNICA - HDZ	244.076	22,72%
2.	SOCIJALDEMOKRATSKA PARTIJA HRVATSKE - SDP	200.976	18,71%
3.	HRAST - POKRET ZA USPJEŠNU HRVATSKU, HKS, HSP AS, UHD	91.546	8,52%
4.	Kandidacijska lista grupe birača - KOLAKUŠIĆ MISLAV	84.765	7,89%
5.	ŽIVI ZID	60.847	5,66%
6.	HSS, GLAS, IDS, HSU, PGS, DEMOKRATI, LABURISTI	55.829	5,19%
7.	MOST NEZAVISNIH LISTA	50.257	4,67%
8.	Kandidacijska lista grupe birača - PETIR MARIJANA	47.358	4,40%
9.	BRUNA ESIH - ZLATKO HASANBEGOVIĆ: NEOVISNI ZA HRVATSKU, HRVATSKA STRANKA PRAVA	46.970	4,37%
10.	SAMOSTALNA DEMOKRATSKA SRPSKA STRANKA - SDSS	28.597	2,66%
11.	HRVATSKA NARODNA STRANKA - LIBERALNI DEMOKRATI - HNS	27.958	2,60%
12.	START - STRANKA ANTIKORUPCIJE, RAZVOJA I TRANSPARENTNOSTI - START	21.744	2,02%
13.	"BANDIĆ MILAN 365 - STRANKA RADA I SOLIDARNOSTI"	21.175	1,97%
14.	MOŽEMO! - POLITIČKA PLATFORMA, NOVA LJEVICA, ORaH	19.313	1,79%
15.	PAMETNO, UNIJA KVARNERA	15.074	1,40%
16.	NARODNA STRANKA - REFORMISTI	9.971	0,92%
17.	ZELENA LISTA	5.972	0,55%
18.	HRVATSKA SOCIJALNO - LIBERALNA STRANKA - HSLS	5.876	0,54%
19.	HRVATSKA DEMOKRATSKA STRANKA	5.610	0,52%
20.	AUTOHTONA - HRVATSKA STRANKA PRAVA - A - HSP	4.391	0,40%
21.	BLOKIRANI - DEBLOKIRAJMO HRVATSKU - BLOKIRANI	3.981	0,37%
22.	SNAGA - STRANKA NARODNOG I GRAĐANSKOG AKTIVIZMA - SNAGA	3.683	0,34%
23.	HRVATSKA DEMOKRŠĆANSKA STRANKA - HDS	3.651	0,33%
24.	RF, SRP	2.622	0,24%
25.	POKRET ZA MODERNU HRVATSKU	2.581	0,24%
26.	DEMOKRATSKI SAVEZ SRBA - DSS	2.036	0,18%
27.	HRVATSKA BRANITELJSKA PUČKA STRANKA - HBPS	1.588	0,14%
28.	MOJA VOLJENA HRVATSKA - MVH	1.168	0,10%
29.	ZAGORSKA STRANKA ZA ZAGREB - ZSZ	1.128	0,10%
30.	SLOBODNA HRVATSKA - SH	1.021	0,09%
31.	STRANKA HRVATSKOG ZAJEDNIŠTVA - SHZ	944	0,08%
32.	HRVATSKA STRANKA REDA - HSR	733	0,06%
33.	SLOBODARSKA STRANKA HRVATSKE - SSH	513	0,04%

LISTE / KANDIDATI		broj glasova	postotak
<b>1.</b>	<b>HRVATSKA DEMOKRATSKA ZAJEDNICA - HDZ</b>	<b>244.076</b>	<b>22,72%</b>
1.	KARLO RESSLER	52.859	21,65%
2.	DUBRAVKA ŠUIČA	31.791	13,02%
3.	TOMISLAV SOKOL	4.573	1,87%
4.	ŽELJANA ZOVKO	9.861	4,04%
5.	SUNČANA GLAVAK	9.599	3,93%

IZBORI ČLANOVA U EUROPSKI PARLAMENT IZ REPUBLIKE HRVATSKE 26.  
SVIBNJA 2019.

6.	MARIJANA BALIĆ	7.365	3,01%
7.	GORAN PAUK	7.824	3,20%
8.	NIKOLINA BRNJAC	2.198	0,90%
9.	STJEPAN RIBIĆ	4.359	1,78%
10.	DOMAGOJ MAROEVIĆ	6.974	2,85%
11.	DANIJEL MARUŠIĆ	9.747	3,99%
12.	STJEPAN ADANIĆ	4.146	1,69%
<b>2.</b>	<b>SOCIJALDEMOKRATSKA PARTIJA HRVATSKE - SDP</b>	<b>200.976</b>	<b>18,71%</b>
1.	TONINO PICULA	50.921	25,33%
2.	BILJANA BORZAN	64.736	32,21%
3.	PREDRAG FRED MATIĆ	13.371	6,65%
4.	ROMANA JERKOVIĆ	1.368	0,68%
5.	JOŠKO KLISOVIĆ	4.650	2,31%
6.	IVANA POSAVEC KRIVEC	777	0,38%
7.	GORDAN MARAS	9.948	4,94%
8.	BARBARA ANTOLIĆ VUPORA	1.063	0,52%
9.	MLADEN NOVAK	1.269	0,63%
10.	SANJA RADOLOVIĆ	1.413	0,70%
11.	MIRELA HOLY	11.328	5,63%
12.	RANKO OSTOJIĆ	10.618	5,28%
<b>3.</b>	<b>HRAST - POKRET ZA USPJEŠNU HRVATSKU, HKS, HSP AS, UHD</b>	<b>91.546</b>	<b>8,52%</b>
1.	RUŽA TOMAŠIĆ	69.989	76,45%
2.	LADISLAV ILČIĆ	1.770	1,93%
3.	ŽONI MAKSAN	961	1,04%
4.	ŽELJKO SAČIĆ	3.013	3,29%
5.	PERO KOVAČEVIĆ	675	0,73%
6.	BERNARDICA JURETIĆ ROŽMAN	533	0,58%
7.	JURE VUJIĆ	105	0,11%
8.	KRISTINA GOGIĆ	84	0,09%
9.	TOMISLAV SUNIĆ	745	0,81%
10.	IVANA PAVIĆ	88	0,09%
11.	PREDRAG MIŠIĆ	766	0,83%
12.	HRVOJE ZEKANOVIĆ	3.975	4,34%

LISTE / KANDIDATI		broj glasova	postotak
<b>4.</b>	<b>Kandidacijska lista grupe birača - KOLAKUŠIĆ MISLAV</b>	<b>84.765</b>	<b>7,89%</b>
1.	MISLAV KOLAKUŠIĆ	68.883	81,26%
2.	DAVOR BANOVIĆ	297	0,35%
3.	MARJANA BOTIĆ	261	0,30%
4.	IGOR ČUTUK	83	0,09%
5.	MARINA ZELIĆ	141	0,16%
6.	KATARINA JUKIĆ	359	0,42%



IZBORI ČLANOVA U EUROPSKI PARLAMENT IZ REPUBLIKE HRVATSKE 26.  
SVIBNJA 2019.

7.	KRISTIJAN STIPANIČEV	60	0,07%
8.	PETRA ŽITKO	64	0,07%
9.	MILAN PUHARIĆ	62	0,07%
10.	NADA TUŠAK	77	0,09%
11.	ALEKSANDAR MILOŠEV	38	0,04%
12.	ALAN SANKOVIĆ	94	0,11%
<b>5.</b>	<b>ŽIVI ZID</b>	<b>60.847</b>	<b>5,66%</b>
1.	TIHOMIR LUKANIĆ	5.910	9,71%
2.	DOLORES SCHAUER	1.166	1,91%
3.	DOMINIK VULETIĆ	1.261	2,07%
4.	GORANKA DOROTIĆ	1.412	2,32%
5.	BRANIMIR BUNJAC	8.106	13,32%
6.	NIKOLINA BUDIMIR	445	0,73%
7.	IVANA DELAŠ	2.433	3,99%
8.	DINKO ŠTIMAC	516	0,84%
9.	IGOR MARKEŠIĆ	213	0,35%
10.	MAJA OČKO ŠUNJIĆ	497	0,81%
11.	ZVONKO ŠEGVIĆ	160	0,26%
12.	IVAN VILIBOR SINČIĆ	18.314	30,09%
<b>6.</b>	<b>HSS, GLAS, IDS, HSU, PGS, DEMOKRATI, LABURISTI</b>	<b>55.829</b>	<b>5,19%</b>
1.	VALTER FLEGO	21.228	38,02%
2.	JOZO RADOŠ	1.201	2,15%
3.	ZORAN BAHTIJAREVIĆ	8.490	15,20%
4.	SILVANO HRELJA	2.834	5,07%
5.	TEA MIČIĆ BADURINA	871	1,56%
6.	MARINA GRADIŠER	530	0,94%
7.	DIANA TOPČIĆ-ROSENBERG	247	0,44%
8.	DAMIR NOVOTNY	437	0,78%
9.	MIRA MOROVIĆ	367	0,65%
10.	DAMIR JURIĆ	118	0,21%
11.	KREŠO BELJAK	5.614	10,05%
12.	ANKA MRAK-TARITAŠ	5.680	10,17%

LISTE / KANDIDATI		broj glasova	postotak
<b>7.</b>	<b>MOST NEZAVISNIH LISTA</b>	<b>50.257</b>	<b>4,67%</b>
1.	BOŽO PETROV	18.160	36,13%
2.	SONJA ČIKOTIĆ	4.440	8,83%
3.	IVAN PRSKALO	2.679	5,33%
4.	INES STRENJA	1.471	2,92%
5.	RUŽICA VUKOVAC	1.130	2,24%
6.	ROBERT PODOLNIAK	721	1,43%
7.	LJUBICA AMBRUŠEC	591	1,17%

IZBORI ČLANOVA U EUROPSKI PARLAMENT IZ REPUBLIKE HRVATSKE 26.  
SVIBNJA 2019.

8.	NIZAR SHOUKRY	477	0,94%
9.	IVAN BEKAVAC	353	0,70%
10.	MATO TOMLIJANOVIĆ	389	0,77%
11.	IVAN MATIĆ	607	1,20%
12.	MIRO BULJ	8.046	16,00%
<b>8.</b>	<b>Kandidacijska lista grupe birača - PETIR MARIJANA</b>	<b>47.358</b>	<b>4,40%</b>
1.	MARIJANA PETIR	40.572	85,67%
2.	DOMAGOJ STJEPAN KRNJAK	109	0,23%
3.	MATO BRLOŠIĆ	108	0,22%
4.	KLEMENTINA KARANOVIĆ	216	0,45%
5.	NEDA ABERLE	64	0,13%
6.	ZVONIMIR KALIĆ	183	0,38%
7.	MELITA VRBANEK	144	0,30%
8.	TVRTKO KRPINA	76	0,16%
9.	ANA VOLARIĆ-MRŠIĆ	51	0,10%
10.	ANKA MUSA	61	0,12%
11.	ANA LAŽETA	116	0,24%
12.	PETAR JURČEVIĆ	161	0,33%
<b>9.</b>	<b>BRUNA ESIH - ZLATKO HASANBEGOVIĆ: NEOVISNI ZA HRVATSKU, HRVATSKA STRANKA PRAVA</b>	<b>46.970</b>	<b>4,37%</b>
1.	BRUNA ESIH	18.784	39,99%
2.	TOMISLAV JONJIĆ	1.591	3,38%
3.	KARLO STARČEVIĆ	1.462	3,11%
4.	ŽELJKO GLASNOVIĆ	5.091	10,83%
5.	KREŠIMIR KARTELO	432	0,91%
6.	ANA LEDERER	269	0,57%
7.	DAVORIN KARAČIĆ	348	0,74%
8.	MARTIN MLADEN PAUK	374	0,79%
9.	VLADIMIR KOVAČEVIĆ	706	1,50%
10.	DAMIR MARKUŠ	1.352	2,87%
11.	MATO ARTUKOVIĆ	129	0,27%
12.	ZLATKO HASANBEGOVIĆ	9.296	19,79%

LISTE / KANDIDATI		broj glasova	postotak
<b>10.</b>	<b>SAMOSTALNA DEMOKRATSKA SRPSKA STRANKA - SDSS</b>	<b>28.597</b>	<b>2,66%</b>
1.	MILORAD PUPOVAC	11.929	41,71%
2.	DEJAN JOVIĆ	4.252	14,86%
3.	DRAGANA JECKOV	560	1,95%
4.	JUGOSLAV VESIĆ	468	1,63%
5.	BORIS MILOŠEVIĆ	333	1,16%
6.	ANJA ŠIMPRAGA	629	2,19%
7.	DEJAN MIHAJLOVIĆ	291	1,01%
8.	MIRJANA OLUIĆ-VOLODER	90	0,31%

IZBORI ČLANOVA U EUROPSKI PARLAMENT IZ REPUBLIKE HRVATSKE 26.  
SVIBNJA 2019.

9.	NIKOLA IVANOVIĆ	207	0,72%
10.	TATJANA VUKOBRATOVIĆ SPASOJEVIĆ	172	0,60%
11.	ALEXANDRA RATKOVIĆ	70	0,24%
12.	SRĐAN JEREMIĆ	332	1,16%
<b>11.</b>	<b>HRVATSKA NARODNA STRANKA - LIBERALNI DEMOKRATI - HNS</b>	<b>27.958</b>	<b>2,60%</b>
1.	MATIJA POSAVEC	14.427	51,60%
2.	TOME ANTIČIĆ	278	0,99%
3.	IVANA NIKOLIĆ POPOVIĆ	140	0,50%
4.	RUŽA KOVAČEVIĆ BILIĆ	1.334	4,77%
5.	DAVOR NAĐI	1.447	5,17%
6.	NATAŠA GABRIČEVIĆ	162	0,57%
7.	HABIB TAHIRI	275	0,98%
8.	KRISTINA BULEŠIĆ	565	2,02%
9.	ALEN LEVERIĆ	1.774	6,34%
10.	MORANA JOKIĆ	156	0,55%
11.	TOMISLAV STOJAK	706	2,52%
12.	STJEPAN ČURAJ	2.145	7,67%
<b>12.</b>	<b>START - STRANKA ANTIKORUPCIJE, RAZVOJA I TRANSPARENTNOSTI - START</b>	<b>21.744</b>	<b>2,02%</b>
1.	DALIJA OREŠKOVIĆ	13.782	63,38%
2.	BOJAN GLAVAŠEVIĆ	2.534	11,65%
3.	NICOLE KWIATKOWSKI	309	1,42%
4.	DUJE PRKUT	101	0,46%
5.	BRANKA LUKAČEVIĆ-GREGIĆ	74	0,34%
6.	TOMISLAV ŽAGAR	131	0,60%
7.	MARINA PAVKOVIĆ	64	0,29%
8.	PERO MRNAREVIĆ	171	0,78%
9.	LEJLA ŠEHIĆ-RELIĆ	113	0,51%
10.	TONČI TALAJA	106	0,48%
11.	IGOR VLAJNIĆ	59	0,27%
12.	NEBOJŠA BIŠKUP	46	0,21%

LISTE / KANDIDATI		broj glasova	postotak
<b>13.</b>	<b>"BANDIĆ MILAN 365 - STRANKA RADA I SOLIDARNOSTI"</b>	<b>21.175</b>	<b>1,97%</b>
1.	MARTINA BIENENFELD	5.158	24,35%
2.	JELENA PAVIČIĆ VUKIČEVIĆ	2.364	11,16%
3.	DAVOR ŠTERN	950	4,48%
4.	LUBO JURČIĆ	2.467	11,65%
5.	GORDANA RUSAK	450	2,12%
6.	MARIJO MOŽNIK	751	3,54%
7.	IRENA CAJNER MRAOVIĆ	229	1,08%
8.	HRVOJE BURIĆ	221	1,04%
9.	ANA VLAHOV	321	1,51%

IZBORI ČLANOVA U EUROPSKI PARLAMENT IZ REPUBLIKE HRVATSKE 26.  
SVIBNJA 2019.

10.	JOZO MILIČEVIĆ	486	2,29%
11.	KREŠIMIR ROGINA	138	0,65%
12.	VELJKO ĐORĐEVIĆ	247	1,16%
<b>14.</b>	<b>MOŽEMO! - POLITIČKA PLATFORMA, NOVA LJEVICA, ORaH</b>	<b>19.313</b>	<b>1,79%</b>
1.	TOMISLAV TOMAŠEVIĆ	5.429	28,11%
2.	RADA BORIĆ	1.466	7,59%
3.	ZORISLAV ANTUN PETROVIĆ	413	2,13%
4.	SANDRA BENČIĆ	790	4,09%
5.	ANA Marija SIMIĆ	2.377	12,30%
6.	DUBRAVKO LEPUŠIĆ	215	1,11%
7.	KARMELA ROMIĆ	72	0,37%
8.	NEBOJŠA ZELIČ	435	2,25%
9.	NADEŽDA ČAČINOVIĆ	299	1,54%
10.	MLADEN SUDAR	142	0,73%
11.	ATANA GRBIĆ-MARTINOVIĆ	69	0,35%
12.	DRAGAN MARKOVINA	1.203	6,22%
<b>15.</b>	<b>PAMETNO, UNIJA KVARNERA</b>	<b>15.074</b>	<b>1,40%</b>
1.	IVICA PULJAK	8.139	53,99%
2.	IVANA MILAS KLARIĆ	328	2,17%
3.	DARIO CAREV	168	1,11%
4.	RENATA SOKOL JURKOVIĆ	202	1,34%
5.	ĐANINO SUČIĆ	524	3,47%
6.	VIKTORIJA KNEŽEVIĆ	162	1,07%
7.	ANTE MANDIĆ	184	1,22%
8.	ALIS MARIĆ	174	1,15%
9.	DAVOR BRMEŽ	117	0,77%
10.	FRANKO BAKOVIĆ	61	0,40%
11.	MAJDA MANJGOTIĆ PARAVIĆ	101	0,67%
12.	BRANIMIR URLIĆ	145	0,96%

LISTE / KANDIDATI		broj glasova	postotak
<b>16.</b>	<b>NARODNA STRANKA - REFORMISTI</b>	<b>9.971</b>	<b>0,92%</b>
1.	RADIMIR ČAČIĆ	4.924	49,38%
2.	NATALIJA MARTINČEVIĆ	607	6,08%
3.	ERVIN VIČEVIĆ	155	1,55%
4.	ALENKA KOŠIŠA ČIČIN-ŠAIN	52	0,52%
5.	TOMISLAV PALJAK	414	4,15%
6.	ANITA BEGIĆ HADŽI PAŠIĆ	79	0,79%
7.	DAVOR KLJAK	123	1,23%
8.	VLASTA MIŠURAC	65	0,65%
9.	ZEMIR DELIĆ	62	0,62%
10.	ANITA VELIĆ FABIJANIĆ	52	0,52%

IZBORI ČLANOVA U EUROPSKI PARLAMENT IZ REPUBLIKE HRVATSKE 26.  
SVIBNJA 2019.

11.	ANDRO VLAHUŠIĆ	223	2,23%
12.	DARINKO DUMBOVIĆ	1.166	11,69%
<b>17.</b>	<b>ZELENA LISTA</b>	<b>5.972</b>	<b>0,55%</b>
1.	NENAD MATIĆ	1.136	19,02%
2.	MELANI STARČEVIĆ	341	5,70%
3.	NINO HAT	158	2,64%
4.	MIRJANA KOLAREK-KARAKAŠ	234	3,91%
5.	MIRJANA MALOGORSKI	145	2,42%
6.	MATO MLINARIĆ	318	5,32%
7.	TATJANA HORVAT PELIVAN	247	4,13%
8.	TINO VRBANOVIĆ	42	0,70%
9.	MILJENKO ŠIMUNOVIĆ	69	1,15%
10.	GORAN JUGOVIĆ	53	0,88%
11.	PETER TOT-ĐERĐ	70	1,17%
12.	MARIJA JELINČIĆ	208	3,48%
<b>18.</b>	<b>HRVATSKA SOCIJALNO - LIBERALNA STRANKA - HSL</b>	<b>5.876</b>	<b>0,54%</b>
1.	SAŠA POLJANEC-BORIĆ	1.053	17,92%
2.	MARIJO PUŠKARIĆ	468	7,96%
3.	HRVOJE BAŠIĆ	467	7,94%
4.	ANA BALAŠKO	359	6,10%
5.	IVICA ŽUVELA	387	6,58%
6.	BLAŽENKA ZVOŠEC	125	2,12%
7.	GORAN ROMEK	304	5,17%
8.	VLADIMIR ANDRIĆ	156	2,65%
9.	ZORAN VIDOVIĆ	106	1,80%
10.	BELKA ELEZOVIĆ	178	3,02%
11.	DARKO MARKIĆ	133	2,26%
12.	MAJA ŽUGAJ	165	2,80%

LISTE / KANDIDATI		broj glasova	postotak
<b>19.</b>	<b>HRVATSKA DEMOKRATSKA STRANKA</b>	<b>5.610</b>	<b>0,52%</b>
1.	DEAN GOLUBIĆ	862	15,36%
2.	NINA BOBINAC	258	4,59%
3.	IGOR IVAN JORDANIĆ	124	2,21%
4.	TIA MARIA TVARUŠEK	99	1,76%
5.	DAMIR FERENČAK	242	4,31%
6.	MONIKA BOBINAC FILIPČIĆ	133	2,37%
7.	BRUNO KOREN	159	2,83%
8.	JOSIPA SLAVIĆ	133	2,37%
9.	JOSIP KALE	199	3,54%
10.	GORDANA MARTINIĆ	155	2,76%
11.	LIDIJA VINKOVIĆ	146	2,60%

IZBORI ČLANOVA U EUROPSKI PARLAMENT IZ REPUBLIKE HRVATSKE 26.  
SVIBNJA 2019.

12.	DOMINIK VALIDŽIĆ	144	2,56%
<b>20.</b>	<b>AUTOHTONA - HRVATSKA STRANKA PRAVA - A - HSP</b>	<b>4.391</b>	<b>0,40%</b>
1.	DRAŽEN KELEMINEC	1.275	29,03%
2.	NIKOLA LUKIĆ	219	4,98%
3.	MILAN BINGULA	153	3,48%
4.	ZDENKICA PERKOVIĆ	230	5,23%
5.	NENO DOŽDOR	56	1,27%
6.	ŽAN JERIĆ	142	3,23%
7.	IVAN PUŠIĆ	131	2,98%
8.	DOBRILA KUDUZ	95	2,16%
9.	GORAN ŠARIĆ	535	12,18%
10.	FRANC TURNAR	43	0,97%
11.	DARKO CVIJA	94	2,14%
12.	DRAGUTIN JAMBREČINA	116	2,64%
<b>21.</b>	<b>BLOKIRANI - DEBLOKIRAJMO HRVATSKU - BLOKIRANI</b>	<b>3.981</b>	<b>0,37%</b>
1.	MIRIAM KERVATIN	1.145	28,76%
2.	MARIO STRINAVIĆ	97	2,43%
3.	MARIJA DIVIĆ	208	5,22%
4.	SARAJKO BAKSA	65	1,63%
5.	JOSIP JURČEVIĆ	205	5,14%
6.	JADRANKA TURK	151	3,79%
7.	JOSIP TISOVEC	56	1,40%
8.	MILJENKO ŠKALEC	61	1,53%
9.	IVICA SMOLIĆ	166	4,16%
10.	IVAN HEGEDUŠ	104	2,61%
11.	IGOR GOVORČIN	60	1,50%
12.	ISKRA MARAS-JELAVIĆ	147	3,69%

LISTE / KANDIDATI		broj glasova	postotak
<b>22.</b>	<b>SNAGA - STRANKA NARODNOG I GRAĐANSKOG AKTIVIZMA - SNAGA</b>	<b>3.683</b>	<b>0,34%</b>
1.	GORAN ALESIĆ	2.153	58,45%
2.	KATARINA TURKOVIĆ GULIN	205	5,56%
3.	PATRICIA ĐURIĆ	36	0,97%
4.	ANA ŠESTO	61	1,65%
5.	ELVIS SUDAR	50	1,35%
6.	SRĐAN KALEBOTA	108	2,93%
7.	ANA ŠIMIĆ	67	1,81%
8.	SILVIJA ŠESTO	87	2,36%
9.	NIKO KESOVIIJA	45	1,22%
10.	DAVOR BALJAK	57	1,54%
11.	SNJEŽANA BABIĆ VIŠNJIĆ	38	1,03%
12.	BRANKO KOVAČEVIĆ	37	1,00%

IZBORI ČLANOVA U EUROPSKI PARLAMENT IZ REPUBLIKE HRVATSKE 26.  
SVIBNJA 2019.

<b>23.</b>	<b>HRVATSKA DEMOKRŠĆANSKA STRANKA - HDS</b>	<b>3.651</b>	<b>0,33%</b>
1.	ZORAN JUKIĆ	671	18,37%
2.	TONI TURČINOV	310	8,49%
3.	VJEKOSLAV INDIR	95	2,60%
4.	MILJENKO CMREČAK	118	3,23%
5.	MARIJA CRNIĆ-MARTINOVIĆ	119	3,25%
6.	NADA JOHN	66	1,80%
7.	IGOR VOJKOVIĆ	110	3,01%
8.	SANJA JURIĆ	233	6,38%
9.	IVANA DJEDOVIĆ	213	5,83%
10.	TATJANA JAKŠIĆ	196	5,36%
11.	MILICA ĐURĐIĆ	101	2,76%
12.	DAJANA ŠEHIĆ	129	3,53%
<b>24.</b>	<b>RF, SRP</b>	<b>2.622</b>	<b>0,24%</b>
1.	KATARINA PEOVIĆ VUKOVIĆ	746	28,45%
2.	VESNA KONIGSKNECHT	104	3,96%
3.	KRISTOFOR ŠTOKIĆ	88	3,35%
4.	DENIS GETO	91	3,47%
5.	VESNA UGRINA	66	2,51%
6.	NIKICA NADRAMIJA	41	1,56%
7.	DAVOR RAKIĆ	59	2,25%
8.	HRVOJE ŠTEFAN	46	1,75%
9.	ZDENKA STILINOVIĆ	32	1,22%
10.	KATARINA PAVIČIĆ-IVELJA	48	1,83%
11.	MARIO JARKI	19	0,72%
12.	DAVID BILIĆ	112	4,27%

LISTE / KANDIDATI		broj glasova	postotak
<b>25.</b>	<b>POKRET ZA MODERNU HRVATSKU</b>	<b>2.581</b>	<b>0,24%</b>
1.	DAMIR MIHELIĆ	382	14,80%
2.	SNJEŽANA KUKEC BAJTO	124	4,80%
3.	DAMIR GAŠPAROVIĆ	93	3,60%
4.	ELLA DELAČ	208	8,05%
5.	ŽELJKA MITOVSKI	61	2,36%
6.	TOMISLAV KOMJENOVIC	75	2,90%
7.	ŽARKO BARKOVIĆ	29	1,12%
8.	SANJICA STAJČIĆ-MILOŠEVIĆ	55	2,13%
9.	NEVEN BOTICA	64	2,47%
10.	DARIJA GAŠPAROVIĆ	72	2,78%
11.	MIRJANA MIHELJA	61	2,36%
12.	ANTE ROSO	107	4,14%
<b>26.</b>	<b>DEMOKRATSKI SAVEZ SRBA - DSS</b>	<b>2.036</b>	<b>0,18%</b>

IZBORI ČLANOVA U EUROPSKI PARLAMENT IZ REPUBLIKE HRVATSKE 26.  
SVIBNJA 2019.

1.	SRĐAN MILAKOVIĆ	460	22,59%
2.	DRAGAN CRNOGORAC	90	4,42%
3.	LUKA ŠUŠAK	29	1,42%
4.	BRANKA BAKŠIĆ	229	11,24%
5.	DUŠAN BJELAJAC	109	5,35%
6.	JOVAN BOJANIĆ	154	7,56%
7.	SRĐAN TATIĆ	47	2,30%
8.	SLAĐANA BUNJEVAC	52	2,55%
9.	ILIJA DRAGELJEVIĆ	25	1,22%
10.	NEBOJŠA MANOJLOVIĆ	66	3,24%
11.	JOVICA RADMANOVIĆ	106	5,20%
12.	SINIŠA LJUBOJEVIĆ	151	7,41%
<b>27.</b>	<b>HRVATSKA BRANITELJSKA PUČKA STRANKA - HBPS</b>	<b>1.588</b>	<b>0,14%</b>
1.	NENAD VLAHOVIĆ	323	20,34%
2.	PETRA PETKO	103	6,48%
3.	VJEKOSLAV JOZIĆ	60	3,77%
4.	IVANA SUČIĆ	72	4,53%
5.	JURICA VRVILO	35	2,20%
6.	ANITA HRNKAŠ	55	3,46%
7.	BRIGITA ŠUŠNJAR	66	4,15%
8.	DANIJELA FARAGO	29	1,82%
9.	PETRA JOSIPOVIĆ	117	7,36%
10.	IVAN CIKOJA	39	2,45%
11.	DINKA ANTOLIĆ	68	4,28%
12.	IMBRO BERKEŠ	39	2,45%

LISTE / KANDIDATI		broj glasova	postotak
<b>28.</b>	<b>MOJA VOLJENA HRVATSKA - MVH</b>	<b>1.168</b>	<b>0,10%</b>
1.	IVAN LIPAK	177	15,15%
2.	IVO BUTKOVIĆ	72	6,16%
3.	IVICA LENČI	20	1,71%
4.	MARICA MILINKOVIĆ	67	5,73%
5.	DAVOR ANČIĆ	45	3,85%
6.	IVAN TRŽIĆ	45	3,85%
7.	ZVONIMIR MARCIUŠ	45	3,85%
8.	RADMILA KODER	24	2,05%
9.	VLADO VIDAKOVIĆ	44	3,76%
10.	DRAGUTIN KODER	27	2,31%
11.	IVAN MILINKOVIĆ	22	1,88%
12.	TOMISLAV NÜRNBERGER	70	5,99%
<b>29.</b>	<b>ZAGORSKA STRANKA ZA ZAGREB - ZSZ</b>	<b>1.128</b>	<b>0,10%</b>
1.	LJUBOMIR PULJIĆ	168	14,89%



IZBORI ČLANOVA U EUROPSKI PARLAMENT IZ REPUBLIKE HRVATSKE 26.  
SVIBNJA 2019.

2.	ŽELJKA NENADIĆ-TABAK	40	3,54%
3.	LARA KRZNARIĆ	51	4,52%
4.	ŽELJKO KRISTOVIĆ	44	3,90%
5.	MARTINA BELOŠEVIĆ	51	4,52%
6.	IVICA ANTOLIĆ	43	3,81%
7.	MILJENKO HRENEK	51	4,52%
8.	MAJA TURINA	48	4,25%
9.	DARKO HRIBERSKI	37	3,28%
10.	SNJEŽANA DUKARIĆ	25	2,21%
11.	IVAN HERCIGONJA	41	3,63%
12.	DOMINIK PULJIĆ	33	2,92%
<b>30.</b>	<b>SLOBODNA HRVATSKA - SH</b>	<b>1.021</b>	<b>0,09%</b>
1.	DANIJEL GALOVIĆ	279	27,32%
2.	NEDJELJKA LONČAR	33	3,23%
3.	DAMIR PRESTER	23	2,25%
4.	JADRANKA PLANTAK	31	3,03%
5.	GORKIĆ TARADI	31	3,03%
6.	DAJANA DRAGIČEVIĆ	29	2,84%
7.	MILAN PERKOVAC	39	3,81%
8.	VEDRANA JAKELIĆ	27	2,64%
9.	RUBES LEVADA	27	2,64%
10.	MIRJANA SPAJIĆ	20	1,95%
11.	MARIJA MICULINIĆ	15	1,46%
12.	IVAN POKUPEC	83	8,12%

LISTE / KANDIDATI		broj glasova	postotak
<b>31.</b>	<b>STRANKA HRVATSKOG ZAJEDNIŠTVA - SHZ</b>	<b>944</b>	<b>0,08%</b>
1.	MILJENKO MARIĆ	214	22,66%
2.	ČEDO ALIĆ	41	4,34%
3.	SANJA VUKELIĆ	54	5,72%
4.	PETRA ANTUNOVIĆ	30	3,17%
5.	LILIJANA DRAŽENOVIĆ	25	2,64%
6.	NIKOLA ŠIMIĆ	27	2,86%
7.	LJUBICA GEBHARD	20	2,11%
8.	ANĐELKO KARDUM	20	2,11%
9.	KARMELA FIŠER	32	3,38%
10.	GORAN MARINOVIĆ	26	2,75%
11.	LUBO GAŠPAR	23	2,43%
12.	GAŠPAR BILIĆ	75	7,94%
<b>32.</b>	<b>HRVATSKA STRANKA REDA - HSR</b>	<b>733</b>	<b>0,06%</b>
1.	DARKO DUGA	135	18,41%
2.	ZORAN KOMARIĆ	52	7,09%

IZBORI ČLANOVA U EUROPSKI PARLAMENT IZ REPUBLIKE HRVATSKE 26.  
SVIBNJA 2019.

3.	KRUNOSLAV DUGA	29	3,95%
4.	SUZANA JURLINA	43	5,86%
5.	DEJAN LUKIĆ	22	3,00%
6.	DARKO BAN	33	4,50%
7.	ROMAN JURLINA	21	2,86%
8.	IVANA GREIF	22	3,00%
9.	LEO DUGALIĆ	32	4,36%
10.	ANA DUGA	27	3,68%
11.	MARSELA KOMARIĆ	13	1,77%
12.	LJUBICA VIDEČAK	32	4,36%
<b>33.</b>	<b>SLOBODARSKA STRANKA HRVATSKE - SSH</b>	<b>513</b>	<b>0,04%</b>
1.	MIRO MATIJEVIĆ	156	30,40%
2.	ZDENKA PRPIĆ	31	6,04%
3.	RADOVAN SMOKVINA	12	2,33%
4.	RIKARDO ŠETIĆ	13	2,53%
5.	NADA ŠVARC	18	3,50%
6.	PETAR RADENIĆ	19	3,70%
7.	ANTE ČOTIĆ	17	3,31%
8.	PATRICIA HRKAČ POPILKA	13	2,53%
9.	NATAŠA STICH KARAMATIĆ	29	5,65%
10.	ŽELJKO ZADRAVAC	20	3,89%
11.	DAMIR ŠKVORC	19	3,70%
12.	IGOR POPILKA	21	4,09%

## REZULTATI PO ŽUPANIJAMA

POTPUNI REZULTATI IZBORA

Vrijeme obrade: 27.05.2019. u 9:30

Obrada podataka: APIS IT d.o.o.

Stranica 17/49

ZAGREBAČKA ŽUPANIJA

Broj obrađenih biračkih mjesta 629 od 629 (100,00 %)

broj birača na obrađenim biračkim mjestima		272.339	
pristupilo glasovanju		79.757	29,29%
glasovalo birača (prema glasačkim listićima)		79.745	29,28%
važećih listića		77.626	97,34%
nevažećih listića		2.119	2,66%
LISTE		broj glasova	postotak
1.	SOCIJALDEMOKRATSKA PARTIJA HRVATSKE - SDP	14.994	19,31%
2.	HRVATSKA DEMOKRATSKA ZAJEDNICA - HDZ	14.567	18,76%
3.	Kandidacijska lista grupe birača - KOLAKUŠIĆ MISLAV	7.018	9,04%
4.	HRAST - POKRET ZA USPIJEŠNU HRVATSKU, HKS, HSP AS, UHD	6.579	8,47%
5.	Kandidacijska lista grupe birača - PETIR MARIJANA	5.569	7,17%
6.	ŽIVI ZID	5.348	6,88%
7.	HSS, GLAS, IDS, HSU, PGS, DEMOKRATI, LABURISTI	4.628	5,96%
8.	MOST NEZAVISNIH LISTA	3.560	4,58%
9.	BRUNA ESIH - ZLATKO HASANBEGOVIĆ: NEOVISNI ZA HRVATSKU, HRVATSKA STRANKA PRAVA	2.869	3,69%
10.	"BANDIĆ MILAN 365 - STRANKA RADA I SOLIDARNOSTI"	2.704	3,48%
11.	HRVATSKA NARODNA STRANKA - LIBERALNI DEMOKRATI - HNS	2.212	2,84%
12.	START - STRANKA ANTIKORUPCIJE, RAZVOJA I TRANSPARENTNOSTI - START	1.462	1,88%
13.	MOŽEMO! - POLITIČKA PLATFORMA, NOVA LJEVICA, ORaH	1.025	1,32%
14.	PAMETNO, UNIJA KVARNERA	930	1,19%
15.	ZELENA LISTA	588	0,75%
16.	HRVATSKA DEMOKRATSKA STRANKA	437	0,56%
17.	BLOKIRANI - DEBLOKIRAJMO HRVATSKU - BLOKIRANI	366	0,47%
18.	HRVATSKA SOCIJALNO - LIBERALNA STRANKA - HSLS	298	0,38%
19.	NARODNA STRANKA - REFORMISTI	298	0,38%
20.	SNAGA - STRANKA NARODNOG I GRAĐANSKOG AKTIVIZMA - SNAGA	297	0,38%
21.	SAMOSTALNA DEMOKRATSKA SRPSKA STRANKA - SDSS	290	0,37%
22.	AUTOHTONA - HRVATSKA STRANKA PRAVA - A - HSP	288	0,37%
23.	HRVATSKA DEMOKRŠĆANSKA STRANKA - HDS	283	0,36%
24.	POKRET ZA MODERNU HRVATSKU	238	0,30%
25.	ZAGORSKA STRANKA ZA ZAGREB - ZSZ	140	0,18%
26.	HRVATSKA BRANITELJSKA PUČKA STRANKA - HBPS	133	0,17%
27.	RF, SRP	131	0,16%
28.	SLOBODNA HRVATSKA - SH	97	0,12%
29.	MOJA VOLJENA HRVATSKA - MVH	82	0,10%
30.	STRANKA HRVATSKOG ZAJEDNIŠTVA - SHZ	69	0,08%
31.	HRVATSKA STRANKA REDA - HSR	52	0,06%
32.	DEMOKRATSKI SAVEZ SRBA - DSS	43	0,05%
33.	SLOBODARSKA STRANKA HRVATSKE - SSH	31	0,03%

IZBORI ČLANOVA U EUROPSKI PARLAMENT IZ REPUBLIKE HRVATSKE  
26. SVIBNJA 2019.

POTPUNI REZULTATI IZBORA

Vrijeme obrade: 27.05.2019. u 9:30

KRAPINSKO-ZAGORSKA ŽUPANIJA

Broj obrađenih biračkih mjesta 286 od 286 (100,00 %)

broj birača na obrađenim biračkim mjestima		108.495	
pristupilo glasovanju		30.866	28,45%
glasovalo birača (prema glasačkim listićima)		30.864	28,45%
važećih listića		29.599	95,90%
nevažećih listića		1.265	4,10%
LISTE		broj glasova	postotak
1.	SOCIJALDEMOKRATSKA PARTIJA HRVATSKE - SDP	7.102	23,99%
2.	HRVATSKA DEMOKRATSKA ZAJEDNICA - HDZ	7.005	23,66%
3.	ŽIVI ZID	2.281	7,70%
4.	Kandidacijska lista grupe birača - KOLAKUŠIĆ MISLAV	2.238	7,56%
5.	"BANDIĆ MILAN 365 - STRANKA RADA I SOLIDARNOSTI"	1.960	6,62%
6.	Kandidacijska lista grupe birača - PETIR MARIJANA	1.271	4,29%
7.	HRAST - POKRET ZA USPIJEŠNU HRVATSKU, HKS, HSP AS, UHD	1.244	4,20%
8.	HSS, GLAS, IDS, HSU, PGS, DEMOKRATI, LABURISTI	1.114	3,76%
9.	HRVATSKA NARODNA STRANKA - LIBERALNI DEMOKRATI - HNS	1.104	3,72%
10.	MOST NEZAVISNIH LISTA	756	2,55%
11.	START - STRANKA ANTIKORUPCIJE, RAZVOJA I TRANSPARENTNOSTI - START	483	1,63%
12.	MOŽEMO! - POLITIČKA PLATFORMA, NOVA LJEVICA, ORaH	455	1,53%
13.	BRUNA ESIH - ZLATKO HASANBEGOVIĆ: NEOVISNI ZA HRVATSKU, HRVATSKA STRANKA PRAVA	442	1,49%
14.	NARODNA STRANKA - REFORMISTI	374	1,26%
15.	HRVATSKA DEMOKRATSKA STRANKA	251	0,84%
16.	ZAGORSKA STRANKA ZA ZAGREB - ZSZ	188	0,63%
17.	PAMETNO, UNIJA KVARNERA	184	0,62%
18.	HRVATSKA SOCIJALNO - LIBERALNA STRANKA - HSLS	153	0,51%
19.	ZELENA LISTA	134	0,45%
20.	AUTOHTONA - HRVATSKA STRANKA PRAVA - A - HSP	133	0,44%
21.	BLOKIRANI - DEBLOKIRAJMO HRVATSKU - BLOKIRANI	110	0,37%
22.	POKRET ZA MODERNU HRVATSKU	101	0,34%
23.	HRVATSKA BRANITELJSKA PUČKA STRANKA - HBPS	71	0,23%
24.	SNAGA - STRANKA NARODNOG I GRAĐANSKOG AKTIVIZMA - SNAGA	69	0,23%
25.	HRVATSKA DEMOKRŠČANSKA STRANKA - HDS	68	0,22%
26.	MOJA VOLJENA HRVATSKA - MVH	54	0,18%
27.	RF, SRP	54	0,18%
28.	SAMOSTALNA DEMOKRATSKA SRPSKA STRANKA - SDSS	51	0,17%
29.	HRVATSKA STRANKA REDA - HSR	37	0,12%
30.	STRANKA HRVATSKOG ZAJEDNIŠTVA - SHZ	35	0,11%
31.	SLOBODNA HRVATSKA - SH	33	0,11%

IZBORI ČLANOVA U EUROPSKI PARLAMENT IZ REPUBLIKE HRVATSKE  
26. SVIBNJA 2019.

POTPUNI REZULTATI IZBORA

Vrijeme obrade: 27.05.2019. u 9:30

32.	DEMOKRATSKI SAVEZ SRBA - DSS	25	0,08%
33.	SLOBODARSKA STRANKA HRVATSKE - SSH	19	0,06%

SISAČKO-MOSLAVAČKA ŽUPANIJA

Broj obrađenih biračkih mjesta 349 od 349 (100,00 %)

broj birača na obrađenim biračkim mjestima		141.932	
pristupilo glasovanju		41.074	28,94%
glasovalo birača (prema glasačkim listićima)		41.064	28,93%
važećih listića		39.589	96,41%
nevažećih listića		1.475	3,59%
LISTE		broj glasova	postotak
1.	HRVATSKA DEMOKRATSKA ZAJEDNICA - HDZ	9.660	24,40%
2.	SOCIJALDEMOKRATSKA PARTIJA HRVATSKE - SDP	6.061	15,30%
3.	Kandidacijska lista grupe birača - PETIR MARIJANA	4.636	11,71%
4.	HRAST - POKRET ZA USPJEŠNU HRVATSKU, HKS, HSP AS, UHD	2.781	7,02%
5.	Kandidacijska lista grupe birača - KOLAKUŠIĆ MISLAV	2.573	6,49%
6.	SAMOSTALNA DEMOKRATSKA SRPSKA STRANKA - SDSS	2.296	5,79%
7.	ŽIVI ZID	2.120	5,35%
8.	NARODNA STRANKA - REFORMISTI	1.393	3,51%
9.	BRUNA ESIH - ZLATKO HASANBEGOVIĆ: NEOVISNI ZA HRVATSKU, HRVATSKA STRANKA PRAVA	1.335	3,37%
10.	MOST NEZAVISNIH LISTA	1.251	3,15%
11.	HSS, GLAS, IDS, HSU, PGS, DEMOKRATI, LABURISTI	1.062	2,68%
12.	HRVATSKA SOCIJALNO - LIBERALNA STRANKA - HSLS	560	1,41%
13.	HRVATSKA NARODNA STRANKA - LIBERALNI DEMOKRATI - HNS	550	1,38%
14.	"BANDIĆ MILAN 365 - STRANKA RADA I SOLIDARNOSTI"	463	1,16%
15.	START - STRANKA ANTIKORUPCIJE, RAZVOJA I TRANSPARENTNOSTI - START	450	1,13%
16.	DEMOKRATSKI SAVEZ SRBA - DSS	340	0,85%
17.	HRVATSKA DEMOKRATSKA STRANKA	260	0,65%
18.	MOŽEMO! - POLITIČKA PLATFORMA, NOVA LJEVICA, ORaH	252	0,63%
19.	AUTOHTONA - HRVATSKA STRANKA PRAVA - A - HSP	238	0,60%
20.	PAMETNO, UNIJA KVARNERA	226	0,57%
21.	BLOKIRANI - DEBLOKIRAJMO HRVATSKU - BLOKIRANI	186	0,46%
22.	ZELENA LISTA	170	0,42%
23.	SNAGA - STRANKA NARODNOG I GRAĐANSKOG AKTIVIZMA - SNAGA	131	0,33%
24.	MOJA VOLJENA HRVATSKA - MVH	102	0,25%
25.	POKRET ZA MODERNU HRVATSKU	100	0,25%
26.	HRVATSKA DEMOKRŠČANSKA STRANKA - HDS	99	0,25%
27.	HRVATSKA BRANITELJSKA PUČKA STRANKA - HBPS	73	0,18%
28.	RF, SRP	65	0,16%
29.	HRVATSKA STRANKA REDA - HSR	36	0,09%

IZBORI ČLANOVA U EUROPSKI PARLAMENT IZ REPUBLIKE HRVATSKE  
26. SVIBNJA 2019.

POTPUNI REZULTATI IZBORA

Vrijeme obrade: 27.05.2019. u 9:30

30.	STRANKA HRVATSKOG ZAJEDNIŠTVA - SHZ	36	0,09%
31.	SLOBODNA HRVATSKA - SH	35	0,08%
32.	SLOBODARSKA STRANKA HRVATSKE - SSH	28	0,07%
33.	ZAGORSKA STRANKA ZA ZAGREB - ZSZ	21	0,05%

KARLOVAČKA ŽUPANIJA

Broj obrađenih biračkih mjesta 296 od 296 (100,00 %)

broj birača na obrađenim biračkim mjestima		108.236	
pristupilo glasovanju		33.412	30,87%
glasovalo birača (prema glasačkim listićima)		33.405	30,86%
važećih listića		32.473	97,21%
nevažećih listića		932	2,79%
LISTE		broj glasova	postotak
1.	HRVATSKA DEMOKRATSKA ZAJEDNICA - HDZ	10.111	31,13%
2.	SOCIJALDEMOKRATSKA PARTIJA HRVATSKE - SDP	5.744	17,68%
3.	HRAST - POKRET ZA USPJEŠNU HRVATSKU, HKS, HSP AS, UHD	2.921	8,99%
4.	ŽIVI ZID	2.173	6,69%
5.	Kandidacijska lista grupe birača - KOLAKUŠIĆ MISLAV	1.940	5,97%
6.	SAMOSTALNA DEMOKRATSKA SRPSKA STRANKA - SDSS	1.649	5,07%
7.	Kandidacijska lista grupe birača - PETIR MARIJANA	1.508	4,64%
8.	MOST NEZAVISNIH LISTA	981	3,02%
9.	BRUNA ESIH - ZLATKO HASANBEGOVIĆ: NEOVISNI ZA HRVATSKU, HRVATSKA STRANKA PRAVA	937	2,88%
10.	HSS, GLAS, IDS, HSU, PGS, DEMOKRATI, LABURISTI	924	2,84%
11.	HRVATSKA NARODNA STRANKA - LIBERALNI DEMOKRATI - HNS	568	1,74%
12.	START - STRANKA ANTIKORUPCIJE, RAZVOJA I TRANSPARENTNOSTI - START	538	1,65%
13.	"BANDIĆ MILAN 365 - STRANKA RADA I SOLIDARNOSTI"	387	1,19%
14.	MOŽEMO! - POLITIČKA PLATFORMA, NOVA LJEVICA, ORaH	335	1,03%
15.	HRVATSKA DEMOKRATSKA STRANKA	252	0,77%
16.	PAMETNO, UNIJA KVARNERA	211	0,64%
17.	AUTOHTONA - HRVATSKA STRANKA PRAVA - A - HSP	188	0,57%
18.	DEMOKRATSKI SAVEZ SRBA - DSS	150	0,46%
19.	ZELENA LISTA	141	0,43%
20.	BLOKIRANI - DEBLOKIRAJMO HRVATSKU - BLOKIRANI	131	0,40%
21.	HRVATSKA SOCIJALNO - LIBERALNA STRANKA - HSLS	97	0,29%
22.	NARODNA STRANKA - REFORMISTI	85	0,26%
23.	HRVATSKA BRANITELJSKA PUČKA STRANKA - HBPS	76	0,23%
24.	SNAGA - STRANKA NARODNOG I GRAĐANSKOG AKTIVIZMA - SNAGA	74	0,22%
25.	POKRET ZA MODERNU HRVATSKU	71	0,21%
26.	RF, SRP	69	0,21%
27.	HRVATSKA DEMOKRŠĆANSKA STRANKA - HDS	64	0,19%

IZBORI ČLANOVA U EUROPSKI PARLAMENT IZ REPUBLIKE HRVATSKE  
26. SVIBNJA 2019.

**POTPUNI REZULTATI IZBORA**

Vrijeme obrade: 27.05.2019. u 9:30

28.	MOJA VOLJENA HRVATSKA - MVH	38	0,11%
29.	STRANKA HRVATSKOG ZAJEDNIŠTVA - SHZ	37	0,11%
30.	HRVATSKA STRANKA REDA - HSR	21	0,06%
31.	SLOBODNA HRVATSKA - SH	19	0,05%
32.	ZAGORSKA STRANKA ZA ZAGREB - ZSZ	17	0,05%
33.	SLOBODARSKA STRANKA HRVATSKE - SSH	16	0,04%

**VARAŽDINSKA ŽUPANIJA**

Broj obrađenih biračkih mjesta 316 od 316 (100,00 %)

broj birača na obrađenim biračkim mjestima		145.517	
pristupilo glasovanju		41.947	28,83%
glasovalo birača (prema glasačkim listićima)		41.940	28,82%
važećih listića		40.730	97,11%
nevažećih listića		1.210	2,89%
LISTE		broj glasova	postotak
1.	SOCIJALDEMOKRATSKA PARTIJA HRVATSKE - SDP	8.039	19,73%
2.	HRVATSKA DEMOKRATSKA ZAJEDNICA - HDZ	7.860	19,29%
3.	NARODNA STRANKA - REFORMISTI	5.253	12,89%
4.	HRVATSKA NARODNA STRANKA - LIBERALNI DEMOKRATI - HNS	4.283	10,51%
5.	Kandidacijska lista grupe birača - KOLAKUŠIĆ MISLAV	3.313	8,13%
6.	ŽIVI ZID	3.029	7,43%
7.	HRAST - POKRET ZA USPJEŠNU HRVATSKU, HKS, HSP AS, UHD	1.850	4,54%
8.	HSS, GLAS, IDS, HSU, PGS, DEMOKRATI, LABURISTI	1.206	2,96%
9.	Kandidacijska lista grupe birača - PETIR MARIJANA	1.036	2,54%
10.	MOST NEZAVISNIH LISTA	870	2,13%
11.	START - STRANKA ANTIKORUPCIJE, RAZVOJA I TRANSPARENTNOSTI - START	733	1,79%
12.	BRUNA ESIH - ZLATKO HASANBEGOVIĆ: NEOVISNI ZA HRVATSKU, HRVATSKA STRANKA PRAVA	530	1,30%
13.	PAMETNO, UNIJA KVARNERA	488	1,19%
14.	MOŽEMO! - POLITIČKA PLATFORMA, NOVA LJEVICA, ORaH	285	0,69%
15.	ZELENA LISTA	249	0,61%
16.	HRVATSKA DEMOKRATSKA STRANKA	205	0,50%
17.	"BANDIĆ MILAN 365 - STRANKA RADA I SOLIDARNOSTI"	191	0,46%
18.	AUTOHTONA - HRVATSKA STRANKA PRAVA - A - HSP	158	0,38%
19.	BLOKIRANI - DEBLOKIRAJMO HRVATSKU - BLOKIRANI	157	0,38%
20.	HRVATSKA SOCIJALNO - LIBERALNA STRANKA - HSLS	156	0,38%
21.	SNAGA - STRANKA NARODNOG I GRAĐANSKOG AKTIVIZMA - SNAGA	126	0,30%
22.	SAMOSTALNA DEMOKRATSKA SRPSKA STRANKA - SDSS	116	0,28%
23.	POKRET ZA MODERNU HRVATSKU	115	0,28%
24.	HRVATSKA DEMOKRŠČANSKA STRANKA - HDS	84	0,20%
25.	RF, SRP	75	0,18%



IZBORI ČLANOVA U EUROPSKI PARLAMENT IZ REPUBLIKE HRVATSKE  
26. SVIBNJA 2019.

POTPUNI REZULTATI IZBORA

Vrijeme obrade: 27.05.2019. u 9:30

26.	HRVATSKA BRANITELJSKA PUČKA STRANKA - HBPS	58	0,14%
27.	MOJA VOLJENA HRVATSKA - MVH	51	0,12%
28.	ZAGORSKA STRANKA ZA ZAGREB - ZSZ	49	0,12%
29.	STRANKA HRVATSKOG ZAJEDNIŠTVA - SHZ	43	0,10%
30.	SLOBODNA HRVATSKA - SH	39	0,09%
31.	HRVATSKA STRANKA REDA - HSR	35	0,08%
32.	SLOBODARSKA STRANKA HRVATSKE - SSH	26	0,06%
33.	DEMOKRATSKI SAVEZ SRBA - DSS	22	0,05%

KOPRIVNIČKO-KRIŽEVAČKA ŽUPANIJA

Broj obrađenih biračkih mjesta 254 od 254 (100,00 %)

broj birača na obrađenim biračkim mjestima		93.184	
pristupilo glasovanju		24.704	26,51%
glasovalo birača (prema glasačkim listićima)		24.702	26,51%
važećih listića		24.018	97,23%
nevažećih listića		684	2,77%
LISTE		broj glasova	postotak
1.	SOCIJALDEMOKRATSKA PARTIJA HRVATSKE - SDP	6.303	26,24%
2.	HRVATSKA DEMOKRATSKA ZAJEDNICA - HDZ	5.445	22,67%
3.	Kandidacijska lista grupe birača - KOLAKUŠIĆ MISLAV	1.727	7,19%
4.	ŽIVI ZID	1.681	6,99%
5.	HRAST - POKRET ZA USPJEŠNU HRVATSKU, HKS, HSP AS, UHD	1.380	5,74%
6.	Kandidacijska lista grupe birača - PETIR MARIJANA	1.197	4,98%
7.	HSS, GLAS, IDS, HSU, PGS, DEMOKRATI, LABURISTI	921	3,83%
8.	MOST NEZAVISNIH LISTA	803	3,34%
9.	"BANDIĆ MILAN 365 - STRANKA RADA I SOLIDARNOSTI"	747	3,11%
10.	HRVATSKA NARODNA STRANKA - LIBERALNI DEMOKRATI - HNS	743	3,09%
11.	BRUNA ESIH - ZLATKO HASANBEGOVIĆ: NEOVISNI ZA HRVATSKU, HRVATSKA STRANKA PRAVA	487	2,02%
12.	START - STRANKA ANTIKORUPCIJE, RAZVOJA I TRANSPARENTNOSTI - START	402	1,67%
13.	HRVATSKA DEMOKRŠĆANSKA STRANKA - HDS	313	1,30%
14.	ZELENA LISTA	264	1,09%
15.	AUTOHTONA - HRVATSKA STRANKA PRAVA - A - HSP	214	0,89%
16.	PAMETNO, UNIJA KVARNERA	190	0,79%
17.	MOŽEMO! - POLITIČKA PLATFORMA, NOVA LJEVICA, ORaH	174	0,72%
18.	HRVATSKA DEMOKRATSKA STRANKA	156	0,64%
19.	HRVATSKA SOCIJALNO - LIBERALNA STRANKA - HSLS	156	0,64%
20.	SAMOSTALNA DEMOKRATSKA SRPSKA STRANKA - SDSS	124	0,51%
21.	NARODNA STRANKA - REFORMISTI	96	0,39%
22.	BLOKIRANI - DEBLOKIRAJMO HRVATSKU - BLOKIRANI	85	0,35%
23.	HRVATSKA STRANKA REDA - HSR	61	0,25%

IZBORI ČLANOVA U EUROPSKI PARLAMENT IZ REPUBLIKE HRVATSKE  
26. SVIBNJA 2019.

**POTPUNI REZULTATI IZBORA**

Vrijeme obrade: 27.05.2019. u 9:30

24.	SNAGA - STRANKA NARODNOG I GRAĐANSKOG AKTIVIZMA - SNAGA	59	0,24%
25.	RF, SRP	54	0,22%
26.	POKRET ZA MODERNU HRVATSKU	50	0,20%
27.	HRVATSKA BRANITELJSKA PUČKA STRANKA - HBPS	40	0,16%
28.	SLOBODNA HRVATSKA - SH	39	0,16%
29.	DEMOKRATSKI SAVEZ SRBA - DSS	25	0,10%
30.	MOJA VOLJENA HRVATSKA - MVH	25	0,10%
31.	STRANKA HRVATSKOG ZAJEDNIŠTVA - SHZ	23	0,09%
32.	SLOBODARSKA STRANKA HRVATSKE - SSH	19	0,07%
33.	ZAGORSKA STRANKA ZA ZAGREB - ZSZ	15	0,06%

**BJELOVARSKO-BILOGORSKA ŽUPANIJA**

Broj obrađenih biračkih mjesta 321 od 321 (100,00 %)

broj birača na obrađenim biračkim mjestima		96.669	
pristupilo glasovanju		25.932	26,83%
glasovalo birača (prema glasačkim listićima)		25.932	26,83%
važećih listića		25.274	97,46%
nevažećih listića		658	2,54%
LISTE		broj glasova	postotak
1.	HRVATSKA DEMOKRATSKA ZAJEDNICA - HDZ	6.203	24,54%
2.	SOCIJALDEMOKRATSKA PARTIJA HRVATSKE - SDP	4.890	19,34%
3.	Kandidacijska lista grupe birača - KOLAKUŠIĆ MISLAV	1.998	7,90%
4.	HRAST - POKRET ZA USPIJEŠNU HRVATSKU, HKS, HSP AS, UHD	1.829	7,23%
5.	Kandidacijska lista grupe birača - PETIR MARIJANA	1.595	6,31%
6.	ŽIVI ZID	1.591	6,29%
7.	HSS, GLAS, IDS, HSU, PGS, DEMOKRATI, LABURISTI	1.259	4,98%
8.	HRVATSKA SOCIJALNO - LIBERALNA STRANKA - HSLS	904	3,57%
9.	MOST NEZAVISNIH LISTA	835	3,30%
10.	BRUNA ESIH - ZLATKO HASANBEGOVIĆ: NEOVISNI ZA HRVATSKU, HRVATSKA STRANKA PRAVA	810	3,20%
11.	SAMOSTALNA DEMOKRATSKA SRPSKA STRANKA - SDSS	567	2,24%
12.	START - STRANKA ANTIKORUPCIJE, RAZVOJA I TRANSPARENTNOSTI - START	403	1,59%
13.	ZELENA LISTA	354	1,40%
14.	"BANDIĆ MILAN 365 - STRANKA RADA I SOLIDARNOSTI"	341	1,34%
15.	HRVATSKA NARODNA STRANKA - LIBERALNI DEMOKRATI - HNS	302	1,19%
16.	HRVATSKA DEMOKRŠĆANSKA STRANKA - HDS	184	0,72%
17.	HRVATSKA DEMOKRATSKA STRANKA	176	0,69%
18.	PAMETNO, UNIJA KVARNERA	169	0,66%
19.	AUTOHTONA - HRVATSKA STRANKA PRAVA - A - HSP	151	0,59%
20.	MOŽEMO! - POLITIČKA PLATFORMA, NOVA LJEVICA, ORaH	125	0,49%
21.	BLOKIRANI - DEBLOKIRAJMO HRVATSKU - BLOKIRANI	99	0,39%

IZBORI ČLANOVA U EUROPSKI PARLAMENT IZ REPUBLIKE HRVATSKE  
26. SVIBNJA 2019.

**POTPUNI REZULTATI IZBORA**

Vrijeme obrade: 27.05.2019. u 9:30

22.	NARODNA STRANKA - REFORMISTI	74	0,29%
23.	HRVATSKA BRANITELJSKA PUČKA STRANKA - HBPS	70	0,27%
24.	SNAGA - STRANKA NARODNOG I GRAĐANSKOG AKTIVIZMA - SNAGA	53	0,20%
25.	DEMOKRATSKI SAVEZ SRBA - DSS	50	0,19%
26.	POKRET ZA MODERNU HRVATSKU	48	0,18%
27.	RF, SRP	48	0,18%
28.	MOJA VOLJENA HRVATSKA - MVH	30	0,11%
29.	STRANKA HRVATSKOG ZAJEDNIŠTVA - SHZ	29	0,11%
30.	SLOBODNA HRVATSKA - SH	26	0,10%
31.	ZAGORSKA STRANKA ZA ZAGREB - ZSZ	22	0,08%
32.	SLOBODARSKA STRANKA HRVATSKE - SSH	20	0,07%
33.	HRVATSKA STRANKA REDA - HSR	19	0,07%

**PRIMORSKO-GORANSKA ŽUPANIJA**

Broj obrađenih biračkih mjesta 298 od 298 (100,00 %)

broj birača na obrađenim biračkim mjestima		261.916	
pristupilo glasovanju		70.725	27,00%
glasovalo birača (prema glasačkim listićima)		70.706	27,00%
važećih listića		68.983	97,56%
nevažećih listića		1.723	2,44%
LISTE		broj glasova	postotak
1.	SOCIJALDEMOKRATSKA PARTIJA HRVATSKE - SDP	18.768	27,20%
2.	HRVATSKA DEMOKRATSKA ZAJEDNICA - HDZ	11.585	16,79%
3.	Kandidacijska lista grupe birača - KOLAKUŠIĆ MISLAV	6.710	9,72%
4.	HSS, GLAS, IDS, HSU, PGS, DEMOKRATI, LABURISTI	5.259	7,62%
5.	ŽIVI ZID	4.307	6,24%
6.	HRAST - POKRET ZA USPJEŠNU HRVATSKU, HKS, HSP AS, UHD	4.227	6,12%
7.	MOST NEZAVISNIH LISTA	2.775	4,02%
8.	START - STRANKA ANTIKORUPCIJE, RAZVOJA I TRANSPARENTNOSTI - START	2.737	3,96%
9.	BRUNA ESIH - ZLATKO HASANBEGOVIĆ: NEOVISNI ZA HRVATSKU, HRVATSKA STRANKA PRAVA	1.865	2,70%
10.	PAMETNO, UNIJA KVARNERA	1.775	2,57%
11.	Kandidacijska lista grupe birača - PETIR MARIJANA	1.771	2,56%
12.	SAMOSTALNA DEMOKRATSKA SRPSKA STRANKA - SDSS	1.565	2,26%
13.	MOŽEMO! - POLITIČKA PLATFORMA, NOVA LJEVICA, ORaH	1.276	1,84%
14.	"BANDIĆ MILAN 365 - STRANKA RADA I SOLIDARNOSTI"	647	0,93%
15.	HRVATSKA NARODNA STRANKA - LIBERALNI DEMOKRATI - HNS	467	0,67%
16.	SNAGA - STRANKA NARODNOG I GRAĐANSKOG AKTIVIZMA - SNAGA	428	0,62%
17.	ZELENA LISTA	415	0,60%
18.	BLOKIRANI - DEBLOKIRAJMO HRVATSKU - BLOKIRANI	310	0,44%
19.	HRVATSKA DEMOKRATSKA STRANKA	301	0,43%

IZBORI ČLANOVA U EUROPSKI PARLAMENT IZ REPUBLIKE HRVATSKE  
26. SVIBNJA 2019.

**POTPUNI REZULTATI IZBORA**

Vrijeme obrade: 27.05.2019. u 9:30

20.	RF, SRP	270	0,39%
21.	AUTOHTONA - HRVATSKA STRANKA PRAVA - A - HSP	230	0,33%
22.	NARODNA STRANKA - REFORMISTI	218	0,31%
23.	POKRET ZA MODERNU HRVATSKU	199	0,28%
24.	HRVATSKA SOCIJALNO - LIBERALNA STRANKA - HSLS	177	0,25%
25.	HRVATSKA DEMOKRŠĆANSKA STRANKA - HDS	165	0,23%
26.	DEMOKRATSKI SAVEZ SRBA - DSS	147	0,21%
27.	HRVATSKA BRANITELJSKA PUČKA STRANKA - HBPS	85	0,12%
28.	SLOBODNA HRVATSKA - SH	73	0,10%
29.	MOJA VOLJENA HRVATSKA - MVH	71	0,10%
30.	STRANKA HRVATSKOG ZAJEDNIŠTVA - SHZ	69	0,10%
31.	HRVATSKA STRANKA REDA - HSR	43	0,06%
32.	SLOBODARSKA STRANKA HRVATSKE - SSH	31	0,04%
33.	ZAGORSKA STRANKA ZA ZAGREB - ZSZ	17	0,02%

**LIČKO-SENJSKA ŽUPANIJA**

Broj obrađenih biračkih mjesta 118 od 118 (100,00 %)

broj birača na obrađenim biračkim mjestima		43.036	
pristupilo glasovanju		13.296	30,90%
glasovalo birača (prema glasačkim listićima)		13.295	30,89%
važećih listića		12.911	97,11%
nevažećih listića		384	2,89%
LISTE		broj glasova	postotak
1.	HRVATSKA DEMOKRATSKA ZAJEDNICA - HDZ	5.241	40,59%
2.	SAMOSTALNA DEMOKRATSKA SRPSKA STRANKA - SDSS	1.292	10,00%
3.	SOCIJALDEMOKRATSKA PARTIJA HRVATSKE - SDP	1.292	10,00%
4.	BRUNA ESIH - ZLATKO HASANBEGOVIĆ: NEOVISNI ZA HRVATSKU, HRVATSKA STRANKA PRAVA	1.007	7,79%
5.	HRAST - POKRET ZA USPIJEŠNU HRVATSKU, HKS, HSP AS, UHD	921	7,13%
6.	Kandidacijska lista grupe birača - KOLAKUŠIĆ MISLAV	618	4,78%
7.	Kandidacijska lista grupe birača - PETIR MARIJANA	380	2,94%
8.	ŽIVI ZID	376	2,91%
9.	MOST NEZAVISNIH LISTA	343	2,65%
10.	HSS, GLAS, IDS, HSU, PGS, DEMOKRATI, LABURISTI	198	1,53%
11.	START - STRANKA ANTIKORUPCIJE, RAZVOJA I TRANSPARENTNOSTI - START	195	1,51%
12.	AUTOHTONA - HRVATSKA STRANKA PRAVA - A - HSP	164	1,27%
13.	"BANDIĆ MILAN 365 - STRANKA RADA I SOLIDARNOSTI"	154	1,19%
14.	HRVATSKA DEMOKRATSKA STRANKA	115	0,89%
15.	HRVATSKA NARODNA STRANKA - LIBERALNI DEMOKRATI - HNS	108	0,83%
16.	HRVATSKA SOCIJALNO - LIBERALNA STRANKA - HSLS	52	0,40%
17.	PAMETNO, UNIJA KVARNERA	52	0,40%

IZBORI ČLANOVA U EUROPSKI PARLAMENT IZ REPUBLIKE HRVATSKE  
26. SVIBNJA 2019.

POTPUNI REZULTATI IZBORA

Vrijeme obrade: 27.05.2019. u 9:30

18.	BLOKIRANI - DEBLOKIRAJMO HRVATSKU - BLOKIRANI	48	0,37%
19.	HRVATSKA DEMOKRŠČANSKA STRANKA - HDS	43	0,33%
20.	DEMOKRATSKI SAVEZ SRBA - DSS	39	0,30%
21.	HRVATSKA BRANITELJSKA PUČKA STRANKA - HBPS	37	0,28%
22.	NARODNA STRANKA - REFORMISTI	36	0,27%
23.	POKRET ZA MODERNU HRVATSKU	31	0,24%
24.	SNAGA - STRANKA NARODNOG I GRAĐANSKOG AKTIVIZMA - SNAGA	23	0,17%
25.	MOJA VOLJENA HRVATSKA - MVH	22	0,17%
26.	ZELENA LISTA	21	0,16%
27.	MOŽEMO! - POLITIČKA PLATFORMA, NOVA LJEVICA, ORaH	20	0,15%
28.	RF, SRP	20	0,15%
29.	SLOBODARSKA STRANKA HRVATSKE - SSH	18	0,13%
30.	SLOBODNA HRVATSKA - SH	14	0,10%
31.	HRVATSKA STRANKA REDA - HSR	12	0,09%
32.	STRANKA HRVATSKOG ZAJEDNIŠTVA - SHZ	11	0,08%
33.	ZAGORSKA STRANKA ZA ZAGREB - ZSZ	8	0,06%

VIROVITIČKO-PODRAVSKA ŽUPANIJA

Broj obrađenih biračkih mjesta 188 od 188 (100,00 %)

broj birača na obrađenim biračkim mjestima		69.850	
pristupilo glasovanju		22.030	31,54%
glasovalo birača (prema glasačkim listićima)		22.028	31,54%
važećih listića		21.387	97,09%
nevažećih listića		641	2,91%
LISTE		broj glasova	postotak
1.	HRVATSKA DEMOKRATSKA ZAJEDNICA - HDZ	9.053	42,32%
2.	SOCIJALDEMOKRATSKA PARTIJA HRVATSKE - SDP	3.325	15,54%
3.	Kandidacijska lista grupe birača - KOLAKUŠIĆ MISLAV	1.422	6,64%
4.	ŽIVI ZID	1.370	6,40%
5.	HRAST - POKRET ZA USPIJEŠNU HRVATSKU, HKS, HSP AS, UHD	1.363	6,37%
6.	MOST NEZAVISNIH LISTA	897	4,19%
7.	Kandidacijska lista grupe birača - PETIR MARIJANA	628	2,93%
8.	HSS, GLAS, IDS, HSU, PGS, DEMOKRATI, LABURISTI	556	2,59%
9.	BRUNA ESIH - ZLATKO HASANBEGOVIĆ: NEOVISNI ZA HRVATSKU, HRVATSKA STRANKA PRAVA	517	2,41%
10.	SAMOSTALNA DEMOKRATSKA SRPSKA STRANKA - SDSS	493	2,30%
11.	START - STRANKA ANTIKORUPCIJE, RAZVOJA I TRANSPARENTNOSTI - START	287	1,34%
12.	HRVATSKA DEMOKRATSKA STRANKA	185	0,86%
13.	HRVATSKA NARODNA STRANKA - LIBERALNI DEMOKRATI - HNS	173	0,80%
14.	AUTOHTONA - HRVATSKA STRANKA PRAVA - A - HSP	164	0,76%
15.	HRVATSKA SOCIJALNO - LIBERALNA STRANKA - HSLS	122	0,57%

IZBORI ČLANOVA U EUROPSKI PARLAMENT IZ REPUBLIKE HRVATSKE  
26. SVIBNJA 2019.

POTPUNI REZULTATI IZBORA

Vrijeme obrade: 27.05.2019. u 9:30

16.	PAMETNO, UNIJA KVARNERA	94	0,43%
17.	"BANDIĆ MILAN 365 - STRANKA RADA I SOLIDARNOSTI"	92	0,43%
18.	MOŽEMO! - POLITIČKA PLATFORMA, NOVA LJEVICA, ORaH	82	0,38%
19.	ZELENA LISTA	82	0,38%
20.	BLOKIRANI - DEBLOKIRAJMO HRVATSKU - BLOKIRANI	65	0,30%
21.	HRVATSKA DEMOKRŠČANSKA STRANKA - HDS	63	0,29%
22.	NARODNA STRANKA - REFORMISTI	53	0,24%
23.	POKRET ZA MODERNU HRVATSKU	47	0,21%
24.	DEMOKRATSKI SAVEZ SRBA - DSS	43	0,20%
25.	SNAGA - STRANKA NARODNOG I GRAĐANSKOG AKTIVIZMA - SNAGA	42	0,19%
26.	HRVATSKA BRANITELJSKA PUČKA STRANKA - HBPS	30	0,14%
27.	MOJA VOLJENA HRVATSKA - MVH	25	0,11%
28.	RF, SRP	25	0,11%
29.	SLOBODARSKA STRANKA HRVATSKE - SSH	22	0,10%
30.	STRANKA HRVATSKOG ZAJEDNIŠTVA - SHZ	22	0,10%
31.	SLOBODNA HRVATSKA - SH	18	0,08%
32.	HRVATSKA STRANKA REDA - HSR	15	0,07%
33.	ZAGORSKA STRANKA ZA ZAGREB - ZSZ	12	0,05%

POŽEŠKO-SLAVONSKA ŽUPANIJA

Broj obrađenih biračkih mjesta 227 od 227 (100,00 %)

broj birača na obrađenim biračkim mjestima		64.139	
pristupilo glasovanju		21.200	33,05%
glasovalo birača (prema glasačkim listićima)		21.194	33,04%
važećih listića		20.430	96,40%
nevažećih listića		764	3,60%
LISTE		broj glasova	postotak
1.	HRVATSKA DEMOKRATSKA ZAJEDNICA - HDZ	7.371	36,07%
2.	SOCIJALDEMOKRATSKA PARTIJA HRVATSKE - SDP	3.000	14,68%
3.	HRAST - POKRET ZA USPIJEŠNU HRVATSKU, HKS, HSP AS, UHD	1.649	8,07%
4.	Kandidacijska lista grupe birača - KOLAKUŠIĆ MISLAV	1.559	7,63%
5.	ŽIVI ZID	1.421	6,95%
6.	MOST NEZAVISNIH LISTA	1.038	5,08%
7.	Kandidacijska lista grupe birača - PETIR MARIJANA	808	3,95%
8.	BRUNA ESIH - ZLATKO HASANBEGOVIĆ: NEOVISNI ZA HRVATSKU, HRVATSKA STRANKA PRAVA	802	3,92%
9.	SAMOSTALNA DEMOKRATSKA SRPSKA STRANKA - SDSS	488	2,38%
10.	HSS, GLAS, IDS, HSU, PGS, DEMOKRATI, LABURISTI	476	2,32%
11.	"BANDIĆ MILAN 365 - STRANKA RADA I SOLIDARNOSTI"	243	1,18%
12.	START - STRANKA ANTIKORUPCIJE, RAZVOJA I TRANSPARENTNOSTI - START	243	1,18%
13.	HRVATSKA DEMOKRATSKA STRANKA	190	0,93%

IZBORI ČLANOVA U EUROPSKI PARLAMENT IZ REPUBLIKE HRVATSKE  
26. SVIBNJA 2019.

**POTPUNI REZULTATI IZBORA**

Vrijeme obrade: 27.05.2019. u 9:30

14.	HRVATSKA NARODNA STRANKA - LIBERALNI DEMOKRATI - HNS	132	0,64%
15.	AUTOHTONA - HRVATSKA STRANKA PRAVA - A - HSP	123	0,60%
16.	PAMETNO, UNIJA KVARNERA	106	0,51%
17.	BLOKIRANI - DEBLOKIRAJMO HRVATSKU - BLOKIRANI	88	0,43%
18.	MOŽEMO! - POLITIČKA PLATFORMA, NOVA LJEVICA, ORaH	84	0,41%
19.	ZELENA LISTA	84	0,41%
20.	HRVATSKA SOCIJALNO - LIBERALNA STRANKA - HSLS	81	0,39%
21.	HRVATSKA BRANITELJSKA PUČKA STRANKA - HBPS	58	0,28%
22.	POKRET ZA MODERNU HRVATSKU	53	0,25%
23.	RF, SRP	53	0,25%
24.	HRVATSKA DEMOKRŠĆANSKA STRANKA - HDS	47	0,23%
25.	SNAGA - STRANKA NARODNOG I GRAĐANSKOG AKTIVIZMA - SNAGA	46	0,22%
26.	DEMOKRATSKI SAVEZ SRBA - DSS	44	0,21%
27.	NARODNA STRANKA - REFORMISTI	41	0,20%
28.	MOJA VOLJENA HRVATSKA - MVH	28	0,13%
29.	SLOBODNA HRVATSKA - SH	21	0,10%
30.	HRVATSKA STRANKA REDA - HSR	20	0,09%
31.	STRANKA HRVATSKOG ZAJEDNIŠTVA - SHZ	20	0,09%
32.	ZAGORSKA STRANKA ZA ZAGREB - ZSZ	7	0,03%
33.	SLOBODARSKA STRANKA HRVATSKE - SSH	6	0,02%

**BRODSKO-POSAVSKA ŽUPANIJA**

Broj obrađenih biračkih mjesta 270 od 270 (100,00 %)

broj birača na obrađenim biračkim mjestima		133.722	
pristupilo glasovanju		35.864	26,82%
glasovalo birača (prema glasačkim listićima)		35.860	26,82%
važećih listića		34.680	96,71%
nevažećih listića		1.180	3,29%
LISTE		broj glasova	postotak
1.	HRVATSKA DEMOKRATSKA ZAJEDNICA - HDZ	11.822	34,08%
2.	SOCIJALDEMOKRATSKA PARTIJA HRVATSKE - SDP	5.688	16,40%
3.	HRAST - POKRET ZA USPJEŠNU HRVATSKU, HKS, HSP AS, UHD	3.312	9,55%
4.	Kandidacijska lista grupe birača - KOLAKUŠIĆ MISLAV	2.639	7,60%
5.	ŽIVI ZID	2.352	6,78%
6.	MOST NEZAVISNIH LISTA	1.763	5,08%
7.	BRUNA ESIH - ZLATKO HASANBEGOVIĆ: NEOVISNI ZA HRVATSKU, HRVATSKA STRANKA PRAVA	1.463	4,21%
8.	Kandidacijska lista grupe birača - PETIR MARIJANA	1.338	3,85%
9.	HSS, GLAS, IDS, HSU, PGS, DEMOKRATI, LABURISTI	922	2,65%
10.	HRVATSKA DEMOKRŠĆANSKA STRANKA - HDS	447	1,28%
11.	SAMOSTALNA DEMOKRATSKA SRPSKA STRANKA - SDSS	444	1,28%

IZBORI ČLANOVA U EUROPSKI PARLAMENT IZ REPUBLIKE HRVATSKE  
26. SVIBNJA 2019.

**POTPUNI REZULTATI IZBORA**

Vrijeme obrade: 27.05.2019. u 9:30

12.	START - STRANKA ANTIKORUPCIJE, RAZVOJA I TRANSPARENTNOSTI - START	367	1,05%
13.	"BANDIĆ MILAN 365 - STRANKA RADA I SOLIDARNOSTI"	239	0,68%
14.	HRVATSKA DEMOKRATSKA STRANKA	211	0,60%
15.	HRVATSKA NARODNA STRANKA - LIBERALNI DEMOKRATI - HNS	211	0,60%
16.	MOŽEMO! - POLITIČKA PLATFORMA, NOVA LJEVICA, ORaH	201	0,57%
17.	AUTOHTONA - HRVATSKA STRANKA PRAVA - A - HSP	178	0,51%
18.	BLOKIRANI - DEBLOKIRAJMO HRVATSKU - BLOKIRANI	158	0,45%
19.	PAMETNO, UNIJA KVARNERA	145	0,41%
20.	ZELENA LISTA	123	0,35%
21.	HRVATSKA SOCIJALNO - LIBERALNA STRANKA - HSLS	106	0,30%
22.	POKRET ZA MODERNU HRVATSKU	75	0,21%
23.	SNAGA - STRANKA NARODNOG I GRAĐANSKOG AKTIVIZMA - SNAGA	70	0,20%
24.	HRVATSKA BRANITELJSKA PUČKA STRANKA - HBPS	61	0,17%
25.	NARODNA STRANKA - REFORMISTI	58	0,16%
26.	RF, SRP	55	0,15%
27.	STRANKA HRVATSKOG ZAJEDNIŠTVA - SHZ	49	0,14%
28.	DEMOKRATSKI SAVEZ SRBA - DSS	41	0,11%
29.	MOJA VOLJENA HRVATSKA - MVH	39	0,11%
30.	SLOBODNA HRVATSKA - SH	34	0,09%
31.	HRVATSKA STRANKA REDA - HSR	31	0,08%
32.	SLOBODARSKA STRANKA HRVATSKE - SSH	29	0,08%
33.	ZAGORSKA STRANKA ZA ZAGREB - ZSZ	9	0,02%

**ZADARSKA ŽUPANIJA**

Broj obrađenih biračkih mjesta 237 od 237 (100,00 %)

broj birača na obrađenim biračkim mjestima		160.127	
pristupilo glasovanju		42.384	26,47%
glasovalo birača (prema glasačkim listićima)		42.363	26,46%
važećih listića		41.118	97,06%
nevažećih listića		1.245	2,94%
LISTE		broj glasova	postotak
1.	HRVATSKA DEMOKRATSKA ZAJEDNICA - HDZ	12.630	30,71%
2.	SOCIJALDEMOKRATSKA PARTIJA HRVATSKE - SDP	6.571	15,98%
3.	HRAST - POKRET ZA USPJEŠNU HRVATSKU, HKS, HSP AS, UHD	4.648	11,30%
4.	Kandidacijska lista grupe birača - KOLAKUŠIĆ MISLAV	2.749	6,68%
5.	BRUNA ESIH - ZLATKO HASANBEGOVIĆ: NEOVISNI ZA HRVATSKU, HRVATSKA STRANKA PRAVA	2.633	6,40%
6.	MOST NEZAVISNIH LISTA	2.357	5,73%
7.	ŽIVI ZID	1.735	4,21%
8.	SAMOSTALNA DEMOKRATSKA SRPSKA STRANKA - SDSS	1.465	3,56%
9.	Kandidacijska lista grupe birača - PETIR MARIJANA	1.105	2,68%



IZBORI ČLANOVA U EUROPSKI PARLAMENT IZ REPUBLIKE HRVATSKE  
26. SVIBNJA 2019.

**POTPUNI REZULTATI IZBORA**

Vrijeme obrade: 27.05.2019. u 9:30

10.	START - STRANKA ANTIKORUPCIJE, RAZVOJA I TRANSPARENTNOSTI - START	759	1,84%
11.	HSS, GLAS, IDS, HSU, PGS, DEMOKRATI, LABURISTI	615	1,49%
12.	HRVATSKA NARODNA STRANKA - LIBERALNI DEMOKRATI - HNS	555	1,34%
13.	MOŽEMO! - POLITIČKA PLATFORMA, NOVA LJEVICA, ORaH	436	1,06%
14.	"BANDIĆ MILAN 365 - STRANKA RADA I SOLIDARNOSTI"	413	1,00%
15.	HRVATSKA SOCIJALNO - LIBERALNA STRANKA - HSLS	359	0,87%
16.	PAMETNO, UNIJA KVARNERA	345	0,83%
17.	HRVATSKA DEMOKRATSKA STRANKA	266	0,64%
18.	AUTOHTONA - HRVATSKA STRANKA PRAVA - A - HSP	237	0,57%
19.	DEMOKRATSKI SAVEZ SRBA - DSS	170	0,41%
20.	ZELENA LISTA	165	0,40%
21.	NARODNA STRANKA - REFORMISTI	151	0,36%
22.	BLOKIRANI - DEBLOKIRAJMO HRVATSKU - BLOKIRANI	123	0,29%
23.	HRVATSKA DEMOKRŠČANSKA STRANKA - HDS	113	0,27%
24.	POKRET ZA MODERNU HRVATSKU	95	0,23%
25.	SNAGA - STRANKA NARODNOG I GRAĐANSKOG AKTIVIZMA - SNAGA	91	0,22%
26.	HRVATSKA BRANITELJSKA PUČKA STRANKA - HBPS	65	0,15%
27.	STRANKA HRVATSKOG ZAJEDNIŠTVA - SHZ	62	0,15%
28.	RF, SRP	58	0,14%
29.	MOJA VOLJENA HRVATSKA - MVH	50	0,12%
30.	SLOBODNA HRVATSKA - SH	36	0,08%
31.	HRVATSKA STRANKA REDA - HSR	33	0,08%
32.	SLOBODARSKA STRANKA HRVATSKE - SSH	15	0,03%
33.	ZAGORSKA STRANKA ZA ZAGREB - ZSZ	13	0,03%

**OSJEČKO-BARANJSKA ŽUPANIJA**

Broj obrađenih biračkih mjesta 431 od 431 (100,00 %)

broj birača na obrađenim biračkim mjestima		249.720	
pristupilo glasovanju		69.345	27,77%
glasovalo birača (prema glasačkim listićima)		69.334	27,76%
važećih listića		67.456	97,29%
nevažećih listića		1.878	2,71%
LISTE		broj glasova	postotak
1.	HRVATSKA DEMOKRATSKA ZAJEDNICA - HDZ	17.236	25,55%
2.	SOCIJALDEMOKRATSKA PARTIJA HRVATSKE - SDP	11.976	17,75%
3.	HRAST - POKRET ZA USPJEŠNU HRVATSKU, HKS, HSP AS, UHD	7.156	10,60%
4.	Kandidacijska lista grupe birača - KOLAKUŠIĆ MISLAV	5.951	8,82%
5.	ŽIVI ZID	4.622	6,85%
6.	SAMOSTALNA DEMOKRATSKA SRPSKA STRANKA - SDSS	3.367	4,99%
7.	BRUNA ESIH - ZLATKO HASANBEGOVIĆ: NEOVISNI ZA HRVATSKU, HRVATSKA STRANKA PRAVA	3.161	4,68%

IZBORI ČLANOVA U EUROPSKI PARLAMENT IZ REPUBLIKE HRVATSKE  
26. SVIBNJA 2019.

**POTPUNI REZULTATI IZBORA**

Vrijeme obrade: 27.05.2019. u 9:30

8.	MOST NEZAVISNIH LISTA	3.126	4,63%
9.	Kandidacijska lista grupe birača - PETIR MARIJANA	2.417	3,58%
10.	HRVATSKA NARODNA STRANKA - LIBERALNI DEMOKRATI - HNS	2.106	3,12%
11.	HSS, GLAS, IDS, HSU, PGS, DEMOKRATI, LABURISTI	1.258	1,86%
12.	START - STRANKA ANTIKORUPCIJE, RAZVOJA I TRANSPARENTNOSTI - START	969	1,43%
13.	PAMETNO, UNIJA KVARNERA	566	0,83%
14.	"BANDIĆ MILAN 365 - STRANKA RADA I SOLIDARNOSTI"	439	0,65%
15.	MOŽEMO! - POLITIČKA PLATFORMA, NOVA LJEVICA, ORaH	401	0,59%
16.	ZELENA LISTA	378	0,56%
17.	HRVATSKA DEMOKRATSKA STRANKA	350	0,51%
18.	AUTOHTONA - HRVATSKA STRANKA PRAVA - A - HSP	301	0,44%
19.	BLOKIRANI - DEBLOKIRAJMO HRVATSKU - BLOKIRANI	254	0,37%
20.	SNAGA - STRANKA NARODNOG I GRAĐANSKOG AKTIVIZMA - SNAGA	230	0,34%
21.	HRVATSKA DEMOKRŠČANSKA STRANKA - HDS	157	0,23%
22.	DEMOKRATSKI SAVEZ SRBA - DSS	155	0,22%
23.	POKRET ZA MODERNU HRVATSKU	137	0,20%
24.	HRVATSKA SOCIJALNO - LIBERALNA STRANKA - HSLS	120	0,17%
25.	NARODNA STRANKA - REFORMISTI	119	0,17%
26.	HRVATSKA BRANITELJSKA PUČKA STRANKA - HBPS	112	0,16%
27.	RF, SRP	98	0,14%
28.	MOJA VOLJENA HRVATSKA - MVH	72	0,10%
29.	HRVATSKA STRANKA REDA - HSR	62	0,09%
30.	SLOBODNA HRVATSKA - SH	53	0,07%
31.	STRANKA HRVATSKOG ZAJEDNIŠTVA - SHZ	52	0,07%
32.	SLOBODARSKA STRANKA HRVATSKE - SSH	32	0,04%
33.	ZAGORSKA STRANKA ZA ZAGREB - ZSZ	23	0,03%

**ŠIBENSKO-KNINSKA ŽUPANIJA**

Broj obrađenih biračkih mjesta 207 od 207 (100,00 %)

broj birača na obrađenim biračkim mjestima		97.272	
pristupilo glasovanju		29.012	29,83%
glasovalo birača (prema glasačkim listićima)		29.001	29,81%
važećih listića		28.194	97,22%
nevažećih listića		807	2,78%
LISTE		broj glasova	postotak
1.	HRVATSKA DEMOKRATSKA ZAJEDNICA - HDZ	8.705	30,87%
2.	SOCIJALDEMOKRATSKA PARTIJA HRVATSKE - SDP	4.297	15,24%
3.	HRAST - POKRET ZA USPJEŠNU HRVATSKU, HKS, HSP AS, UHD	3.187	11,30%
4.	SAMOSTALNA DEMOKRATSKA SRPSKA STRANKA - SDSS	2.890	10,25%
5.	Kandidacijska lista grupe birača - KOLAKUŠIĆ MISLAV	1.748	6,19%

IZBORI ČLANOVA U EUROPSKI PARLAMENT IZ REPUBLIKE HRVATSKE  
26. SVIBNJA 2019.

**POTPUNI REZULTATI IZBORA**

Vrijeme obrade: 27.05.2019. u 9:30

6.	BRUNA ESIH - ZLATKO HASANBEGOVIĆ: NEOVISNI ZA HRVATSKU, HRVATSKA STRANKA PRAVA	1.445	5,12%
7.	MOST NEZAVISNIH LISTA	1.263	4,47%
8.	ŽIVI ZID	1.116	3,95%
9.	Kandidacijska lista grupe birača - PETIR MARIJANA	638	2,26%
10.	HSS, GLAS, IDS, HSU, PGS, DEMOKRATI, LABURISTI	377	1,33%
11.	HRVATSKA NARODNA STRANKA - LIBERALNI DEMOKRATI - HNS	321	1,13%
12.	START - STRANKA ANTIKORUPCIJE, RAZVOJA I TRANSPARENTNOSTI - START	312	1,10%
13.	HRVATSKA DEMOKRŠĆANSKA STRANKA - HDS	303	1,07%
14.	"BANDIĆ MILAN 365 - STRANKA RADA I SOLIDARNOSTI"	250	0,88%
15.	PAMETNO, UNIJA KVARNERA	213	0,75%
16.	MOŽEMO! - POLITIČKA PLATFORMA, NOVA LJEVICA, ORaH	182	0,64%
17.	HRVATSKA DEMOKRATSKA STRANKA	165	0,58%
18.	AUTOHTONA - HRVATSKA STRANKA PRAVA - A - HSP	121	0,42%
19.	SNAGA - STRANKA NARODNOG I GRAĐANSKOG AKTIVIZMA - SNAGA	99	0,35%
20.	BLOKIRANI - DEBLOKIRAJMO HRVATSKU - BLOKIRANI	71	0,25%
21.	HRVATSKA SOCIJALNO - LIBERALNA STRANKA - HSLS	59	0,20%
22.	NARODNA STRANKA - REFORMISTI	59	0,20%
23.	ZELENA LISTA	56	0,19%
24.	DEMOKRATSKI SAVEZ SRBA - DSS	55	0,19%
25.	POKRET ZA MODERNU HRVATSKU	53	0,18%
26.	HRVATSKA BRANITELJSKA PUČKA STRANKA - HBPS	52	0,18%
27.	RF, SRP	46	0,16%
28.	MOJA VOLJENA HRVATSKA - MVH	32	0,11%
29.	STRANKA HRVATSKOG ZAJEDNIŠTVA - SHZ	30	0,10%
30.	SLOBODARSKA STRANKA HRVATSKE - SSH	17	0,06%
31.	SLOBODNA HRVATSKA - SH	16	0,05%
32.	HRVATSKA STRANKA REDA - HSR	10	0,03%
33.	ZAGORSKA STRANKA ZA ZAGREB - ZSZ	6	0,02%

**VUKOVARSKO-SRIJEMSKA ŽUPANIJA**

Broj obrađenih biračkih mjesta 206 od 206 (100,00 %)

broj birača na obrađenim biračkim mjestima		147.340	
pristupilo glasovanju		41.601	28,23%
glasovalo birača (prema glasačkim listićima)		41.596	28,23%
važećih listića		40.246	96,75%
nevažećih listića		1.350	3,25%
LISTE		broj glasova	postotak
1.	HRVATSKA DEMOKRATSKA ZAJEDNICA - HDZ	10.992	27,31%
2.	HRAST - POKRET ZA USPJEŠNU HRVATSKU, HKS, HSP AS, UHD	6.196	15,39%
3.	SAMOSTALNA DEMOKRATSKA SRPSKA STRANKA - SDSS	5.018	12,46%

IZBORI ČLANOVA U EUROPSKI PARLAMENT IZ REPUBLIKE HRVATSKE  
26. SVIBNJA 2019.

**POTPUNI REZULTATI IZBORA**

Vrijeme obrade: 27.05.2019. u 9:30

4.	SOCIJALDEMOKRATSKA PARTIJA HRVATSKE - SDP	4.422	10,98%
5.	Kandidacijska lista grupe birača - KOLAKUŠIĆ MISLAV	2.381	5,91%
6.	ŽIVI ZID	2.257	5,60%
7.	BRUNA ESIH - ZLATKO HASANBEGOVIĆ: NEOVISNI ZA HRVATSKU, HRVATSKA STRANKA PRAVA	1.907	4,73%
8.	MOST NEZAVISNIH LISTA	1.812	4,50%
9.	Kandidacijska lista grupe birača - PETIR MARIJANA	1.237	3,07%
10.	HSS, GLAS, IDS, HSU, PGS, DEMOKRATI, LABURISTI	890	2,21%
11.	HRVATSKA NARODNA STRANKA - LIBERALNI DEMOKRATI - HNS	496	1,23%
12.	START - STRANKA ANTIKORUPCIJE, RAZVOJA I TRANSPARENTNOSTI - START	300	0,74%
13.	HRVATSKA DEMOKRATSKA STRANKA	270	0,67%
14.	DEMOKRATSKI SAVEZ SRBA - DSS	254	0,63%
15.	"BANDIĆ MILAN 365 - STRANKA RADA I SOLIDARNOSTI"	250	0,62%
16.	AUTOHTONA - HRVATSKA STRANKA PRAVA - A - HSP	190	0,47%
17.	HRVATSKA SOCIJALNO - LIBERALNA STRANKA - HSL	164	0,40%
18.	PAMETNO, UNIJA KVARNERA	162	0,40%
19.	BLOKIRANI - DEBLOKIRAJMO HRVATSKU - BLOKIRANI	132	0,32%
20.	MOŽEMO! - POLITIČKA PLATFORMA, NOVA LJEVICA, ORaH	125	0,31%
21.	ZELENA LISTA	121	0,30%
22.	HRVATSKA DEMOKRŠĆANSKA STRANKA - HDS	98	0,24%
23.	POKRET ZA MODERNU HRVATSKU	97	0,24%
24.	SNAGA - STRANKA NARODNOG I GRAĐANSKOG AKTIVIZMA - SNAGA	89	0,22%
25.	HRVATSKA BRANITELJSKA PUČKA STRANKA - HBPS	78	0,19%
26.	NARODNA STRANKA - REFORMISTI	72	0,17%
27.	RF, SRP	54	0,13%
28.	MOJA VOLJENA HRVATSKA - MVH	51	0,12%
29.	STRANKA HRVATSKOG ZAJEDNIŠTVA - SHZ	34	0,08%
30.	SLOBODNA HRVATSKA - SH	30	0,07%
31.	HRVATSKA STRANKA REDA - HSR	27	0,06%
32.	ZAGORSKA STRANKA ZA ZAGREB - ZSZ	21	0,05%
33.	SLOBODARSKA STRANKA HRVATSKE - SSH	19	0,04%

**SPLITSKO-DALMATINSKA ŽUPANIJA**

Broj obrađenih biračkih mjesta 614 od 614 (100,00 %)

broj birača na obrađenim biračkim mjestima		403.874	
pristupilo glasovanju		113.710	28,15%
glasovalo birača (prema glasačkim listićima)		113.673	28,15%
važećih listića		110.376	97,10%
nevažećih listića		3.297	2,90%
<b>LISTE</b>		<b>broj glasova</b>	<b>postotak</b>
1.	HRVATSKA DEMOKRATSKA ZAJEDNICA - HDZ	29.655	26,86%

IZBORI ČLANOVA U EUROPSKI PARLAMENT IZ REPUBLIKE HRVATSKE  
26. SVIBNJA 2019.

**POTPUNI REZULTATI IZBORA**

Vrijeme obrade: 27.05.2019. u 9:30

2.	SOCIJALDEMOKRATSKA PARTIJA HRVATSKE - SDP	19.507	17,67%
3.	HRAST - POKRET ZA USPJEŠNU HRVATSKU, HKS, HSP AS, UHD	9.841	8,91%
4.	MOST NEZAVISNIH LISTA	9.837	8,91%
5.	BRUNA ESIH - ZLATKO HASANBEGOVIĆ: NEOVISNI ZA HRVATSKU, HRVATSKA STRANKA PRAVA	9.155	8,29%
6.	Kandidacijska lista grupe birača - KOLAKUŠIĆ MISLAV	8.553	7,74%
7.	ŽIVI ZID	4.575	4,14%
8.	Kandidacijska lista grupe birača - PETIR MARIJANA	4.492	4,06%
9.	PAMETNO, UNIJA KVARNERA	3.224	2,92%
10.	HRVATSKA NARODNA STRANKA - LIBERALNI DEMOKRATI - HNS	1.941	1,75%
11.	START - STRANKA ANTIKORUPCIJE, RAZVOJA I TRANSPARENTNOSTI - START	1.436	1,30%
12.	HSS, GLAS, IDS, HSU, PGS, DEMOKRATI, LABURISTI	1.435	1,30%
13.	MOŽEMO! - POLITIČKA PLATFORMA, NOVA LJEVICA, ORaH	1.276	1,15%
14.	HRVATSKA DEMOKRATSKA STRANKA	653	0,59%
15.	SAMOSTALNA DEMOKRATSKA SRPSKA STRANKA - SDSS	640	0,57%
16.	"BANDIĆ MILAN 365 - STRANKA RADA I SOLIDARNOSTI"	569	0,51%
17.	HRVATSKA SOCIJALNO - LIBERALNA STRANKA - HSLS	522	0,47%
18.	AUTOHTONA - HRVATSKA STRANKA PRAVA - A - HSP	457	0,41%
19.	HRVATSKA DEMOKRŠČANSKA STRANKA - HDS	413	0,37%
20.	ZELENA LISTA	360	0,32%
21.	BLOKIRANI - DEBLOKIRAJMO HRVATSKU - BLOKIRANI	327	0,29%
22.	SNAGA - STRANKA NARODNOG I GRAĐANSKOG AKTIVIZMA - SNAGA	257	0,23%
23.	RF, SRP	238	0,21%
24.	POKRET ZA MODERNU HRVATSKU	182	0,16%
25.	HRVATSKA BRANITELJSKA PUČKA STRANKA - HBPS	177	0,16%
26.	NARODNA STRANKA - REFORMISTI	172	0,15%
27.	STRANKA HRVATSKOG ZAJEDNIŠTVA - SHZ	118	0,10%
28.	MOJA VOLJENA HRVATSKA - MVH	104	0,09%
29.	SLOBODNA HRVATSKA - SH	71	0,06%
30.	HRVATSKA STRANKA REDA - HSR	63	0,05%
31.	DEMOKRATSKI SAVEZ SRBA - DSS	53	0,04%
32.	SLOBODARSKA STRANKA HRVATSKE - SSH	51	0,04%
33.	ZAGORSKA STRANKA ZA ZAGREB - ZSZ	22	0,01%

**ISTARSKA ŽUPANIJA**

Broj obrađenih biračkih mjesta 298 od 298 (100,00 %)

broj birača na obrađenim biračkim mjestima	185.691	
pristupilo glasovanju	57.036	30,72%
glasovalo birača (prema glasačkim listićima)	57.009	30,70%
važećih listića	55.249	96,91%
nevažećih listića	1.760	3,09%

IZBORI ČLANOVA U EUROPSKI PARLAMENT IZ REPUBLIKE HRVATSKE  
26. SVIBNJA 2019.

**POTPUNI REZULTATI IZBORA**

Vrijeme obrade: 27.05.2019. u 9:30

LISTE		broj glasova	postotak
1.	HSS, GLAS, IDS, HSU, PGS, DEMOKRATI, LABURISTI	22.805	41,27%
2.	SOCIJALDEMOKRATSKA PARTIJA HRVATSKE - SDP	8.790	15,90%
3.	ŽIVI ZID	4.482	8,11%
4.	Kandidacijska lista grupe birača - KOLAKUŠIĆ MISLAV	4.347	7,86%
5.	HRVATSKA DEMOKRATSKA ZAJEDNICA - HDZ	3.670	6,64%
6.	HRAST - POKRET ZA USPJEŠNU HRVATSKU, HKS, HSP AS, UHD	1.556	2,81%
7.	START - STRANKA ANTIKORUPCIJE, RAZVOJA I TRANSPARENTNOSTI - START	1.326	2,40%
8.	MOST NEZAVISNIH LISTA	1.297	2,34%
9.	MOŽEMO! - POLITIČKA PLATFORMA, NOVA LJEVICA, ORaH	917	1,65%
10.	HRVATSKA NARODNA STRANKA - LIBERALNI DEMOKRATI - HNS	775	1,40%
11.	Kandidacijska lista grupe birača - PETIR MARIJANA	757	1,37%
12.	SAMOSTALNA DEMOKRATSKA SRPSKA STRANKA - SDSS	701	1,26%
13.	BRUNA ESIH - ZLATKO HASANBEGOVIĆ: NEOVISNI ZA HRVATSKU, HRVATSKA STRANKA PRAVA	610	1,10%
14.	PAMETNO, UNIJA KVARNERA	535	0,96%
15.	ZELENA LISTA	356	0,64%
16.	RF, SRP	340	0,61%
17.	BLOKIRANI - DEBLOKIRAJMO HRVATSKU - BLOKIRANI	278	0,50%
18.	SNAGA - STRANKA NARODNOG I GRAĐANSKOG AKTIVIZMA - SNAGA	252	0,45%
19.	"BANDIĆ MILAN 365 - STRANKA RADA I SOLIDARNOSTI"	245	0,44%
20.	HRVATSKA DEMOKRATSKA STRANKA	166	0,30%
21.	AUTOHTONA - HRVATSKA STRANKA PRAVA - A - HSP	156	0,28%
22.	POKRET ZA MODERNU HRVATSKU	139	0,25%
23.	HRVATSKA DEMOKRŠČANSKA STRANKA - HDS	129	0,23%
24.	HRVATSKA SOCIJALNO - LIBERALNA STRANKA - HSLS	124	0,22%
25.	NARODNA STRANKA - REFORMISTI	113	0,20%
26.	DEMOKRATSKI SAVEZ SRBA - DSS	78	0,14%
27.	MOJA VOLJENA HRVATSKA - MVH	73	0,13%
28.	STRANKA HRVATSKOG ZAJEDNIŠTVA - SHZ	53	0,09%
29.	HRVATSKA BRANITELJSKA PUČKA STRANKA - HBPS	49	0,08%
30.	SLOBODNA HRVATSKA - SH	44	0,07%
31.	HRVATSKA STRANKA REDA - HSR	37	0,06%
32.	SLOBODARSKA STRANKA HRVATSKE - SSH	27	0,04%
33.	ZAGORSKA STRANKA ZA ZAGREB - ZSZ	22	0,03%

**DUBROVAČKO-NERETVANSKA ŽUPANIJA**

Broj obrađenih biračkih mjesta 217 od 217 (100,00 %)

broj birača na obrađenim biračkim mjestima	107.480	
pristupilo glasovanju	34.852	32,43%
glasovalo birača (prema glasačkim listićima)	34.843	32,42%

IZBORI ČLANOVA U EUROPSKI PARLAMENT IZ REPUBLIKE HRVATSKE  
26. SVIBNJA 2019.

**POTPUNI REZULTATI IZBORA**

Vrijeme obrade: 27.05.2019. u 9:30

važećih listića		33.765	96,91%
nevažećih listića		1.078	3,09%
LISTE		broj glasova	postotak
1.	HRVATSKA DEMOKRATSKA ZAJEDNICA - HDZ	11.613	34,39%
2.	SOCIJALDEMOKRATSKA PARTIJA HRVATSKE - SDP	5.646	16,72%
3.	MOST NEZAVISNIH LISTA	3.718	11,01%
4.	HRAST - POKRET ZA USPJEŠNU HRVATSKU, HKS, HSP AS, UHD	3.243	9,60%
5.	Kandidacijska lista grupe birača - KOLAKUŠIĆ MISLAV	1.663	4,92%
6.	ŽIVI ZID	1.390	4,11%
7.	BRUNA ESIH - ZLATKO HASANBEGOVIĆ: NEOVISNI ZA HRVATSKU, HRVATSKA STRANKA PRAVA	1.280	3,79%
8.	Kandidacijska lista grupe birača - PETIR MARIJANA	846	2,50%
9.	HSS, GLAS, IDS, HSU, PGS, DEMOKRATI, LABURISTI	756	2,23%
10.	START - STRANKA ANTIKORUPCIJE, RAZVOJA I TRANSPARENTNOSTI - START	469	1,38%
11.	HRVATSKA NARODNA STRANKA - LIBERALNI DEMOKRATI - HNS	396	1,17%
12.	HRVATSKA SOCIJALNO - LIBERALNA STRANKA - HSLS	396	1,17%
13.	MOŽEMO! - POLITIČKA PLATFORMA, NOVA LJEVICA, ORaH	375	1,11%
14.	PAMETNO, UNIJA KVARNERA	315	0,93%
15.	"BANDIĆ MILAN 365 - STRANKA RADA I SOLIDARNOSTI"	299	0,88%
16.	NARODNA STRANKA - REFORMISTI	203	0,60%
17.	HRVATSKA DEMOKRATSKA STRANKA	196	0,58%
18.	SAMOSTALNA DEMOKRATSKA SRPSKA STRANKA - SDSS	158	0,46%
19.	AUTOHTONA - HRVATSKA STRANKA PRAVA - A - HSP	131	0,38%
20.	SNAGA - STRANKA NARODNOG I GRAĐANSKOG AKTIVIZMA - SNAGA	107	0,31%
21.	ZELENA LISTA	86	0,25%
22.	BLOKIRANI - DEBLOKIRAJMO HRVATSKU - BLOKIRANI	82	0,24%
23.	HRVATSKA DEMOKRŠĆANSKA STRANKA - HDS	68	0,20%
24.	POKRET ZA MODERNU HRVATSKU	68	0,20%
25.	RF, SRP	62	0,18%
26.	HRVATSKA BRANITELJSKA PUČKA STRANKA - HBPS	40	0,11%
27.	MOJA VOLJENA HRVATSKA - MVH	36	0,10%
28.	SLOBODNA HRVATSKA - SH	27	0,07%
29.	STRANKA HRVATSKOG ZAJEDNIŠTVA - SHZ	26	0,07%
30.	DEMOKRATSKI SAVEZ SRBA - DSS	25	0,07%
31.	HRVATSKA STRANKA REDA - HSR	19	0,05%
32.	ZAGORSKA STRANKA ZA ZAGREB - ZSZ	14	0,04%
33.	SLOBODARSKA STRANKA HRVATSKE - SSH	12	0,03%

**MEĐIMURSKA ŽUPANIJA**

Broj obrađenih biračkih mjesta 156 od 156 (100,00 %)

broj birača na obrađenim biračkim mjestima	95.610	
--	--------	--

IZBORI ČLANOVA U EUROPSKI PARLAMENT IZ REPUBLIKE HRVATSKE  
26. SVIBNJA 2019.

**POTPUNI REZULTATI IZBORA**

Vrijeme obrade: 27.05.2019. u 9:30

pristupilo glasovanju		26.849	28,08%
glasovalo birača (prema glasačkim listićima)		26.845	28,08%
važećih listića		26.207	97,62%
nevažećih listića		638	2,38%
LISTE		broj glasova	postotak
1.	HRVATSKA NARODNA STRANKA - LIBERALNI DEMOKRATI - HNS	8.079	30,82%
2.	SOCIJALDEMOKRATSKA PARTIJA HRVATSKE - SDP	5.722	21,83%
3.	HRVATSKA DEMOKRATSKA ZAJEDNICA - HDZ	3.568	13,61%
4.	ŽIVI ZID	1.848	7,05%
5.	Kandidacijska lista grupe birača - KOLAKUŠIĆ MISLAV	1.762	6,72%
6.	HRAST - POKRET ZA USPJEŠNU HRVATSKU, HKS, HSP AS, UHD	821	3,13%
7.	HSS, GLAS, IDS, HSU, PGS, DEMOKRATI, LABURISTI	748	2,85%
8.	Kandidacijska lista grupe birača - PETIR MARIJANA	564	2,15%
9.	NARODNA STRANKA - REFORMISTI	475	1,81%
10.	MOST NEZAVISNIH LISTA	425	1,62%
11.	START - STRANKA ANTIKORUPCIJE, RAZVOJA I TRANSPARENTNOSTI - START	367	1,40%
12.	BRUNA ESIH - ZLATKO HASANBEGOVIĆ: NEOVISNI ZA HRVATSKU, HRVATSKA STRANKA PRAVA	280	1,06%
13.	HRVATSKA SOCIJALNO - LIBERALNA STRANKA - HSLS	201	0,76%
14.	MOŽEMO! - POLITIČKA PLATFORMA, NOVA LJEVICA, ORaH	167	0,63%
15.	PAMETNO, UNIJA KVARNERA	157	0,59%
16.	BLOKIRANI - DEBLOKIRAJMO HRVATSKU - BLOKIRANI	135	0,51%
17.	"BANDIĆ MILAN 365 - STRANKA RADA I SOLIDARNOSTI"	131	0,49%
18.	HRVATSKA DEMOKRŠĆANSKA STRANKA - HDS	126	0,48%
19.	HRVATSKA DEMOKRATSKA STRANKA	91	0,34%
20.	SNAGA - STRANKA NARODNOG I GRAĐANSKOG AKTIVIZMA - SNAGA	90	0,34%
21.	ZELENA LISTA	66	0,25%
22.	AUTOHTONA - HRVATSKA STRANKA PRAVA - A - HSP	61	0,23%
23.	RF, SRP	52	0,19%
24.	SAMOSTALNA DEMOKRATSKA SRPSKA STRANKA - SDSS	46	0,17%
25.	POKRET ZA MODERNU HRVATSKU	40	0,15%
26.	SLOBODNA HRVATSKA - SH	40	0,15%
27.	SLOBODARSKA STRANKA HRVATSKE - SSH	29	0,11%
28.	MOJA VOLJENA HRVATSKA - MVH	26	0,09%
29.	HRVATSKA BRANITELJSKA PUČKA STRANKA - HBPS	24	0,09%
30.	STRANKA HRVATSKOG ZAJEDNIŠTVA - SHZ	23	0,08%
31.	HRVATSKA STRANKA REDA - HSR	18	0,06%
32.	DEMOKRATSKI SAVEZ SRBA - DSS	14	0,05%
33.	ZAGORSKA STRANKA ZA ZAGREB - ZSZ	11	0,04%



POTPUNI REZULTATI IZBORA

GRAD ZAGREB

Vrijeme obrade: 03.06.2019. u 12:45

Broj obrađenih biračkih mjesta 508 od 508 (100,00 %)

broj birača na obrađenim biračkim mjestima		692.321	
pristupilo glasovanju		229.908	33,21%
glasovalo birača (prema glasačkim listićima)		229.715	33,18%
važećih listića		225.390	98,12%
nevažećih listića		4.325	1,88%
LISTE		broj glasova	postotak
1.	SOCIJALDEMOKRATSKA PARTIJA HRVATSKE - SDP	48.115	21,34%
2.	HRVATSKA DEMOKRATSKA ZAJEDNICA - HDZ	30.737	13,63%
3.	HRAST - POKRET ZA USPJEŠNU HRVATSKU, HKS, HSP AS, UHD	22.635	10,04%
4.	Kandidacijska lista grupe birača - KOLAKUŠIĆ MISLAV	21.563	9,56%
5.	Kandidacijska lista grupe birača - PETIR MARIJANA	13.146	5,83%
6.	BRUNA ESIH - ZLATKO HASANBEGOVIĆ: NEOVISNI ZA HRVATSKU, HRVATSKA STRANKA PRAVA	11.968	5,30%
7.	MOŽEMO! - POLITIČKA PLATFORMA, NOVA LJEVICA, ORaH	10.875	4,82%
8.	ŽIVI ZID	10.355	4,59%
9.	"BANDIĆ MILAN 365 - STRANKA RADA I SOLIDARNOSTI"	10.292	4,56%
10.	MOST NEZAVISNIH LISTA	10.189	4,52%
11.	HSS, GLAS, IDS, HSU, PGS, DEMOKRATI, LABURISTI	8.247	3,65%
12.	START - STRANKA ANTIKORUPCIJE, RAZVOJA I TRANSPARENTNOSTI - START	7.382	3,27%
13.	PAMETNO, UNIJA KVARNERA	4.854	2,15%
14.	SAMOSTALNA DEMOKRATSKA SRPSKA STRANKA - SDSS	3.237	1,43%
15.	HRVATSKA NARODNA STRANKA - LIBERALNI DEMOKRATI - HNS	2.364	1,04%
16.	ZELENA LISTA	1.712	0,75%
17.	HRVATSKA SOCIJALNO - LIBERALNA STRANKA - HSLS	1.043	0,46%
18.	SNAGA - STRANKA NARODNOG I GRAĐANSKOG AKTIVIZMA - SNAGA	1.032	0,45%
19.	BLOKIRANI - DEBLOKIRAJMO HRVATSKU - BLOKIRANI	762	0,33%
20.	RF, SRP	732	0,32%
21.	HRVATSKA DEMOKRATSKA STRANKA	627	0,27%
22.	POKRET ZA MODERNU HRVATSKU	623	0,27%
23.	NARODNA STRANKA - REFORMISTI	610	0,27%
24.	ZAGORSKA STRANKA ZA ZAGREB - ZSZ	482	0,21%
25.	AUTOHTONA - HRVATSKA STRANKA PRAVA - A - HSP	458	0,20%
26.	HRVATSKA DEMOKRŠĆANSKA STRANKA - HDS	339	0,15%

27.	SLOBODNA HRVATSKA - SH	253	0,11%
28.	DEMOKRATSKI SAVEZ SRBA - DSS	199	0,08%
29.	HRVATSKA BRANITELJSKA PUČKA STRANKA - HBPS	194	0,08%
30.	MOJA VOLJENA HRVATSKA - MVH	147	0,06%
31.	STRANKA HRVATSKOG ZAJEDNIŠTVA - SHZ	100	0,04%
32.	HRVATSKA STRANKA REDA - HSR	77	0,03%
33.	SLOBODARSKA STRANKA HRVATSKE - SSH	41	0,01%

## INOZEMSTVO

Vrijeme obrade: 27.05.2019. u 9:30

Broj obrađenih biračkih mjesta 119 od 119 (100,00 %)

broj birača na obrađenim biračkim mjestima		18.437	
pristupilo glasovanju		18.437	100,00%
glasovalo birača (prema glasačkim listićima)		18.437	100,00%
važećih listića		18.253	99,00%
nevažećih listića		184	1,00%
LISTE		broj glasova	postotak
1.	HRVATSKA DEMOKRATSKA ZAJEDNICA - HDZ	9.347	51,20%
2.	HRAST - POKRET ZA USPJEŠNU HRVATSKU, HKS, HSP AS, UHD	2.207	12,09%
3.	SAMOSTALNA DEMOKRATSKA SRPSKA STRANKA - SDSS	1.700	9,31%
4.	BRUNA ESIH - ZLATKO HASANBEGOVIĆ: NEOVISNI ZA HRVATSKU, HRVATSKA STRANKA PRAVA	1.467	8,03%
5.	SOCIJALDEMOKRATSKA PARTIJA HRVATSKE - SDP	724	3,96%
6.	Kandidacijska lista grupe birača - PETIR MARIJANA	419	2,29%
7.	ŽIVI ZID	418	2,29%
8.	MOST NEZAVISNIH LISTA	361	1,97%
9.	Kandidacijska lista grupe birača - KOLAKUŠIĆ MISLAV	293	1,60%
10.	MOŽEMO! - POLITIČKA PLATFORMA, NOVA LJEVICA, ORaH	245	1,34%
11.	HSS, GLAS, IDS, HSU, PGS, DEMOKRATI, LABURISTI	173	0,94%
12.	PAMETNO, UNIJA KVARNERA	133	0,72%
13.	START - STRANKA ANTIKORUPCIJE, RAZVOJA I TRANSPARENTNOSTI - START	124	0,67%
14.	"BANDIĆ MILAN 365 - STRANKA RADA I SOLIDARNOSTI"	119	0,65%
15.	HRVATSKA DEMOKRATSKA STRANKA	87	0,47%
16.	HRVATSKA NARODNA STRANKA - LIBERALNI DEMOKRATI - HNS	72	0,39%
17.	DEMOKRATSKI SAVEZ SRBA - DSS	64	0,35%
18.	AUTOHTONA - HRVATSKA STRANKA PRAVA - A - HSP	50	0,27%
19.	ZELENA LISTA	47	0,25%

**POTPUNI REZULTATI IZBORA**

20.	HRVATSKA DEMOKRŠČANSKA STRANKA - HDS	45	0,24%
21.	HRVATSKA SOCIJALNO - LIBERALNA STRANKA - HSLŠ	26	0,14%
22.	RF, SRP	23	0,12%
23.	POKRET ZA MODERNU HRVATSKU	19	0,10%
24.	NARODNA STRANKA - REFORMISTI	18	0,09%
25.	SNAGA - STRANKA NARODNOG I GRAĐANSKOG AKTIVIZMA - SNAGA	18	0,09%
26.	BLOKIRANI - DEBLOKIRAJMO HRVATSKU - BLOKIRANI	14	0,07%
27.	MOJA VOLJENA HRVATSKA - MVH	10	0,05%
28.	ZAGORSKA STRANKA ZA ZAGREB - ZSZ	9	0,04%
29.	HRVATSKA BRANITELJSKA PUČKA STRANKA - HBPS	5	0,02%
30.	HRVATSKA STRANKA REDA - HSR	5	0,02%
31.	SLOBODARSKA STRANKA HRVATSKE - SSH	5	0,02%
32.	SLOBODNA HRVATSKA - SH	3	0,01%
33.	STRANKA HRVATSKOG ZAJEDNIŠTVA - SHZ	3	0,01%

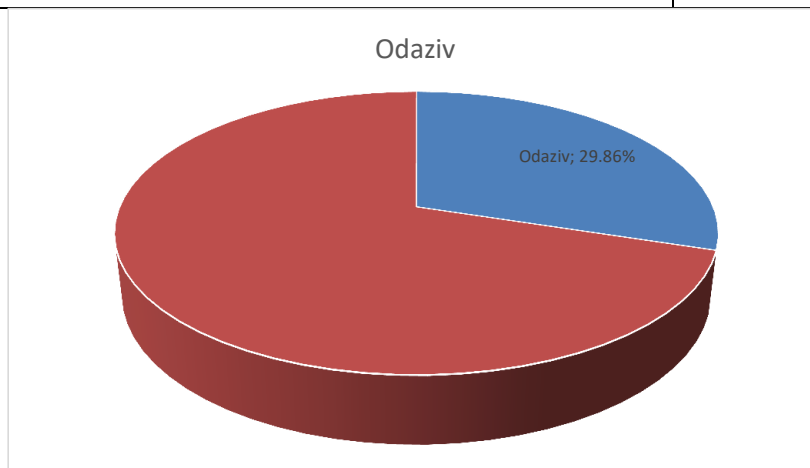


**STATISTIČKI PODACI**

## REZULTATI

## UKUPNI PODACI

broj birača na obrađenim biračkim mjestima	3.696.907	
pristupilo glasovanju	1.103.941	29,86%
glasovalo birača (prema glasačkim listićima)	1.103.551	29,85%
važećih listića	1.073.954	97,32%
nevažećih listića	29.597	2,68%



## USPOREDNI PODACI

	2013.	2014.	2019.
broj birača na obrađenim biračkim mjestima	3.748.815	3.767.343	3.696.907
glasovalo birača (prema glasačkim listićima)	780.980	950.980	1.103.551
postotak	20,83%	25,24%	29,85%



## REZULTATI PO LISTAMA

	LISTE	broj glasova	postotak
1	HRVATSKA DEMOKRATSKA ZAJEDNICA - HDZ	244.076	22,72%
2	SOCIJALDEMOKRATSKA PARTIJA HRVATSKE - SDP	200.976	18,71%
3	HRAST - POKRET ZA USPJEŠNU HRVATSKU HRVATSKA KONZERVATIVNA STRANKA - HKS HRVATSKA STRANKA PRAVA DR. ANTE STARČEVIĆ - HSP AS UJEDINJENI HRVATSKI DOMOLJUBI - UHD	91.546	8,52%
4	KANDIDACIJSKA LISTA GRUPE BIRAČA - KOLAKUŠIĆ MISLAV	84.765	7,89%
5	ŽIVI ZID	60.847	5,66%

6	HRVATSKA SELJAČKA STRANKA - HSS GRAĐANSKO-LIBERALNI SAVEZ - GLAS ISTARSKI DEMOKRATSKI SABOR - IDS HRVATSKA STRANKA UMIROVLJENIKA - HSU PRIMORSKO GORANSKI SAVEZ - PGS DEMOKRATI HRVATSKI LABURISTI - STRANKA RADA - LABURISTI	55.829	5,19%
7	MOST NEZAVISNIH LISTA	50.257	4,67%
8	KANDIDACIJSKA LISTA GRUPE BIRAČA - PETIR MARIJANA	47.358	4,40%
9	BRUNA ESIH - ZLATKO HASANBEGOVIĆ: NEOVISNI ZA HRVATSKU HRVATSKA STRANKA PRAVA	46.970	4,37%
10	SAMOSTALNA DEMOKRATSKA SRPSKA STRANKA - SDSS	28.597	2,66%
11	HRVATSKA NARODNA STRANKA - LIBERALNI DEMOKRATI - HNS	27.958	2,60%
12	START - STRANKA ANTIKORUPCIJE, RAZVOJA I TRANSPARENTNOSTI - START	21.744	2,02%
13	"BANDIĆ MILAN 365 - STRANKA RADA I SOLIDARNOSTI"	21.175	1,97%
14	MOŽEMO! - POLITIČKA PLATFORMA NOVA LJEVICA ODRŽIVI RAZVOJ HRVATSKE - ORaH	19.313	1,79%
15	PAMETNO UNIJA KVARNERA	15.074	1,40%
16	NARODNA STRANKA - REFORMISTI	9.971	0,92%
17	ZELENA LISTA	5.972	0,55%
18	HRVATSKA SOCIJALNO - LIBERALNA STRANKA - HSLS	5.876	0,54%
19	HRVATSKA DEMOKRATSKA STRANKA	5.610	0,52%
20	AUTOHTONA - HRVATSKA STRANKA PRAVA - A - HSP	4.391	0,40%
21	BLOKIRANI - DEBLOKIRAJMO HRVATSKU - BLOKIRANI	3.981	0,37%
22	SNAGA - STRANKA NARODNOG I GRAĐANSKOG AKTIVIZMA - SNAGA	3.683	0,34%
23	HRVATSKA DEMOKRŠČANSKA STRANKA - HDS	3.651	0,33%
24	RADNIČKA FRONTA - RF SOCIJALISTIČKA RADNIČKA PARTIJA HRVATSKE - SRP	2.622	0,24%
25	POKRET ZA MODERNU HRVATSKU	2.581	0,24%
26	DEMOKRATSKI SAVEZ SRBA - DSS	2.036	0,18%
27	HRVATSKA BRANITELJSKA PUČKA STRANKA - HBPS	1.588	0,14%
28	MOJA VOLJENA HRVATSKA - MVH	1.168	0,10%
29	ZAGORSKA STRANKA ZA ZAGREB - ZSZ	1.128	0,10%
30	SLOBODNA HRVATSKA - SH	1.021	0,09%
31	STRANKA HRVATSKOG ZAJEDNIŠTVA - SHZ	944	0,08%
32	HRVATSKA STRANKA REDA - HSR	733	0,06%
33	SLOBODARSKA STRANKA HRVATSKE - SSH	513	0,04%

Kandidacijske liste koje su dobile najmanje 5% danih glasova birača u skladu s odredbom članka 25. Zakona o izboru članova u Europski parlament iz Republike Hrvatske (dalje: Zakon) i sudjeluju u diobi za članove u Europski parlament su:

1. **HRVATSKA DEMOKRATSKA ZAJEDNICA - HDZ**
2. **SOCIJALDEMOKRATSKA PARTIJA HRVATSKE - SDP**
3. **HRAST - POKRET ZA USPJEŠNU HRVATSKU HRVATSKA KONZERVATIVNA STRANKA - HKS**  
**HRVATSKA STRANKA PRAVA DR. ANTE STARČEVIĆ - HSP AS**  
**UJEDINJENI HRVATSKI DOMOLJUBI - UHD**
4. **KANDIDACIJSKA LISTA GRUPE BIRAČA - KOLAKUŠIĆ MISLAV**
5. **ŽIVI ZID**
6. **HRVATSKA SELJAČKA STRANKA - HSS GRAĐANSKO-LIBERALNI SAVEZ - GLAS**  
**ISTARSKI DEMOKRATSKI SABOR - IDS**  
**HRVATSKA STRANKA UMIROVLJENIKA - HSU**  
**PRIMORSKO GORANSKI SAVEZ - PGS**  
**DEMOKRATI**  
**HRVATSKI LABURISTI - STRANKA RADA - LABURISTI**

Podjela mjesta za članove u Europskom parlamentu u skladu s člankom 26. Zakona je sljedeća:

**1. HRVATSKA DEMOKRATSKA ZAJEDNICA - HDZ**

dobila je 4 mjesta te su s ove liste izabrani članovi u Europski parlament:

1. KARLO RESSLER (kandidat na kandidacijskoj listi pod rednim brojem 1.)
2. DUBRAVKA ŠUICA (kandidatkinja na kandidacijskoj listi pod rednim brojem 2.)
3. TOMISLAV SOKOL (kandidat na kandidacijskoj listi pod rednim brojem 3.)
4. ŽELJANA ZOVKO (kandidatkinja na kandidacijskoj listi pod rednim brojem 4.)

**2. SOCIJALDEMOKRATSKA PARTIJA HRVATSKE - SDP**

dobila je 4 mjesta te su s ove liste izabrani članovi u Europski parlament:

1. BILJANA BORZAN (kandidatkinja na kandidacijskoj listi pod rednim brojem 2.)
2. TONINO PICULA (kandidat na kandidacijskoj listi pod rednim brojem 1.)
3. PREDRAG FRED MATIĆ (kandidat na kandidacijskoj listi pod rednim brojem 3.)
4. ROMANA JERKOVIĆ (kandidatkinja na kandidacijskoj listi pod rednim brojem 4.)

**3. HRAST - POKRET ZA USPJEŠNU HRVATSKU HRVATSKA  
KONZERVATIVNA STRANKA - HKS  
HRVATSKA STRANKA PRAVA DR. ANTE STARČEVIĆ - HSP AS  
UJEDINJENI HRVATSKI DOMOLJUBI - UHD**

dobila je 1 mjesto te je s ove liste izabran član u Europski parlament:

1. RUŽA TOMAŠIĆ (kandidatkinja na kandidacijskoj listi pod rednim brojem 1.)

**4. KANDIDACIJSKA LISTA GRUPE BIRAČA - KOLAKUŠIĆ MISLAV**

dobila je 1 mjesto te je s ove liste izabran član u Europski parlament:

1. MISLAV KOLAKUŠIĆ (kandidat na kandidacijskoj listi pod rednim brojem 1.)

**5. ŽIVI ZID**

dobila je 1 mjesto te je s ove liste izabran član u Europski parlament:

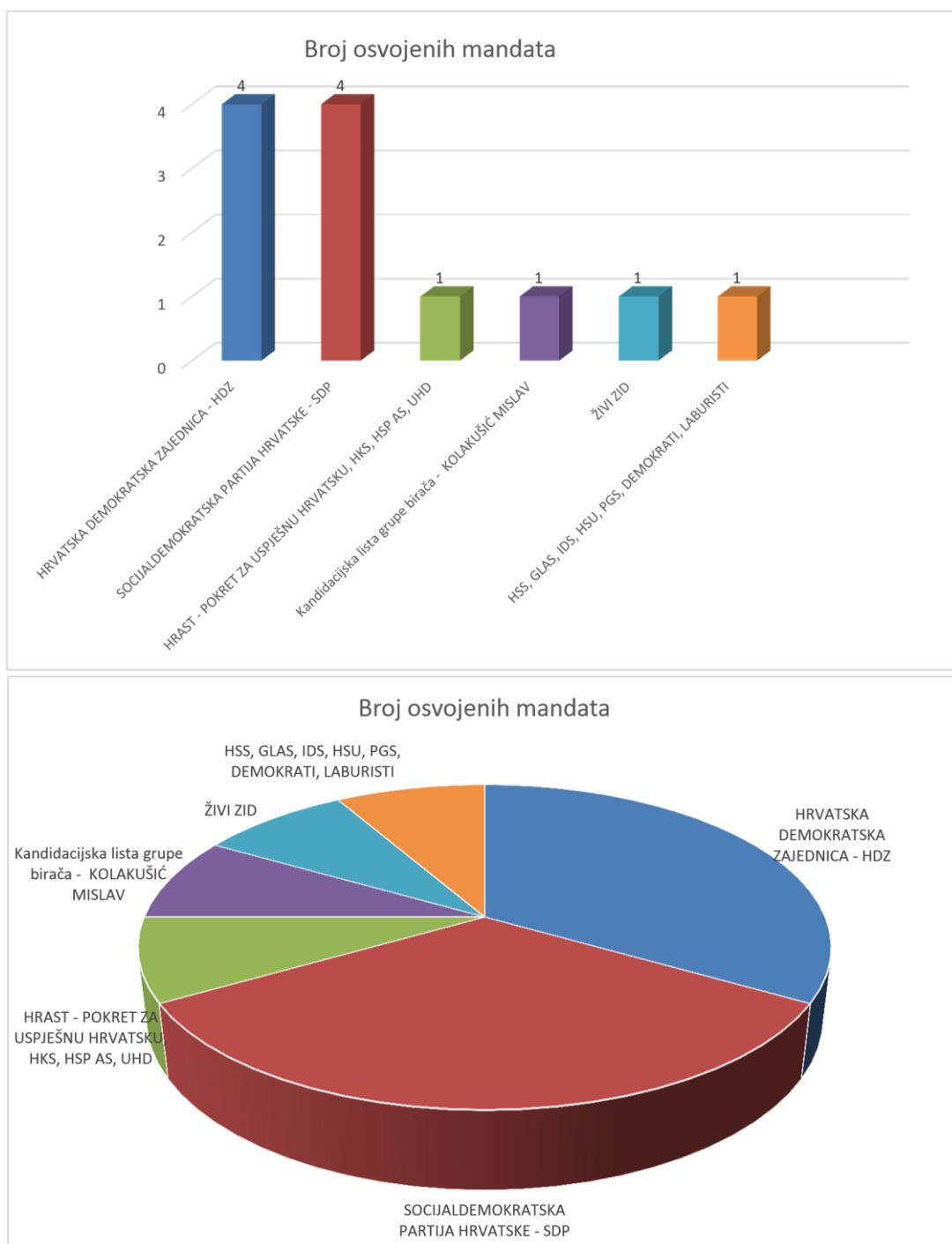
1. IVAN VILIBOR SINČIĆ (kandidat na kandidacijskoj listi pod rednim brojem 12.)

**6. HRVATSKA SELJAČKA STRANKA - HSS GRAĐANSKO-  
LIBERALNI SAVEZ - GLAS  
ISTARSKI DEMOKRATSKI SABOR - IDS  
HRVATSKA STRANKA UMIROVLJENIKA - HSU  
PRIMORSKO GORANSKI SAVEZ - PGS  
DEMOKRATI  
HRVATSKI LABURISTI - STRANKA RADA - LABURISTI**

dobila je 1 mjesto te je s ove liste izabran član u Europski parlament:

1. VALTER FLEGO (kandidat na kandidacijskoj listi pod rednim brojem 1.)

Na osnovi rezultata utvrđenih u skladu s člankom 26. Zakona, a u svezi točaka 3. i 4. Odluke Predsjednice Republike Hrvatske o raspisivanju izbora za članove u Europski parlament iz Republike Hrvatske ("Narodne novine", broj 30/19) Državno izborno povjerenstvo Republike Hrvatske utvrđuje da je dvanaesta izabrana članica ROMANA JERKOVIĆ s kandidacijske liste političke stranke SOCIJALDEMOKRATSKA PARTIJA HRVATSKE - SDP.



### IZABRANI ČLANOVI/ČLANICE U EUROPSKI PARLAMENT IZ REPUBLIKE HRVATSKE

1. KARLO RESSLER (HRVATSKA DEMOKRATSKA ZAJEDNICA - HDZ)
2. BILJANA BORZAN (SOCIJALDEMOKRATSKA PARTIJA HRVATSKE - SDP)
3. DUBRAVKA ŠUICA (HRVATSKA DEMOKRATSKA ZAJEDNICA - HDZ)
4. TONINO PICULA (SOCIJALDEMOKRATSKA PARTIJA HRVATSKE - SDP)
5. RUŽA TOMAŠIĆ (HRAST - POKRET ZA USPJEŠNU HRVATSKU, HKS, HSP AS, UHD)
6. MISLAV KOLAKUŠIĆ (Kandidacijska lista grupe birača - KOLAKUŠIĆ MISLAV)
7. TOMISLAV SOKOL (HRVATSKA DEMOKRATSKA ZAJEDNICA - HDZ)
8. PREDRAG FRED MATIĆ (SOCIJALDEMOKRATSKA PARTIJA HRVATSKE - SDP)
9. ŽELJANA ZOVKO (HRVATSKA DEMOKRATSKA ZAJEDNICA - HDZ)
10. IVAN VILIBOR SINČIĆ (ŽIVI ZID)
11. VALTER FLEGO (HSS, GLAS, IDS, HSU, PGS, DEMOKRATI, LABURISTI)
12. ROMANA JERKOVIĆ (SOCIJALDEMOKRATSKA PARTIJA HRVATSKE - SDP)



## STATISTIKA IZABRANIH ČLANOVA/ČLANICA

	Broj	%
<b>UKUPNO</b>	<b>12</b>	<b>100,00%</b>
- muških:	7	58,33%
- ženskih:	5	41,67%

# CYPRUS

<http://wtv.elections.moi.gov.cy/English>



# European Elections 2019

## Official Results

Ελληνικά

Türkçe

REPUBLIC OF CYPRUS – MINISTRY OF THE INTERIOR – CENTRAL ELECTORAL SERVICE – IT UNIT

PAGKYPRIA	100%	LEFKOSIA	100%	AMMOCHOSTOS	100%	LARNAKA	100%	LEMESOS	100%	PAFOS	100%	ABROAD	100%
1078 / 1078	00:04	400 / 400	00:04	55 / 55	00:04	172 / 172	00:04	299 / 299	00:04	131 / 131	00:04	21 / 21	00:04

RESULTS: PAGKYPRIA

Κάρτες αποτελεσμάτων Results File

A	C	D	E	F	G	I	K	L	M	N
O	P	S	T	V	X	Y	Z			

AGIA ANNA  
AGIA MARINA CHRYSOCHOUS  
AGIA MARINA XYLIA TOU  
AGIA MARINOUDA  
AGIA NAPA  
AGIA VARVARA PAFOU  
AGIOI TRIMITHIAS  
AGIOI VAVATSIAS  
AGIOS ATHANASIOS  
AGIOS DIMITRIANOS  
AGIOS DIMITRIOS  
AGIOS DOMETIOS  
AGIOS GEORGIOS PAFOU  
AGIOS IOANNIS AGROU  
AGIOS KONSTANTINOS  
AGIOS MAMAS  
AGIOS NIKOLAOS PAFOU  
AGIOS PAVLOS  
AGIOS THEODOROS SOLEAS  
AGIOS THERAPON  
AGIOS TYCHONAS  
AGLANTZIA  
AGRIDIA  
AGROKIPIA  
AGROS  
AKAKI  
AKROTIRI  
AKROUNTA  
ALAMINOS  
ALAMPRA  
ALASSA  
ALETHRIKO  
ALONA  
AMARGETI  
AMANTOS  
ANAFOTIA  
ANAGEIA  
ANALYONTAS

### TOTALS: PAGKYPRIA

100%

Registered: 641,181  
Valid: 280,935 (97.38%)  
Voted: 288,483 (44.89%)  
Invalid: 5,510 (1.91%)  
Absenteeism: 352,698 (55.01%)  
Blank: 2,038 (0.71%)

ΔΗΜΟΚΡΑΤΙΚΟΣ ΣΥΝΑΓΕΡΜΟΣ	29.02%	81,539
ΑΚΕΛ - ΑΡΙΣΤΕΡΑ - ΝΕΕΣ ΔΥΝΑΜΕΙΣ	27.49%	77,241
ΔΗΜΟΚΡΑΤΙΚΟ ΚΟΜΜΑ	13.80%	38,756
ΕΔΕΚ ΚΙΝΗΜΑ ΣΟΣΙΑΛΔΗΜΟΚΡΑΤΩΝ	10.58%	29,715
ΕΘΝΙΚΟ ΛΑΪΚΟ ΜΕΤΩΠΟ	8.25%	23,167
ΔΗΜΟΚΡΑΤΙΚΗ ΠΑΡΑΤΑΣΗ	3.80%	10,673
ΣΥΜΜΑΧΙΑ - ΟΙΚΟΛΟΓΟΙ	3.29%	9,232
ΚΙΝΗΜΑ ΠΑΣΕΜΙ	1.70%	4,786
ΚΟΜΜΑ ΓΙΑ ΤΑ ΖΩΑ ΚΥΠΡΟΥ	0.79%	2,208
ΠΑΡΑΣΚΕΥΑ ΜΙΧΑΛΗΣ	0.46%	1,305
ΠΑΤΡΙΩΤΙΚΟ ΚΙΝΗΜΑ	0.22%	607
ΕΘΝΙΚΙΣΤΙΚΟ ΑΠΕΛΕΥΘΕΡΩΤΙΚΟ ΚΙΝΗΜΑ	0.20%	569
ΟΡΓΑΝΩΣΗ ΑΓΩΝΙΣΤΩΝ ΔΙΚΑΙΟΣΥΝΗΣ	0.16%	457
ΑΡΙΣΤΕΙΔΟΥ ΧΑΡΗΣ	0.10%	276
ΜΑΡΔΑΠΗΤΤΑΣ ΧΡΥΣΑΝΘΟΣ	0.08%	234
ΣΟΣΙΑΛΙΣΤΙΚΟ ΚΟΜΜΑ ΚΥΠΡΟΥ	0.06%	170

# CZECHIA

<https://www.volby.cz/pls/ep2019/ep11?xjazyk=EN>

# Elections to the European Parliament held on the territory of the Czech Republic on 24 – 25 May 2019

## Total voting results

Wards			Voters in the electoral roll	Issued envelopes	Turnout (%)	Returned envelopes	Valid votes	% of valid votes
total	proc.	in %						
14 766	14 766	100.00	8 316 737	2 388 304	28.72	2 387 378	2 370 765	99.30

28.72%

turnout

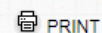


Party		Valid votes		Pref. votes	Party		Valid votes		Pref. votes
number	name	total	in %		number	name	total	in %	
1	Klub angazovaných nestraníků	2 580	0.10	X	22	Česká Suverenita	2 609	0.11	X
2	Strana nezávislosti ČR	9 676	0.40	X	23	TVŮJ KANDIDÁT	1 653	0.06	X
3	CESTA ODPOVĚDNÉ SPOLEČNOSTI	7 890	0.33	X	24	HLAS	56 449	2.38	X
4	Národní socialisté	1 312	0.05	X	25	Koalice Svobodní, RC	15 492	0.65	X
5	Občanská demokratická strana	344 885	14.54	X	26	Koalice STAN, TOP 09	276 220	11.65	X
6	ANO, vytrollíme europarlament	37 046	1.56	X	27	Česká pirátská strana	330 844	13.95	X
7	Česká str.sociálně demokrat.	93 664	3.95	X	28	Svob.a pr.dem.-T.Okamura (SPD)	216 718	9.14	X
8	Romská demokratická strana	1 651	0.06	X	29	ALIANCE NÁRODNÍCH SIL	1 971	0.08	X
9	Komunistická str.Čech a Moravy	164 624	6.94	X	30	ANO 2011	502 343	21.18	X
10	Koalice DSSS a NF	4 363	0.18	X	31	Agrární demokratická strana	4 004	0.16	X
11	SPR-Republ.str.Čsl. M.Sladka	4 284	0.18	X	32	Moravane	6 599	0.27	X
12	Koalice Rozumní, ND	18 715	0.78	X	33	PRVNÍ REPUBLIKA	844	0.03	X
13	Volte Pr.Blok www.cibulka.net	4 752	0.20	X	34	Demokratická strana zelených	14 339	0.60	X
14	NE-VOLIM.CZ	2 221	0.09	X	35	BEZPEČNOST,ODPOVĚDNOST,SOLID.	2 583	0.10	X
15	Pro Česko	2 760	0.11	X	36	Koalice Soukromníci, NEZ	8 720	0.36	X
16	Vedci pro Českou republiku	19 492	0.82	X	37	Evropa společně	12 587	0.53	X
17	Koalice ČSNS, Patrioti ČR	1 289	0.05	X	38	KONZERVATIVNÍ ALTERNATIVA	235	0.00	X
18	JSI PRO?Jist.Solid.In.pro bud.	836	0.03	X	39	Křest.demokr.unie-Čs.str.lid.	171 723	7.24	X
19	PRO Zdraví a Sport	7 868	0.33	X	40	Alternativa pro Česk. rep.2017	11 729	0.49	X
21	Moravské zemské hnutí	3 195	0.13	X					

# DENMARK

<https://www.dst.dk/valg/Valg1684426/kandstat/kandstat.htm>

# EUROPEAN PARLIAMENT ELECTIONS SUNDAY 26 MAY 2019



## SELECTED CANDIDATES AND SUBSTITUTES

[Home](#)
[News](#)
[Vælgertal](#)
[Candidate Inventory](#)
[Results](#)
[Selected candidates and substitutes](#)

*\* The 14th candidate*

The candidate's name	Total votes	Selected no.	Substitute no.
<b>A. Social Democracy</b>			
Jeppe Kofod	188757	1	
Christel Schaldemose	65179	2	
Niels Fuglsang	29444	3	
Marianne Find	27396		1
Morten Klessen	24005		2
Jacob Thiemann	5565		4
Mette Poulsen	10437		3
Lasse Holm Grønning	2436		5
Anders Baun Sørensen	1763		6
<b>B. Radical Left</b>			
Morten Helveg Petersen	97667	1	
Karen Melchior	17292	2	
Philip Tarning-Andersen	2214		6
Sissel of Run-Kvist	2096		7
Alexander Bjørn Jensen	540		13
David Munis Zepernick	2942		4
Mathias von Jessen	1897		8
Eva Borchorst Mejnertz	1409		10
Amalie Søgaard Nielsen	4916		3
Camilla Kampmann	2801		5
Frederik Aagaard	1523		9
Kristian Kirk Mailand	349		16
Jannie Valentin Dexter Jakobsen	297		17
Poul Elmegård	527		14
Ole Lynggaard Jørgensen	647		12
Kim Pagels	5035		2
Peter Miltersen Sørensen	401		15
Maria Mejse Mortensen	1074		11
Nadeem Farooq	7942		1
Anton Ebsen	285		18
<b>C. The Conservative People's Party</b>			
Pernille Weiss	80140	1	
Ali Aminali	1689		6
Jens Kindberg	2377		2
Kuzma Pavlov Jensen	3329		1
Charlotte Libach	1702		5
Lasse Bork Schmidt	686		11
Louisa Schønnemann Bøttkjær	952		9
Anders Guldhammer	609		12
Inge Carlé	213		15
Dino Selimovic	701		10
Jane Christensen	410		13
Jakob Sejergaard	2332		3
Dina Myrup Raabjerg	1401		7

Thomas von Jessen	382		14
Henrik Mielke Ravn	1924		4
Torsten Nielsen	1228		8
<b>F. SF - Socialist People's Party</b>			
Margrete Auken	199522	1	
Karsten Hønge	19687	2	
Peter Westermann	6581		3
Kira Marie Peter-Hansen	15765		1
Kirstine Bille	5678		4
Troels Stru Schmidt	1872		5
Rikke Lauritsen	6897		2
Thue Grum-Schwenssen	469		10
Jens Rane Holck	363		13
Annemette Schønberg Johnsen	1525		7
Lucas Zukunft	437		11
Inger Staahl Jensen	530		9
Allan Norré Pedersen	238		14
Gül Özcan	1613		6
Bo Vesterlund	775		8
Rune Frøding	228		15
Anita Lundgren Fischer	418		12
<b>I. Liberal Alliance</b>			
Mette Bock	35244		
Anders Burlund	1910		
Bo Ritterbusch	743		
Mick Keller	267		
Henrik Boye	438		
Kenny Olsen	588		
Lene Foged	296		
Rigge Nørmark	873		
Karen Westergaard Nielsen	212		
Charlotte Bie	199		
<b>N. The People Movement Against the EU</b>			
Rina Ronja Kari	45824		
Lave K. Broch	1411		
Ole Nors Nielsen	1529		
Karina Rohr Sørensen	984		
Susanna Dyre-Greensite	757		
Christian Juhl	830		
Jesper Bræmer	313		
Erik Bach	491		
Thorkil Sohn	448		
Åge Staun	332		
Jørgen Grøn	325		
Mette Langdal	638		
Niels Jørgen Bæk Paulsen	162		
Carsten Rasmussen	201		
Pernille Grumme	1174		
Hedvig Vestergaard	208		
Jean Thierry	141		
Hasan Daher	265		



**O. Danish People's Party**

1. Peter Kofod	119408	1	
2. Anders Vistisen	16960		1
3. Pia Adelsteen	5296		3
4. René Danielsson	3399		4
5. Gitte Bundgaard	2121		6
6. Find Rudaizky	2384		5
7. Tina-Mia Eriksen	6680		2
8. Tobias Weische	917		9
9. Lone Langballe	1895		7
10. Charlotte Hougaard Larsen	1731		8

**V. Left, Denmark's Liberal Party**

Morten Løkkegaard	207558	1	
Linea Søgaard-Lidell *	24153	4	
Asger Christensen	31347	3	
Søren Gade	201696	2	
Bergur Løkke Rasmussen	11615		1
Charlotte Munch	2846		4
Casper Pedersen	1402		8
Henrik Noes Piester	2137		6
Erik Poulsen	3363		3
Kim Valentin	9112		2
Theresa Blegvad	2334		5
Jens Møller Jensen	2134		7

**Island - The Unity List - The Red-Green**

1. Nikolaj Villumsen	50567	1	
2. Eva Flyvholm	9402		1
3. Eva Enoksen	1306		4
4. Jakob Nerup	1210		6
5. Sabrina Louise Christiansen	1171		7
6. Torsten Ringgaard	315		11
7. Freja Lynæs Larsen	1412		3
8. Rasmus Vestergaard Madsen	1292		5
9. Inger V. Johansen	474		10
10. Frederik W. Kronborg	261		12
11. Maja Albrechtsen	2925		2
12. Tobias Clausen	1133		8
13. Jeppe Studtmund	251		13
14. Henning Hyllested	947		9

**Oh, the alternative**

1. Rasmus Nordqvist	27943		
2. Karin Rohr Genz	2876		
3. Jan Kristoffersen	2417		
4. Susan Kjeldgaard	5025		
5. Sadi Tekelioglu	2645		
6. Esben Ingerslev	394		
7. Pavia Jacobsen	386		
8. Børge Sejersø Summer	326		
9. Jørn Grønkjær	1267		

# ESTONIA

<https://ep2019.valimised.ee/en/election-result/index.html>










## Voting and election result


### Republic of Estonia

Data as of 2019-05-29 10:05

#### The following candidates were elected

Party or independent candidate	Candidate's name	Votes
Social Democratic Party	MARINA KALJURAND	65549
Estonian Reform Party	ANDRUS ANSIP	41017
Estonian Reform Party	URMAS PAET	30014
Estonian Center Party	YANA TOOM	26990
Estonian Conservative People's Party	JAAK MADISON	22819
Patriotic Party	RIHO TERRAS	21477
Social Democratic Party	SVEN MIKSER	2886

Party or independent candidate	Votes	Percentage of votes	Mandates
Estonian Reform Party	87160	 26.2% 24.3%	2(0)
Social Democratic Party	77375	 23.3% 13.6%	2(+1)
Estonian Center Party	47799	 14.4% 22.4%	1(0)
Estonian Conservative People's Party	42265	 12.7% 4.0%	1(+1)
Patriotic Party	34188	 10.3% 13.9%	1(0)
RAIMOND KALJULAID	20640	 6.2%	0
Estonian Political Party 200	10700	 3.2%	0
Estonian Green Party	5824	 1.8% 0.3%	0(0)
Biodiversity Party	2951	 0.9%	0
ERIK ORGU	1442	0.4%	0
HARRY RAUDVERE	880	0.3%	0
MARIA KALJUSTE	604	0.2%	0
The United Left Party of Estonia	221	0.1% 0.1%	0(0)
ARGO MEASUREMENT	55	0.0%	0

 Election results in 2014

#### Votes in total: 332104

Polling stations which have delivered reports on voting results: 444

Polling stations in total: 444

Internet votes have been delivered

<https://ep2019.valimised.ee/en/election-result/index.html>

## Total of Estonia

Data as of 2019-05-29 10:05

### General statistics

Eligible voters	885417
Voted	332859
Valid ballot papers	332104
Invalid ballot papers	755
Advance voters	68509
Home voters	2086
Internet voters	155521
Voted in foreign states	754

<https://ep2019.valimised.ee/en/voting-result/index.html>

## Voter turnout

County	Eligible voters in list	Voted	
		Total	%
Harju maakond	107213	44869	41.9
Hiiu maakond	8014	3028	37.8
Ida-Viru maakond	56773	13805	24.3
Jõgeva maakond	23191	7621	32.9
Järva maakond	24064	8277	34.4
Lääne maakond	15607	5860	37.5
Lääne-Viru maakond	44226	14411	32.6
Põlva maakond	20351	6451	31.7
Pärnu maakond	66279	23146	34.9
Rapla maakond	25912	9044	34.9
Saare maakond	27095	8721	32.2
Tartu maakond	42742	15164	35.5
Valga maakond	20655	6635	32.1
Viljandi maakond	37003	12366	33.4
Võru maakond	29098	9470	32.5
Tallinn*	270200	115800	42.9
Tartu linn	66994	28191	42.1
<b>Republic of Estonia</b>	<b>885417</b>	<b>332859</b>	<b>37.6</b>

\* Tallinn includes voters who voted in foreign states

Reg. No.	Candidate's name	Votes in total	Votes in polling station	Internet votes	Votes from foreign states
Erakond Eesti 200					
101	LAURI HUSSAR	3076	1104	1969	3
102	KRISTINA KALLAS	4774	1611	3154	9
103	MARGUS TSAHKNA	736	259	475	2
104	LIINA NORMET	289	75	214	0
105	IGOR TARO	452	193	257	2
106	TRIIN SAAG	387	128	256	3
107	KAUPO KUTSAR	407	221	186	0
108	KRISTIINA TÖNNISSON	340	101	239	0
109	MAREK REINAAS	239	76	160	3
Total of list		10700	3768	6910	22
Erakond Eestimaa Rohelised					
110	EVELIN ILVES	3085	1680	1395	10
111	PEEP MARDISTE	1100	335	759	6
112	ZÜLEYXA IZMAILOVA	1639	654	979	6
Total of list		5824	2669	3133	22
Sotsiaaldemokraatlik Erakond					
113	MARINA KALJURAND	65549	32014	33437	98
114	SVEN MIKSER	2886	1041	1832	13
115	IVARI PADAR	2335	1320	1011	4
116	EIKI NESTOR	1484	536	941	7
117	KATRI RAIK	817	427	388	2
118	TRIIN TOOMESAAR	827	211	614	2
119	MARIANNE MIKKO	406	165	231	10
120	MONIKA HAUKANÕMM	214	91	123	0
121	INDREK TARAND	2857	1333	1517	7
Total of list		77375	37138	40094	143
Isamaa Erakond					
122	RIHO TERRAS	21477	12178	9273	26
123	JÜRI LUIK	5366	2487	2862	17
124	VIKTORIA LADÕNSKAJA-KUBITS	1347	617	727	3
125	TÕNIS LUKAS	951	567	383	1
126	MIHHAIL LOTMAN	993	471	521	1
127	KÄTLIN KULDMAA	400	150	250	0
128	TARMO KRUUSIMÄE	624	299	325	0
129	URMAS REINSALU	1046	540	504	2
130	TUNNE-VÄLDO KELAM	1984	1064	910	10
Total of list		34188	18373	15755	60
Eestimaa Ühendatud Vasakpartei					
131	JULIA SOMMER	221	163	58	0
Total of list		221	163	58	0

Elurikkuse Erakond					
132	ARTUR TALVIK	1845	988	854	3
133	LAURI TÕNSPOEG	295	153	142	0
134	MIHKEL KANGUR	811	313	496	2
Total of list		2951	1454	1492	5
Eesti Reformierakond					
135	ANDRUS ANSIP	41017	14981	25980	56
136	TAAVI RÕIVAS	7704	2854	4833	17
137	URMAS PAET	30014	12327	17655	32
138	MARIS LAURI	2409	553	1851	5
139	KALLE PALLING	715	180	534	1
140	YOKO ALENDER	1739	481	1252	6
141	VILJA TOOMAST	422	187	235	0
142	AIRIS MEIER	494	142	339	13
143	HANNO PEVKUR	2646	821	1822	3
Total of list		87160	32526	54501	133
Eesti Konservatiivne Rahvaerakond					
144	MART HELME	8288	5889	2364	35
145	MARTIN HELME	3027	2053	957	17
146	HENN PÕLLUAAS	1625	1071	543	11
147	ANTI POOLAMETS	3071	2194	850	27
148	PEETER ERNITS	1038	712	317	9
149	TOIVO TASA	442	279	160	3
150	MAIDO PAJO	665	474	184	7
151	URMAS REITELMANN	1290	782	495	13
152	JAAK MADISON	22819	16631	6053	135
Total of list		42265	30085	11923	257
Eesti Keskerakond					
153	YANA TOOM	26990	22276	4675	39
154	ENN EESMAA	3585	2666	918	1
155	AADU MUST	682	492	190	0
156	VADIM BELOBROVTSEV	1763	1493	266	4
157	ANNELI OTT	638	482	155	1
158	ERKI SAVISAAR	1310	1095	214	1
159	ANDREI KORBEINIK	1438	934	502	2
160	TAAVI AAS	1073	882	191	0
161	IGOR GRÄZIN	10320	6924	3366	30
Total of list		47799	37244	10477	78
Independent candidates					
162	ERIK ORGU	1442	660	781	1
163	HARRY RAUDVERE	880	599	279	2
164	RAIMOND KALJULAI	20640	10785	9826	29
165	ARGO MÕTTUS	55	38	17	0
166	MARIA KALJUSTE	604	400	202	2
Total number of valid votes		332104	175902	155448	754

## Members of the European Parliament

Data as of 2019-05-29 10:05

Sotsiaaldemokraatlik Erakond
MARINA KALJURAND
SVEN MIKSER
Isamaa Erakond
RIHO TERRAS
Eesti Reformierakond
ANDRUS ANSIP
URMAS PAET
Eesti Konservatiivne Rahvaerakond
JAAK MADISON
Eesti Keskerakond
YANA TOOM



# FINLAND

<https://tulospalvelu.vaalit.fi/EPV-2019/en/lasktila.html>



## European Elections 2019

[Front Page](#)[Results](#)[Voter turnout](#)[Candidates](#)[People entitled to vote](#)[Advance polling stations](#)[European Elections 2019 / Results / Whole country](#)

## Whole country

Page updated 11.06.2019 11:20:16. Inspection calculation is FINISHED.

[Results by party and by joint list](#)[Results by candidate](#)[Elected](#)[By electoral district](#)

Voter turnout in Finland 42,7 %

Voter turnout 40,8 %

	Votes	%	Seats	Change EPV-2014			Change EKV-2019	
	Votes	% point	Seats	Votes	% point	Seats	Votes	% point
Centre Party of Finland	247477	13,5	2	-92418	-6,1	-1	-176443	-0,2
The Finns Party	253176	13,8	2	30719	1,0	0	-285629	-3,6
National Coalition Party	380460	20,8	3	-9916	-1,8	0	-143497	3,8
The Finnish Social Democratic Party	267603	14,6	2	54822	2,3	0	-278868	-3,1
Green League	292892	16,0	2	131629	6,7	1	-61302	4,5
The Left Alliance	126063	6,9	1	-35011	-2,4	0	-125745	-1,3
Swedish People's Party in Finland	115962	6,3	1	-785	-0,4	0	-23678	1,8
Christian Democrats in Finland	89204	4,9	0	-1382	-0,4	0	-30940	1,0
The Communist Party of Finland	3532	0,2	0	-2400	-0,2	0	-773	0,1
Liberaalipuolue - Vapaus valita	3015	0,2	0	3015	0,2	0	-1999	0,0
Pirate Party of Finland	12579	0,7	0	201	-0,0	0	-6453	0,1
The Animal Justice Party of Finland	2917	0,2	0	2917	0,2	0	-461	0,0
Kansalaispuolue	2043	0,1	0	2043	0,1	0	-5602	-0,1
Feministinen puolue	4442	0,2	0	4442	0,2	0	-2220	0,0
Sininen tulevaisuus	6043	0,3	0	6043	0,3	0	-23900	-0,6
Suomen Kansa Ensin	2495	0,1	0	2495	0,1	0	129	0,1
Seitsemän tähden liike	16065	0,9	0	16065	0,9	0	4699	0,5
Junes Lokka	4077	0,2	0	4077	0,2	0	4077	0,2
<b>In all</b>	<b>1830045</b>	<b>100,0</b>	<b>13</b>					
Rejected votes	6014	0,3						
<b>In all</b>	<b>1836059</b>	<b>100,0</b>						



## European Elections 2019

[Front Page](#)[Results](#)[Voter turnout](#)[Candidates](#)[People entitled to vote](#)[Advance polling stations](#)

[European Elections 2019 / Results / Whole country](#)

### Whole country

Page updated 11.06.2019 11:20:16. Inspection calculation is FINISHED.

[Results by party and by joint list](#)[Results by candidate](#)[Elected](#)[By electoral district](#)[Centre Party of Finland](#)[The Finns Party](#)[National Coalition Party](#)[The Finnish Social Democratic Party](#)[Green League](#)[The Left Alliance](#)[Swedish People's Party in Finland](#)

#### Centre Party of Finland

Candidate

Domicile

Comparative  
Index

Votes

Pekkarinen, Mauri

Jyväskylä

247477,000

68487

Katainen, Elsi

Pielavesi

123738,500

54627

Substitute

Vehkaperä, Mirja

Oulu

82492,333

36302

## The Finns Party

Candidate	Domicile	Comparative Index	Votes
Huhtasaari, Laura	Pori	253176,000	92760
Hakkarainen, Teuvo	Viitasaari	126588,000	29083
Substitute			
Ruohonen-Lerner, Pirkko	Porvoo	84392,000	19131

## National Coalition Party

Candidate	Domicile	Comparative Index	Votes
Pietikäinen, Sirpa	Hämeenlinna	380460,000	77588
Virkkunen, Henna	Jyväskylä	190230,000	70687
Sarvamaa, Petri	Helsinki	126820,000	64560
Substitute			
Korhola, Eija-Riitta	Helsinki	95115,000	42872

## The Finnish Social Democratic Party

Candidate	Domicile	Comparative Index	Votes
Heinäluoma, Eero	Helsinki	267603,000	128234
Kumpula-Natri, Miapetra	Vaasa	133801,500	68542
Substitute			
Taavitsainen, Satu	Mikkeli	89201,000	13360

## Green League

Candidate	Domicile	Comparative Index	Votes
Niinistö, Ville	Turku	292892,000	111714
Hautala, Heidi	Helsinki	146446,000	89769
Substitute			
Alametsä, Alviina	Helsinki	97630,667	13687

### The Left Alliance

Candidate	Domicile	Comparative Index	Votes
Modig, Silvia	Helsinki	126063,000	51844
Substitute			
Kyllönen, Merja	Suomussalmi	63031,500	23310

### Swedish People's Party in Finland

Candidate	Domicile	Comparative Index	Votes
Torvalds, Nils	Helsinki	115962,000	46473
Substitute			
Nilsson, Anton	Maarianhamina	57981,000	8447

## Whole country

Page updated 11.06.2019 11:20:16. Inspection calculation is FINISHED.

Results by party and by joint list   **Results by candidate**   Elected   By electoral district

Voter turnout in Finland      42,7 %

Voter turnout                      40,8 %

Candidate			Advance votes		Votes cast on Election Day		Total number of votes cast	
			Count	%	Count	%	Count	%
2	de Wit, Marco	SKE	310	0,0	286	0,0	596	0,0
3	Kosonen, Mari	SKE	118	0,0	72	0,0	190	0,0
4	Juntunen, Olli	SKE	51	0,0	53	0,0	104	0,0
5	Pensala, Tuukka	SKE	56	0,0	60	0,0	116	0,0
6	Sirainen, Liisa	SKE	71	0,0	51	0,0	122	0,0
7	Laitinen, Jukka	SKE	81	0,0	76	0,0	157	0,0
8	Lehtonen, Tiina	SKE	85	0,0	46	0,0	131	0,0
9	Uotila, Jenni	SKE	97	0,0	100	0,0	197	0,0
10	Romunen, Sakari	SKE	74	0,0	50	0,0	124	0,0
11	Mäkinen, Matti	SKE	46	0,0	30	0,0	76	0,0
12	Piirto, Pertti	SKE	48	0,0	42	0,0	90	0,0
13	Kanervisto, Merko	SKE	40	0,0	64	0,0	104	0,0
14	Koivunen, Kai	SKE	30	0,0	24	0,0	54	0,0
15	Heikkilä, Olli	SKE	69	0,0	68	0,0	137	0,0
16	Jutila, Siri	SKE	41	0,0	28	0,0	69	0,0
17	Salonen, Sami	SKE	39	0,0	33	0,0	72	0,0
18	Harri, Pekka	SKE	48	0,0	43	0,0	91	0,0
19	Vienovirta, Tarmo	SKE	29	0,0	36	0,0	65	0,0
20	Azaize, Miikkael	CENT	255	0,0	318	0,0	573	0,0
21	Eskelinen, Riku	CENT	1388	0,2	2107	0,2	3495	0,2
22	Hatva, Teuvo	CENT	2818	0,3	2420	0,3	5238	0,3
23	Kaisanlahti, Janne	CENT	5115	0,6	3367	0,4	8482	0,5
24	Kajak, Raul	CENT	128	0,0	142	0,0	270	0,0
25	Karhu, Jari	CENT	1840	0,2	2566	0,3	4406	0,2
26	Katainen, Elsi	CENT	28030	3,1	26597	2,9	54627	3,0
27	Kekäläinen, Juho	CENT	384	0,0	348	0,0	732	0,0

28	Kemppainen, Jouni	CENT	4360	0,5	4747	0,5	9107	0,5
29	Kisner, Susanna	CENT	3149	0,3	5887	0,6	9036	0,5
30	Mynttinen, Maritta	CENT	1544	0,2	1814	0,2	3358	0,2
31	Mäkeläinen, Suvi	CENT	2114	0,2	2499	0,3	4613	0,3
32	Nyberg, Olli	CENT	335	0,0	366	0,0	701	0,0
33	Pekkarinen, Mauri	CENT	38113	4,2	30374	3,3	68487	3,7
34	Pietilä, Oliver	CENT	521	0,1	904	0,1	1425	0,1
35	Puska, Pekka	CENT	11602	1,3	8413	0,9	20015	1,1
36	Ruottu, Annina	CENT	2622	0,3	3769	0,4	6391	0,3
37	Schulze-Steinen, Petra	CENT	2972	0,3	3355	0,4	6327	0,3
38	Sirkä, Anna	CENT	1744	0,2	2148	0,2	3892	0,2
39	Vehkaperä, Mirja	CENT	18543	2,0	17759	1,9	36302	2,0
40	Aro, Katju	FP	1724	0,2	1423	0,2	3147	0,2
41	Hannula, Tero	FP	327	0,0	290	0,0	617	0,0
42	Karvonen, Minna	FP	361	0,0	317	0,0	678	0,0
43	Aikio-Tallgren, Paula	NCP	2587	0,3	3300	0,4	5887	0,3
44	Ehnröth, Hans Adolf	NCP	5378	0,6	5337	0,6	10715	0,6
45	af Hällström, Matilda	NCP	2027	0,2	3652	0,4	5679	0,3
46	Kallonen, Kari	NCP	751	0,1	1120	0,1	1871	0,1
47	Koivikko, Jyrki	NCP	1287	0,1	1556	0,2	2843	0,2
48	Korhola, Eija-Riitta	NCP	18281	2,0	24591	2,7	42872	2,3
49	Kurki, Piia	NCP	2038	0,2	4078	0,4	6116	0,3
50	Niemeläinen, Heikki	NCP	1511	0,2	1488	0,2	2999	0,2
51	Ohela, Mikko	NCP	1110	0,1	1487	0,2	2597	0,1
52	Pietikäinen, Sirpa	NCP	44101	4,8	33487	3,6	77588	4,2
53	Ropo, Mikael	NCP	2504	0,3	3394	0,4	5898	0,3
54	Salla, Aura	NCP	16124	1,8	22509	2,4	38633	2,1
55	Sarvamaa, Petri	NCP	35551	3,9	29009	3,2	64560	3,5



56	Sasi, Kimmo	NCP	13545	1,5	10586	1,2	24131	1,3
57	Takatalo, Janika	NCP	3533	0,4	4497	0,5	8030	0,4
58	Tikkanen, Tuomas	NCP	693	0,1	1193	0,1	1886	0,1
59	Vihko, Pirkko	NCP	1170	0,1	944	0,1	2114	0,1
60	Virkkunen, Henna	NCP	34449	3,8	36238	3,9	70687	3,9
61	Yli-Rahnasto, Sami	NCP	2102	0,2	2397	0,3	4499	0,2
62	Zitting, Leena	NCP	381	0,0	474	0,1	855	0,0
63	Almgren, Mikko	CD	534	0,1	477	0,1	1011	0,1
64	Auvinen, Ville	CD	1617	0,2	1647	0,2	3264	0,2
65	Ebeling, Mika	CD	692	0,1	554	0,1	1246	0,1
66	Erävalo, Esa	CD	310	0,0	213	0,0	523	0,0
67	Essayah, Sari	CD	30143	3,3	23562	2,6	53705	2,9
68	Falk, Sonja	CD	1014	0,1	958	0,1	1972	0,1
69	Heikkilä, Lasse	CD	871	0,1	913	0,1	1784	0,1
70	Heikkinen, Matti	CD	309	0,0	356	0,0	665	0,0
71	Korpela, Simo	CD	308	0,0	219	0,0	527	0,0
72	Koskela, Jouni	CD	749	0,1	487	0,1	1236	0,1
73	Kumpulainen, Kitti	CD	186	0,0	149	0,0	335	0,0
74	Leskinen, Miikka-Markus	CD	200	0,0	153	0,0	353	0,0
75	Livson, Ariel	CD	452	0,0	294	0,0	746	0,0
76	Luoma-aho, Tapio	CD	220	0,0	249	0,0	469	0,0
77	Puolimatka, Tapio	CD	5610	0,6	4194	0,5	9804	0,5
78	Pyöriäinen, Jasmin	CD	431	0,0	476	0,1	907	0,0
79	Ranta, Elsi	CD	248	0,0	230	0,0	478	0,0
80	Stenberg, Martin	CD	226	0,0	211	0,0	437	0,0

81	Tuomela, Tiina	CD	1053	0,1	1056	0,1	2109	0,1
82	Östman, Peter	CD	3035	0,3	4598	0,5	7633	0,4
83	Basboga, Alettin	SDP	767	0,1	666	0,1	1433	0,1
84	Eskelinen, Niko	SDP	430	0,0	470	0,1	900	0,0
85	Gunell, Camilla	SDP	910	0,1	1318	0,1	2228	0,1
86	Heikkinen, Tiina	SDP	2446	0,3	2955	0,3	5401	0,3
87	Heinäluoma, Eero	SDP	72734	8,0	55500	6,0	128234	7,0
88	Hussein, Husu	SDP	1399	0,2	1410	0,2	2809	0,2
89	Kontkanen, Tomi	SDP	517	0,1	616	0,1	1133	0,1
90	Kumpula-Natri, Miapetra	SDP	39903	4,4	28639	3,1	68542	3,7
91	Lahti, Yannick	SDP	1250	0,1	1459	0,2	2709	0,1
92	Marttila, Helena	SDP	1157	0,1	1377	0,1	2534	0,1
93	Melkko, Sari	SDP	2113	0,2	1794	0,2	3907	0,2
94	Näkkäläjärvi, Mikkel	SDP	7508	0,8	3253	0,4	10761	0,6
95	Penny, Kaisa	SDP	1902	0,2	1263	0,1	3165	0,2
96	Pitkänen, Tuulia	SDP	1650	0,2	2103	0,2	3753	0,2
97	Rönholm, Antton	SDP	3484	0,4	2866	0,3	6350	0,3
98	Shemeikka, Pekka	SDP	808	0,1	891	0,1	1699	0,1
99	Sinisalo, Kirsi-Kaisa	SDP	1352	0,1	945	0,1	2297	0,1
100	Sokka, Irja	SDP	2472	0,3	1710	0,2	4182	0,2
101	Taavitsainen, Satu	SDP	7094	0,8	6266	0,7	13360	0,7
102	Ylitalo, Jaana	SDP	1139	0,1	1067	0,1	2206	0,1
103	Ahola, Amos	LIBE	216	0,0	248	0,0	464	0,0
104	Murola, Anton	LIBE	102	0,0	156	0,0	258	0,0
105	Mäkipelto, Jussi	LIBE	167	0,0	235	0,0	402	0,0

106	Torrkulla, Kaj	LIBE	71	0,0	96	0,0	167	0,0
107	Törmänen, Tea	LIBE	459	0,1	676	0,1	1135	0,1
108	Virolainen, Severi	LIBE	113	0,0	123	0,0	236	0,0
109	Virta, Raija	LIBE	164	0,0	189	0,0	353	0,0
110	Brask, Markku	PIR	310	0,0	406	0,0	716	0,0
111	Kantola, Roni	PIR	227	0,0	375	0,0	602	0,0
112	Karvinen, Tapani	PIR	146	0,0	197	0,0	343	0,0
113	Kivistö, Harri	PIR	106	0,0	126	0,0	232	0,0
114	Lampila, Arto	PIR	189	0,0	185	0,0	374	0,0
115	Lensink, Maarten	PIR	114	0,0	148	0,0	262	0,0
116	Necada, Marek	PIR	142	0,0	188	0,0	330	0,0
117	Nyrén, Saga	PIR	293	0,0	380	0,0	673	0,0
118	Paalijärvi, Janne	PIR	152	0,0	225	0,0	377	0,0
119	Pennanen, Petrus	PIR	3211	0,4	4401	0,5	7612	0,4
120	Plommer, Raoul	PIR	133	0,0	199	0,0	332	0,0
121	Raudaskoski, Maija Li	PIR	76	0,0	95	0,0	171	0,0
122	Ryynänen, Ari	PIR	225	0,0	330	0,0	555	0,0
123	Humalajoki, Jarmo	KP	59	0,0	73	0,0	132	0,0
124	Kattelus, Piia	KP	256	0,0	218	0,0	474	0,0
125	Kilpeläinen, Sami	KP	172	0,0	219	0,0	391	0,0
126	Levonen, Vesa	KP	164	0,0	214	0,0	378	0,0
127	Mäkynen, Markus	KP	44	0,0	41	0,0	85	0,0
128	Varis, Keijo	KP	31	0,0	23	0,0	54	0,0
129	Wallin, Olli-Pekka	KP	30	0,0	36	0,0	66	0,0
130	Välimäki, Sanna	KP	89	0,0	120	0,0	209	0,0

131	Yli-Juoni, Manu	KP	24	0,0	24	0,0	48	0,0
132	Ylitalo, Matti	KP	67	0,0	64	0,0	131	0,0
133	Honkonen, Juhani	KP	44	0,0	31	0,0	75	0,0
134	Aalto, Tommi	SIN	155	0,0	302	0,0	457	0,0
135	Aaltonen, Kari	SIN	106	0,0	197	0,0	303	0,0
136	Ahva, Tiina	SIN	412	0,0	612	0,1	1024	0,1
137	Jalonen, Ari	SIN	342	0,0	500	0,1	842	0,0
138	Keronen, Pirjo	SIN	106	0,0	121	0,0	227	0,0
139	Kiviaho, Timo	SIN	219	0,0	326	0,0	545	0,0
140	Kopo, Lauri	SIN	165	0,0	301	0,0	466	0,0
141	Kulmala, Kari	SIN	1134	0,1	695	0,1	1829	0,1
142	Savolainen, Kaija-Liisa	SIN	158	0,0	192	0,0	350	0,0
143	Grönroos, Simo	FINNS	1661	0,2	2288	0,2	3949	0,2
144	Hakkarainen, Teuvo	FINNS	13016	1,4	16067	1,7	29083	1,6
145	Heltimoinen, Ilpo	FINNS	1289	0,1	1482	0,2	2771	0,2
146	Huhtasaari, Laura	FINNS	46082	5,1	46678	5,1	92760	5,1
147	Kinnunen, Asseri	FINNS	1480	0,2	1435	0,2	2915	0,2
148	Korpinen, Laura	FINNS	3156	0,3	3669	0,4	6825	0,4
149	Kotro, Olli	FINNS	3414	0,4	3048	0,3	6462	0,4
150	Luukkanen, Arto	FINNS	5509	0,6	5046	0,5	10555	0,6
151	Nieminen, Mira	FINNS	4372	0,5	4501	0,5	8873	0,5
152	Ollila, Karri	FINNS	2229	0,2	3379	0,4	5608	0,3
153	Partanen, Minna	FINNS	774	0,1	843	0,1	1617	0,1
154	Peltokangas, Mauri	FINNS	4112	0,5	6754	0,7	10866	0,6
155	Raatikainen, Mika	FINNS	4986	0,5	6086	0,7	11072	0,6

156	Reijonen, Minna	FINNS	1224	0,1	1260	0,1	2484	0,1
157	Ruohonen-Lerner, Pirkko	FINNS	9054	1,0	10077	1,1	19131	1,0
158	Sibakoff, Samuli	FINNS	1582	0,2	2641	0,3	4223	0,2
159	Tynkkynen, Sebastian	FINNS	7159	0,8	10477	1,1	17636	1,0
160	Vahvelainen, Tanja	FINNS	1369	0,2	2031	0,2	3400	0,2
161	Vallin, Veikko	FINNS	1561	0,2	1496	0,2	3057	0,2
162	Viren, Matti	FINNS	5421	0,6	4468	0,5	9889	0,5
163	Ahlfors, Tiina	LEFT	1255	0,1	1259	0,1	2514	0,1
164	Haaja, Ilpo	LEFT	680	0,1	659	0,1	1339	0,1
165	Haglund, Mia	LEFT	2904	0,3	2431	0,3	5335	0,3
166	Halonen, Miila	LEFT	1791	0,2	2102	0,2	3893	0,2
167	Kaakkuriniemi, Tapani	LEFT	599	0,1	399	0,0	998	0,1
168	Kyllönen, Merja	LEFT	14304	1,6	9006	1,0	23310	1,3
169	Käppi, Matleena	LEFT	1534	0,2	1279	0,1	2813	0,2
170	Lientola, Elisa	LEFT	1120	0,1	956	0,1	2076	0,1
171	Lindfors, Jaakko	LEFT	1538	0,2	1272	0,1	2810	0,2
172	Linna, Jukka	LEFT	462	0,1	547	0,1	1009	0,1
173	Majok, Ajak	LEFT	1088	0,1	923	0,1	2011	0,1
174	Mielonen, Joona	LEFT	654	0,1	834	0,1	1488	0,1
175	Modig, Silvia	LEFT	26365	2,9	25479	2,8	51844	2,8

176	Moisanen, Sari	LEFT	1535	0,2	1030	0,1	2565	0,1
177	Mäkipää, Anna	LEFT	1161	0,1	933	0,1	2094	0,1
178	Nevanlinna, Tuomas	LEFT	1713	0,2	1935	0,2	3648	0,2
179	Parkkila, Janne	LEFT	620	0,1	534	0,1	1154	0,1
180	Sarkkinen, Hanna	LEFT	6109	0,7	4832	0,5	10941	0,6
181	Säynevirta, Sami	LEFT	659	0,1	790	0,1	1449	0,1
182	Torkkola, Sinikka	LEFT	1729	0,2	1043	0,1	2772	0,2
183	Ekman, Heikki	CPF	62	0,0	51	0,0	113	0,0
184	Grönfors, Mervi	CPF	100	0,0	51	0,0	151	0,0
185	Hakanen, Yrjö	CPF	709	0,1	456	0,0	1165	0,1
186	Hyvölä, Jyrki	CPF	58	0,0	74	0,0	132	0,0
187	Kallioinen, Toni	CPF	38	0,0	38	0,0	76	0,0
188	Karttunen, Jari	CPF	55	0,0	34	0,0	89	0,0
189	Kaskisydän, Aura	CPF	30	0,0	25	0,0	55	0,0
190	Ketoharju, Heikki	CPF	51	0,0	24	0,0	75	0,0
191	Korhonen, Anneli	CPF	32	0,0	22	0,0	54	0,0
192	Kyllönen, Ilpo	CPF	99	0,0	60	0,0	159	0,0
193	Laitinen, Matti	CPF	69	0,0	33	0,0	102	0,0
194	López Sánchez, Miguel	CPF	103	0,0	74	0,0	177	0,0
195	Mäntysalo, Jiri	CPF	43	0,0	35	0,0	78	0,0
196	Packalén, Petra	CPF	148	0,0	74	0,0	222	0,0
197	Rissanen, Susanna	CPF	99	0,0	67	0,0	166	0,0
198	Sandberg, Tiina	CPF	70	0,0	71	0,0	141	0,0
199	Siirilä, Tapio	CPF	93	0,0	72	0,0	165	0,0
200	Suonperä, Arjo	CPF	162	0,0	81	0,0	243	0,0

201	Veintie, Ville	CPF	36	0,0	25	0,0	61	0,0
202	Ylönen, Iida	CPF	42	0,0	66	0,0	108	0,0
203	Kardin, Vesa	AJP	181	0,0	217	0,0	398	0,0
204	Majatie, Saana-Maria	AJP	424	0,0	374	0,0	798	0,0
205	Owusu, Asanti	AJP	127	0,0	83	0,0	210	0,0
206	Perttunen, Jaakko	AJP	179	0,0	153	0,0	332	0,0
207	Pesch, Tom	AJP	58	0,0	54	0,0	112	0,0
208	Pienimäki, Santeri	AJP	237	0,0	290	0,0	527	0,0
209	Puttonen, Anne	AJP	262	0,0	278	0,0	540	0,0
210	Väyrynen, Paavo	STL	7399	0,8	6272	0,7	13671	0,7
211	Ahonen, Janne	STL	58	0,0	49	0,0	107	0,0
212	Fagerström, Barbara	STL	35	0,0	67	0,0	102	0,0
213	Fryckman, Peter	STL	92	0,0	81	0,0	173	0,0
214	Hauta-aho, Seppo	STL	24	0,0	24	0,0	48	0,0
215	Issakainen, Martti	STL	41	0,0	46	0,0	87	0,0
216	Jaatinen, Satu	STL	158	0,0	245	0,0	403	0,0
217	Järvinen, Tuija	STL	58	0,0	59	0,0	117	0,0
218	Kaivanto, Petri	STL	22	0,0	15	0,0	37	0,0
219	Kautio, Kimmo	STL	44	0,0	84	0,0	128	0,0
220	Keskimäki, Tiina	STL	39	0,0	41	0,0	80	0,0
221	Mariapori, Liisa	STL	104	0,0	71	0,0	175	0,0
222	Metso, Antero	STL	37	0,0	28	0,0	65	0,0
223	Nurmi, Jussi	STL	97	0,0	194	0,0	291	0,0
224	Nygård, Mauri	STL	43	0,0	39	0,0	82	0,0
225	Ronkola, Sami	STL	10	0,0	18	0,0	28	0,0

226	Ruotsalainen, Harry	STL	32	0,0	45	0,0	77	0,0
227	Suominen, Hannu L.	STL	18	0,0	13	0,0	31	0,0
228	Turpeinen-Saari, Pirkko	STL	62	0,0	56	0,0	118	0,0
229	Yilmaz, Yakup	STL	172	0,0	73	0,0	245	0,0
230	Alametsä, Alviina	GREEN	6041	0,7	7646	0,8	13687	0,7
231	Alhonnoro, Lotta	GREEN	2030	0,2	2726	0,3	4756	0,3
232	Brandt, Leena	GREEN	1423	0,2	1753	0,2	3176	0,2
233	Diarra, Fatim	GREEN	4151	0,5	5486	0,6	9637	0,5
234	Forsgrén, Bella	GREEN	2433	0,3	2698	0,3	5131	0,3
235	Halmeenpää, Hanna	GREEN	5200	0,6	6897	0,7	12097	0,7
236	Hautala, Heidi	GREEN	39789	4,4	49980	5,4	89769	4,9
237	Huhtala, Juha	GREEN	1567	0,2	2548	0,3	4115	0,2
238	Hyrkkö, Saara	GREEN	1654	0,2	2411	0,3	4065	0,2
239	Keränen, Miikka	GREEN	630	0,1	572	0,1	1202	0,1
240	Keränen, Silja	GREEN	2262	0,2	2539	0,3	4801	0,3
241	Liikanen, Veli	GREEN	1476	0,2	1622	0,2	3098	0,2
242	Niinistö, Ville	GREEN	50307	5,5	61407	6,7	111714	6,1
243	Olin, Bicca	GREEN	650	0,1	904	0,1	1554	0,1
244	Parviainen, Olli-Poika	GREEN	3947	0,4	5174	0,6	9121	0,5
245	Sivonen, Sameli	GREEN	621	0,1	698	0,1	1319	0,1
246	Snellman, Thomas	GREEN	266	0,0	575	0,1	841	0,0
247	Soinikoski, Mirka	GREEN	989	0,1	1545	0,2	2534	0,1
248	Suomela, Iiris	GREEN	2410	0,3	2414	0,3	4824	0,3
249	Virtanen, Rauli	GREEN	2358	0,3	3093	0,3	5451	0,3
250	Bergenheim, Sean	SPP	1502	0,2	3168	0,3	4670	0,3



251	Björklund, Mikaela	SPP	2103	0,2	3791	0,4	5894	0,3
252	Björklöf, Filip	SPP	1395	0,2	2342	0,3	3737	0,2
253	Bonsdorff, Björn	SPP	498	0,1	454	0,0	952	0,1
254	Borgarsdóttir Sandelin, Silja	SPP	2499	0,3	3194	0,3	5693	0,3
255	Hamro-Drotz, Filip	SPP	589	0,1	385	0,0	974	0,1
256	Hällfors, Christoffer	SPP	811	0,1	1263	0,1	2074	0,1
257	Jungner-Nordgren, Anna	SPP	677	0,1	1038	0,1	1715	0,1
258	Mahdi, Ramieza	SPP	358	0,0	738	0,1	1096	0,1
259	Nilsson, Anton	SPP	2762	0,3	5685	0,6	8447	0,5
260	Norrgård, Martin	SPP	960	0,1	2087	0,2	3047	0,2
261	Schauman, Ida	SPP	3419	0,4	3739	0,4	7158	0,4
262	von Schoultz, Catharina	SPP	1416	0,2	1379	0,1	2795	0,2
263	Schulman, Max	SPP	1277	0,1	2106	0,2	3383	0,2
264	Sigfrids, Frida	SPP	793	0,1	942	0,1	1735	0,1
265	Sjöskog, Niclas	SPP	1032	0,1	4793	0,5	5825	0,3
266	Skytte, Ida-Maria	SPP	804	0,1	1420	0,2	2224	0,1
267	Torvalds, Nils	SPP	21556	2,4	24917	2,7	46473	2,5
268	Wahlsten, Stina	SPP	843	0,1	1149	0,1	1992	0,1
269	Wickström, Henrik	SPP	2839	0,3	3239	0,4	6078	0,3
270	Lokka, Junes	E270	2215	0,2	1862	0,2	4077	0,2
<b>In all</b>			<b>910015</b>	<b>100,0</b>	<b>920030</b>	<b>100,0</b>	<b>1830045</b>	<b>100,0</b>
Rejected votes			2936	0,3	3078	0,3	6014	0,3
<b>In all</b>			<b>912951</b>	<b>100,0</b>	<b>923108</b>	<b>100,0</b>	<b>1836059</b>	<b>100,0</b>

# FRANCE

<https://elections.interieur.gouv.fr/europeennes-2019/FE.html>



# Elections européennes 2019



26 mai 2019

Accueil Européennes 2019

## France Entière

Sièges à pourvoir : 79

Listes	Elu(e)s
	M. Jordan BARDELLA
	Mme Hélène LAPORTE
	M. Thierry MARIANI
	Mme Dominique BILDE
	M. Hervé JUVIN
	Mme Joëlle MELIN
	M. Nicolas BAY
	Mme Virginie JORON
	M. Jean-Paul GARRAUD
	Mme Catherine GRISET

PRENEZ LE POUVOIR, LISTE SOUTENUE PAR MARINE LE PEN	M. Gilles LEBRETON
	Mme Maxette PIRBAKAS-GRISONI
	M. Jean-François JALKH
	Mme Aurélia BEIGNEUX
	M. Gilbert COLLARD
	Mme Julie LECHANTEUX
	M. Philippe OLIVIER
	Mme Annika BRUNA
	M. Jérôme RIVIÈRE
	Mme France JAMET
	M. André ROUGÉ
	Mme Mathilde ANDROUËT
	M. Jean-Lin LACAPELLE
	Mme Nathalie LOISEAU
	M. Pascal CANFIN
	Mme Marie-Pierre VEDRENNE
	M. Jérémie DECERLE
	Mme Catherine CHABAUD
	M. Stéphane SÉJOURNÉ

RENAISSANCE SOUTENUE PAR LA RÉPUBLIQUE EN MARCHE, LE MODEM ET SES PARTENAIRES	Mme Fabienne KELLER
	M. Bernard GUETTA
	Mme Irène TOLLERET
	M. Stéphane BIJOUX
	Mme Sylvie BRUNET
	M. Gilles BOYER
	Mme Stéphanie YON-COURTIN
	M. Pierre KARLESKIND
	Mme Laurence FARRENG
	M. Dominique RIQUET
	Mme Véronique TRILLET-LENOIR
	M. Pascal DURAND
	Mme Valérie HAYER
	M. Christophe GRUDLER
	Mme Chrysoula ZACHAROPOULOU
	M. Sandro GOZI
	Mme Ilana CICUREL
	M. Yannick JADOT
	Mme Michèle RIVASI

EUROPE ÉCOLOGIE	M. Damien CARÊME
	Mme Marie TOUSSAINT
	M. David CORMAND
	Mme Karima DELLI
	M. Mounir SATOURI
	Mme Caroline ROOSE
	M. François ALFONSI
	Mme Salima YENBOU
	M. Benoît BITEAU
	Mme Gwendoline DELBOS-CORFIELD
	M. Claude GRUFFAT
UNION DE LA DROITE ET DU CENTRE	M. François-Xavier BELLAMY
	Mme Agnès EVREN
	M. Arnaud DANJEAN
	Mme Nadine MORANO
	M. Brice HORTEFEUX
	Mme Nathalie COLIN-OESTERLÉ
	M. Geoffroy DIDIER
	Mme Anne SANDER

LA FRANCE INSOUMISE	Mme Manon AUBRY
	M. Manuel BOMPARD
	Mme Leïla CHAIBI
	M. Younous OMARJEE
	Mme Anne-Sophie PELLETIER
	M. Emmanuel MAUREL
ENVIE D'EUROPE ÉCOLOGIQUE ET SOCIALE	M. Raphaël GLUCKSMANN
	Mme Sylvie GUILLAUME
	M. Éric ANDRIEU
	Mme Aurore LALUCQ
	M. Pierre LARROUTUROU
	Mme Nora MEBAREK

## Résultats définitifs\*

Listes	Voix	% Inscrits	% Exprimés	Sièges
<a href="#">PRENEZ LE POUVOIR, LISTE SOUTENUE PAR MARINE LE PEN</a>	5 286 939	11,17	23,34	23
<a href="#">RENAISSANCE SOUTENUE PAR LA RÉPUBLIQUE EN MARCHÉ, LE MODEM ET SES PARTENAIRES</a>	5 079 015	10,73	22,42	23

EUROPE ÉCOLOGIE	3 055 023	6,45	13,48	13
UNION DE LA DROITE ET DU CENTRE	1 920 407	4,06	8,48	8
LA FRANCE INSOUMISE	1 428 548	3,02	6,31	6
ENVIE D'EUROPE ÉCOLOGIQUE ET SOCIALE	1 403 170	2,96	6,19	6
<u>LE COURAGE DE DÉFENDRE LES FRANÇAIS AVEC NICOLAS DUPONT-AIGNAN. DEBOUT LA FRANCE ! - CNIP</u>	795 508	1,68	3,51	0
LISTE CITOYENNE DU PRINTEMPS EUROPÉEN AVEC BENOÎT HAMON SOUTENUE PAR GÉNÉRATION.S ET DÈME-DIEM 25	741 772	1,57	3,27	0
LES EUROPÉENS	566 057	1,20	2,50	0
POUR L'EUROPE DES GENS CONTRE L'EUROPE DE L'ARGENT	564 949	1,19	2,49	0
PARTI ANIMALISTE	490 074	1,04	2,16	0
URGENCE ÉCOLOGIE	412 136	0,87	1,82	0
ENSEMBLE POUR LE FREXIT	265 469	0,56	1,17	0
LUTTE OUVRIÈRE - CONTRE LE GRAND CAPITAL, LE CAMP DES TRAVAILLEURS	176 339	0,37	0,78	0
ENSEMBLE PATRIOTES ET GILETS JAUNES : POUR LA FRANCE, SORTONS DE L'UNION EUROPÉENNE !	147 140	0,31	0,65	0
ALLIANCE JAUNE, LA RÉVOLTE PAR LE VOTE	121 209	0,26	0,54	0
LES OUBLIÉS DE L'EUROPE - ARTISANS, COMMERÇANTS, PROFESSIONS LIBÉRALES ET INDÉPENDANTS - ACPLI -	51 240	0,11	0,23	0
PARTI PIRATE	30 105	0,06	0,13	0
UNE EUROPE AU SERVICE DES PEUPLES	28 469	0,06	0,13	0



ESPÉRANTO - LANGUE COMMUNE ÉQUITABLE POUR L'EUROPE	18 587	0,04	0,08	0
PARTI FÉDÉRALISTE EUROPÉEN - POUR UNE EUROPE QUI PROTÈGE SES CITOYENS	12 146	0,03	0,05	0
DÉCROISSANCE 2019	10 352	0,02	0,05	0
ALLONS ENFANTS	8 062	0,02	0,04	0
À VOIX ÉGALES	7 825	0,02	0,03	0
PACE - PARTI DES CITOYENS EUROPÉENS	6 663	0,01	0,03	0
MOUVEMENT POUR L'INITIATIVE CITOYENNE	5 882	0,01	0,03	0
UDLEF (UNION DÉMOCRATIQUE POUR LA LIBERTÉ ÉGALITÉ FRATERNITÉ)	4 912	0,01	0,02	0
LISTE DE LA RECONQUÊTE	4 569	0,01	0,02	0
UNE FRANCE ROYALE AU COEUR DE L'EUROPE	3 150	0,01	0,01	0
DÉMOCRATIE REPRÉSENTATIVE	3 084	0,01	0,01	0
ÉVOLUTION CITOYENNE	2 061	0,00	0,01	0
LA LIGNE CLAIRE	1 578	0,00	0,01	0
PARTI RÉVOLUTIONNAIRE COMMUNISTES	1 413	0,00	0,01	0
NEUTRE ET ACTIF	1 321	0,00	0,01	0

	<b>Nombre</b>	<b>% Inscrits</b>	<b>% Votants</b>
Inscrits	47 345 328		
Abstentions	23 614 588	49,88	
Votants	23 730 740	50,12	
Blancs	555 033	1,17	2,34
Nuls	520 533	1,10	2,19
Exprimés	22 655 174	47,85	95,47

En raison des arrondis à la deuxième décimale, la somme des pourcentages peut ne pas être égale à 100%.

---

\* les résultats définitifs ont été proclamés par la Commission Nationale de Recensement des Votes le mercredi 29 mai 2019