

26	Spain	http://elecciones.mir.es/resultados2014/99PE/DPE999991Q.htm	IU, PCE, EUiA (within Podemos-IU)	2	10.05%				
27	Sweden	http://www.val.se/sprak/engelska/previous_elections/2014_EP/index.html	-	0	-	-			
28	United Kingdom	http://www.electoralcommission.org.uk/find-information-by-subject/elections-and-referendums/past-elections-and-referendums/european-parliamentary-elections	-	0	-	-			



BUNDESWAHLBEHÖRDE

GZ.: BMI-WA1230/0151-III/6/2019

Wien, am 12. Juni 2019

Verlautbarung

gemäß § 78 Abs. 4 der Europawahlordnung – EuWO, BGBl. Nr. 117/1996,
in der Fassung des Bundesgesetzes BGBl. I Nr. 32/2018
über das Ergebnis der Wahl der österreichischen Mitglieder des
Europäischen Parlaments vom 26. Mai 2019

Wahlberechtigte:	6,416.177
Abgegebene Stimmen:	3,834.662
Ungültige Stimmen:	54.898
Gültige Stimmen:	3,779.764
Wahlbeteiligung:	59,77 %

Zahl der auf die einzelnen Parteien entfallenden Parteisummen:

Österreichische Volkspartei	1,305.956	34,55 %
Sozialdemokratische Partei Österreichs	903.151	23,89 %
Freiheitliche Partei Österreichs (FPÖ) – Die Freiheitlichen	650.114	17,20 %
Die Grünen – Grüne Alternative	532.193	14,08 %
NEOS – Das Neue Europa	319.024	8,44 %
KPÖ Plus – European Left, offene Liste	30.087	0,80 %
EUROPA Jetzt – Initiative Johannes Voggenhuber	39.239	1,04 %

Zahl der auf jede Partei entfallenden Mandate:

Partei	Mandate
Österreichische Volkspartei	7
Sozialdemokratische Partei Österreichs	5
Freiheitliche Partei Österreichs (FPÖ) – Die Freiheitlichen	3
Die Grünen – Grüne Alternative	2
NEOS – Das Neue Europa	1

**Namen der Bewerberinnen und Bewerber, denen
Mandate zugewiesen wurden:**

Mag. Karoline Edtstadler	ÖVP
Dr. Othmar Karas	ÖVP
Mag. Dr. Angelika Winzig	ÖVP
Simone Schmiedtbauer	ÖVP
Mag. Lukas Mandl	ÖVP
Barbara Thaler	ÖVP
Dipl.-Ing. Alexander Bernhuber	ÖVP
Mag. Andreas Schieder	SPÖ
Mag. Evelyn Regner	SPÖ
Mag. Dr. Günther Sidl	SPÖ
Mag. Dr. Bettina Vollath	SPÖ
Hannes Heide	SPÖ
Harald Vilimsky	FPÖ
Heinz-Christian Strache	FPÖ
Mag. Dr. Georg Mayer, M.B.L.-HSG	FPÖ
Mag. Werner Kogler	GRÜNE
Sarah Wiener	GRÜNE
Claudia Gamon	NEOS

Auf die Bewerberinnen und Bewerber entfallende Vorzugsstimmen:

Liste 1, Österreichische Volkspartei, ÖVP

Listennummer	Familienname und Vorname	Vorzugsstimmen
1	Karas, Dr. Othmar	103.035
2	Edtstadler, Mag. Karoline	115.906
3	Winzig, Mag. Dr. Angelika	85.031
4	Schmiedtbauer, Simone	64.240
5	Mandl, Mag. Lukas	38.605
6	Pirchner, Mag. Wolfram	9.359
7	Sagartz, Mag. Christian BA	17.233
8	Thaler, Barbara	38.285
9	Zoll, Mag. Christian	7.946
10	Wolf-Schöffmann, Claudia	2.592
11	Bernhuber, Dipl.-Ing. Alexander	30.338
12	Scharzenberger, Mag. Corinna	470
13	Pasquali, Mag. Paul	572
14	Hehenberger, Andrea	212
15	Stellwag, Michael BA	888
16	Salomon, Anja-Therese	189
17	Gmeiner, Mag. (FH) Leonhard	364
18	Pletzenauer, Stephanie	299
19	Spiess, Gerald BA, MA	383
20	Wolff, Elisabeth	254
21	Steindl, Leopold	135
22	Foglar-Deinhardstein, Valeria	372
23	Dorner, Patrick	205
24	Eder, Dipl.-Ing. Dr. Maria-Theresia	785
25	Gruber, Mag., Severin LL.M.	438
26	Höller, Anita	339
27	Voller, Mag. Patrick	269
28	Pumm, Michaela	311
29	Traxl, Dominik	291
30	Saurer, Beatrice	138
31	Larndorfer, Markus	119
32	Blauensteiner, Anne	274
33	Höfferer, MMag. Dr. Meinrad	537
34	Zimmermann, Isabella	108
35	Riedl, Stefan	110
36	Zörnpfenning, Carina	391
37	Soliman, Maysara	431
38	Rasinger, Christine	79
39	Perfler, Romed	121
40	Voglsam, Ursula	128
41	Steininger, Mag. Dr., Christian M.B.L.	219
42	Birklbauer, Kerstin	413

Liste 2, Sozialdemokratische Partei Österreichs, SPÖ

Listennummer	Familienname und Vorname	Vorzugsstimmen
1	Schieder, Mag. Andreas	72.863
2	Regner, Mag. Evelyn	12.089
3	Sidl, Mag. Dr. Günther	8.421
4	Vollath, Mag. Dr. Bettina	7.738
5	Heide, Hannes	12.455
6	Herr, Julia Elisabeth	19.428
7	Dax, Mag. Christian Alexander	13.781
8	Mösl, Stefanie MA	965
9	Kaiser, Luca	4.978
10	Muigg, Theresa BA MA	2.841
11	Heinritz, Mag. Nathaniel Robert	700
12	Kauer, Michaela MBA	316
13	Gössl, Mag. Dr. Martin	421
14	Zvonik, Melanie	704
15	Kattinig, Thomas	469
16	Göntgen, Marlene Viktoria	585
17	Aigner, Mag. Tobias LL.B.	430
18	Boyneburg-Lengsfeld-Spendier, Mag. Susanne Claudia	314
19	Neher, Marco Andreas M.A. MBA	172
20	Visnjic, Lejla	1.118
21	Sternfeld, Mag. Raphael MAS	175
22	Koch, Elisabeth	322
23	Schuh, Dipl.-Ing. (FH) Christian	575
24	Dib, Ilia	145
25	Hubmann, Mag. Dr. Georg Immanuel	824
26	Zangerl, Patricia Theresia	900
27	Schwarcz Breuer, Johannes Franz	217
28	Duzdar, Mag. Muna	2.598
29	Koller, Harry	448
30	Schmid, Jeannine BA BSc	827
31	Halb, Fabio	204
32	Huber, Eveline	446
33	Schennach, Stefan	132
34	Reisecker, Sophia BA	195
35	Schmid, Felix	724
36	Andree, Nina	615
37	Kögl, Michael	259
38	Bielowski, Christina	212
39	Kreuzer, Gerald	317
40	Garfias, Camila Del Pilar	145
41	Zeller, Roman David BSc LL.B. LL.M. M.Sc.	200
42	Katsulis, Patricia	483

Liste 3, Freiheitliche Partei Österreichs (FPÖ) – Die Freiheitlichen, FPÖ

Listennummer	Familienname und Vorname	Vorzugsstimmen
1	Vilimsky, Harald	64.525
2	Mayer, Mag. Dr. Georg M.B.L.-HSG	2.514
3	Steger, Petra	3.380
4	Haider, Roman	3.164
5	Schuster, Vesna	879
6	Dieringer-Granza, Mag. Elisabeth	665
7	Graf, Josef	658
8	Kurz, Maximilian	1.760
9	Kerbleder, Andrea	625
10	Berger, Karin	251
11	Tisal, Manfred	962
12	Dobrilović, Konstantin	207
13	Gsandtner, Christian	242
14	Schweiger, Claudia	117
15	Brückl, Hermann	180
16	Staller, Dipl.-Ing. Hedwig	196
17	Teufl, Andreas	133
18	Reiner, Dipl.-Ing. Michael	170
19	Schimanek, Carmen	127
20	Fritz, Joachim	89
21	Kepert, Markus	108
22	Grandits, Mag. Thomas	156
23	Fürst, Mag. Susanne	268
24	Maier, Thomas	235
25	Hochwimmer, Mag. Dr. Andreas	200
26	Theuermann, Isabella	152
27	Graßmair, Johann	86
28	Fitz, Johannes	103
29	Eisenhut, Irene	153
30	Langhans, Konstantin	135
31	Raggl-Mühlberger, Christa	181
32	Sippel, Armin	126
33	Hofer, Mag. Wolf-Dieter	403
34	Klammer, Hubert	184
35	Eisenhut, Johannes	62
36	Jäger, Michael	70
37	Krznar, Petra	44
38	Hornak, Michael	117
39	Swoboda, Norbert	126
40	Kunasek, Mario	585
41	Hofer, Ing. Norbert	7.466
42	Strache, Heinz-Christian	44.751

Liste 4, Die Grünen – Grüne Alternative, GRÜNE

Listennummer	Familienname und Vorname	Vorzugsstimmen
1	Kogler, Mag. Werner	70.821
2	Wiener, Sarah	35.741
3	Vana, Dr. Monika	6.569
4	Waitz, Thomas	4.742
5	Voglauer, Dipl.-Ing. Olga	3.824
6	Schobesberger, Thomas	1.921
7	Bergauer, Dipl.-Ing. Dr. Bettina	1.555
8	Vetter, Dipl.-Ing. Simon	4.039
9	Kayer, Mirjam Lena	2.426
10	Tschebul, Florian	660
11	Disoski, Mag. Meri	305
12	Mingler, Michael	804
13	Jungwirth, Sabine	395
14	Kaineder, Stefan	1.235
15	Zerzer, Nada	136
16	Zichy, Dr. Michael	488
17	Kasper, Nadine	155
18	Hörlezeder, Dominic	90
19	Hochedlinger, Sophia Helene	671
20	Trippel, Alexander	129
21	Köck, Dipl.-Ing. (FH) Lara	288
22	Lehner, Mag. Roland	79
23	Bex, Janine	402
24	Kristöfel, Peter	124
25	Reiter, Dr. Heidelinde	70
26	Neuwirth, Raphael	233
27	Hartig, Mag. Marie Edwige	403
28	Lichtenberger, Evelin	178
29	Stögmüller, David	558
30	Hajdusich, Martina	73
31	Rohr, Benjamin	125
32	Salzer, Irmtraud	390
33	Lukovic, Dejan	105
34	Sieberth, Mag. Barbara	260
35	Insam, Dr. Heribert	1.036
36	Rumersdorfer, Mag. Stefanie	138
37	Kunrath, Nikolaus	64
38	Haider, Marlene	420
39	Rein, Alexander	84
40	Berthold, Mag. Martina MBA	419
41	Dziedzic, Dr. Ewa	322
42	Reimon, Michel MBA	2.216

Liste 5, NEOS – Das Neue Europa, EUROPA

Listennummer	Familienname und Vorname	Vorzugsstimmen
1	Gamon, Claudia	64.350
2	Feldinger, Karin	1.498
3	Windberger, Stefan Bakk.rer.soc.oec.	949
4	Zotti, Stefan	576
5	Tsiklauri, Nini	690
6	Margreiter, Dr. Johannes	1.181
7	Reiter, Teresa	269
8	Schneider, Isak	136
9	Berry, Peter	205
10	Reichenhauser, Julia	693
11	Mayer, Mag. (FH) Ulrich	206
12	Mittermayer, Dipl.-Ing. Felix	241
13	Dorn, Sabrina	401
14	Posch, Mag. Eduard	155
15	Schobesberger, Stefan	456
16	De Monte, Bastian	117
17	Ritter, Jan-Gabriel	398
18	Enenkel, Thomas	84
19	Kitzmüller, Klaus	49
20	Hofmann, Dr. Alexander LL.M.	134
21	Pirker, Christian	220
22	Stemberger, Mag. Anton	259
23	Pastleitner, Dr. Ralf	82
24	Volko, Claus-Dieter	164
25	Freisais, Pit	62
26	Brenner, Dipl.-Ing. (FH) Georg	88
27	D'Aron, Mag. Erhard	51
28	Trubacek, Dipl.-HTL-Ing. Ing. Christian	43
29	Prischl, Mag. Markus	93
30	Dornach, Karlheinz MSc	121
31	Hinterauer, Dr. Lorenz	56
32	Groschacher, Harald	39
33	Zöllner, Dr. Hanns	48
34	Wressnig, Joachim	69
35	Stürgkh, Anna	223
36	Seidl, Julia Maria	231
37	Raab, Judith	207
38	Pjeta, Dr. Otto	140
39	Milotta, Clemens	110
40	Holzegger, Ines Elisabeth	175
41	Frischenschlager, Dr. Friedhelm	109
42	Brandstötter, Henrike	173

Liste 6, KPÖ Plus – European Left, offene Liste, KPÖ

Listennummer	Familienname und Vorname	Vorzugsstimmen
1	Anastasiou, Aikaterini	2.795
2	Klaus, Melina	247
3	Tamas, Dipl.-Ing. Cristina-Annamaria	184
4	Zach, Mag. Dietmar	200
5	Erdődi, Katalin	84
6	Cortés Barbado, Luis	173
7	Grünn, Mag. Gerlinde	167
8	Kurt, Cevdet	83
9	Hammer, Dr. Heidelinde	44
10	Janson, Sven	51
11	Kaltenbrunner-Jelić, Mag. Sanja	45
12	Schäfer, Franz	34
13	Cakmak, Eva	46
14	Promitzer, Mag. Dr. Christian	212
15	Pastyrik, Gerda	63
16	Kohen, Maria	23
17	Weiß, Jörg	75
18	Wieser, Judith	23
19	Welsch, Mag. Werner	11
20	Empacher, Susanne	11
21	Enzendorfer, Josef	40
22	Fritz-Klackl, Mag. Waltraud	5
23	Testasecca, Fabio	27
24	Wanek, Natascha	40
25	Amiri, Amir Keivan	59
26	Kaiser, Patrick	51
27	Ambrosch, Heidemarie	16
28	Hobek, Robert	27
29	Wolfgruber, Helga	47
30	Jurjans, Dipl.-Ing. Wolf-Goetz	18
31	Dürr, Mag. Sylvia	50
32	Fuxbauer, Herbert	12
33	Helmberger, Sabine	44
34	Ohrhallinger, Stefan	25
35	Kraus, Jennifer	38
36	Iraschko, Josef	31
37	Preinsperger, Alexandra	35
38	Auer, Alfred	25
39	Bruckböck, Kai	23
40	Moser, Lisa-Carina	62
41	Eichinger, Mag. Christian	57
42	Birngruber, Florian	52

Liste 7, EUROPA Jetzt – Initiative Johannes Voggenhuber, EUROPA

Listennummer	Familienname und Vorname	Vorzugsstimmen
1	Voggenhuber, Johannes	5.831
2	Krainer, Marion	363
3	Faller, Dipl.-Ing. Gabriele	285
4	Gaupmann, Mag. Sandra	252
5	Huber, Thomas	231
6	Ratheiser, Theresa Lisa	219
7	Beclin, Dr. Barbara	146
8	Dachler, Marlies BA MSc	122

Der Stellvertreter des Bundeswahlleiters:

SC Mag.Dr. Mathias Vogl

elektronisch gefertigt

angeschlagen am: 12. Juni 2019, um Uhr

abgenommen am:

Elections to the European Parliament held on the territory of the Czech Republic on 24 – 25 May 2019

Total voting results

Wards			Voters in the electoral roll	Issued envelopes	Turnout (%)	Returned envelopes	Valid votes	% of valid votes
total	proc.	in %						
14 766	14 766	100.00	8 316 737	2 388 304	28.72	2 387 378	2 370 765	99.30



Party		Valid votes		Pref. votes
number	name	total	in %	
1	Klub angazovaných nestraníků	2 580	0.10	X
2	Strana nezávislosti ČR	9 676	0.40	X
3	CESTA ODPOVEDNÉ SPOLEČNOSTI	7 890	0.33	X
4	Narodní socialisté	1 312	0.05	X
5	Občanská demokratická strana	344 885	14.54	X
6	ANO, vytváříme europarlament	37 046	1.56	X
7	Česká str.sociálně demokratická	93 664	3.95	X
8	Romská demokratická strana	1 651	0.06	X
9	Komunistická strana Čech a Moravy	164 624	6.94	X
10	Koalice DSSS a NF	4 363	0.18	X
11	SPR-Republika Česká M. Sládka	4 284	0.18	X
12	Koalice Rozumní, ND	18 715	0.78	X
13	Volte Pr.Blok www.dubuka.net	4 752	0.20	X
14	NE-VOLIM.CZ	2 221	0.09	X
15	Pro Česko	2 760	0.11	X
16	Vedci pro Českou republiku	19 492	0.82	X
17	Koalice CSNS, Patrioti ČR	1 289	0.05	X
18	JSI PRO? Jist.Solid.In.pro bud.	836	0.03	X
19	PRO Zdraví a Sport	7 868	0.33	X
21	Moravské zeměské hnutí	3 195	0.13	X

Party		Valid votes		Pref. votes
number	name	total	in %	
22	Česká Suverenita	2 609	0.11	X
23	TVŮJ KANDIDÁT	1 653	0.06	X
24	HLAS	56 449	2.38	X
25	Koalice Svobodní, RC	15 492	0.65	X
26	Koalice STAN, TOP 09	276 220	11.65	X
27	Česká pirátská strana	330 844	13.95	X
28	Svob.a pr.dem.-T.Okamura (SPD)	216 718	9.14	X
29	ALIANCE NÁRODNÍCH SIL	1 971	0.08	X
30	ANO 2011	502 343	21.18	X
31	Agrární demokratická strana	4 004	0.16	X
32	Moravane	6 599	0.27	X
33	PRVNÍ REPUBLIKA	844	0.03	X
34	Demokratická strana zelených	14 339	0.60	X
35	BEZPEČNOST,ODPOVEDNOST,SOLID.	2 583	0.10	X
36	Koalice Soukromníci, NEZ	8 720	0.36	X
37	Evropa společně	12 587	0.53	X
38	KONZERVATIVNÍ ALTERNATIVA	235	0.00	X
39	Křesť.demokr.unie-Čs.str.řid.	171 723	7.24	X
40	Alternativa pro Česk. rep.2017	11 729	0.49	X

RESULTATER - HELE LANDET

- Forside
- Nyheder
- Vælgertal
- Kandidatfortegnelse
- Resultater
- Valgte kandidater og stedfortrædere

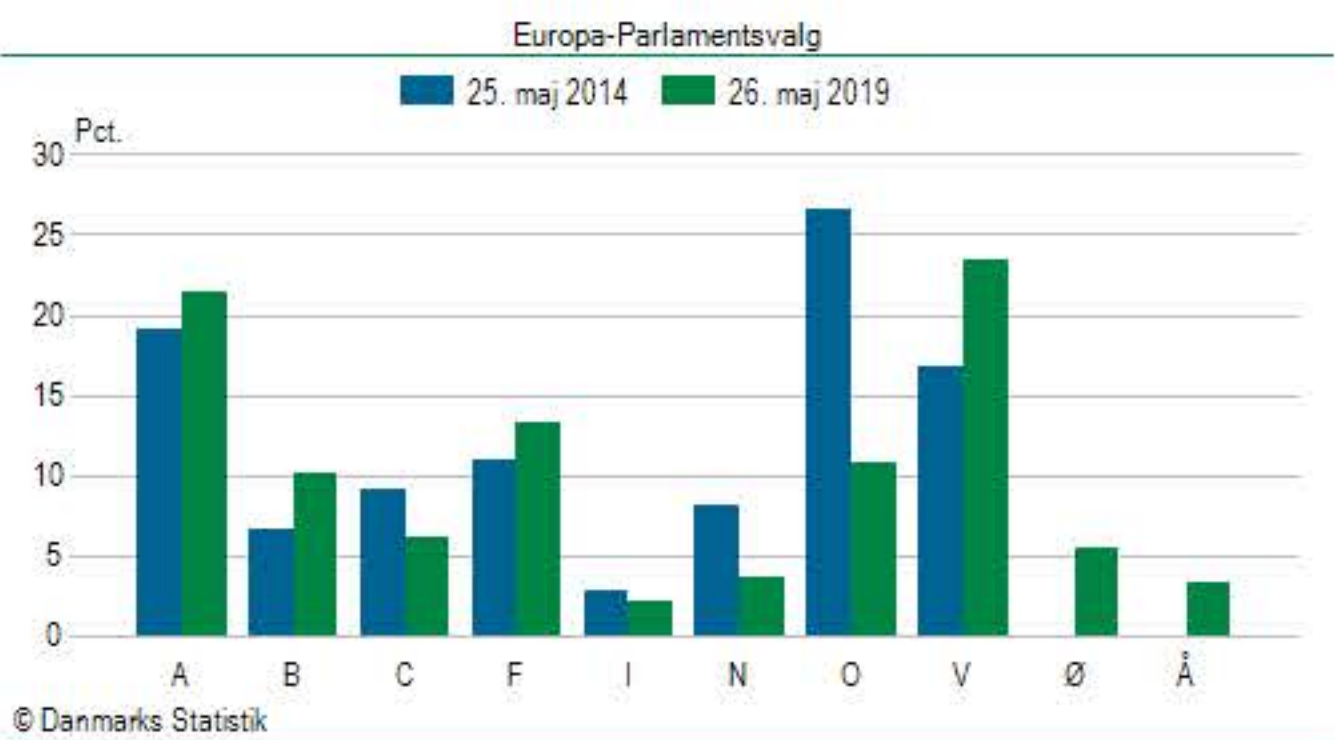
Resultater - Hele landet

Fintællingsresultat

Stemmeberettigede: 4.237.550
Deltagelse: 66,08 %

Stemmer

Parti	Antal	Pct.	Mandater
A. Socialdemokratiet	592.645	21,5%	3
B. Radikale Venstre	277.929	10,1%	2
C. Det Konservative Folkeparti	170.544	6,2%	1
F. SF - Socialistisk Folkeparti	364.895	13,2%	2
I. Liberal Alliance	60.693	2,2%	-
N. Folkebevægelsen mod EU	102.101	3,7%	-
O. Dansk Folkeparti	296.978	10,8%	1
V. Venstre, Danmarks Liberale Parti	648.203	23,5%	4
Ø. Enhedslisten - De Rød-Grønne	151.903	5,5%	1
Å. Alternativet	92.964	3,4%	-
I alt gyldige stemmer	2.758.855		
Blanke stemmer	32.516		
Andre ugyldige stemmer	8.658		
I alt ugyldige stemmer	41.174		
I alt afgivne stemmer	2.800.029		



Stemmer

Parti / Navn	Personlige
Socialdemokratiet	
Jeppe Kofod	188.757
Christel Schaldemose	65.179
Niels Fuglsang	29.444
Marianne Vind	27.396
Morten Klessen	24.005
Jakob Thiemann	5.565
Mette Poulsen	10.437
Lasse Holm Grønning	2.436
Anders Baun Sørensen	1.763
Radikale Venstre	
Morten Helveg Petersen	97.667
Karen Melchior	17.292
Philip Tarning-Andersen	2.214
Sissel van Run-Kvist	2.096
Alexander Bjørn Jensen	540
David Munis Zepernick	2.942
Mathias von Jessen	1.897
Eva Borchorst Mejnertz	1.409
Amalie Søgaard Nielsen	4.916
Camilla Kampmann	2.801
Frederik Aagaard	1.523
Kristian Kirk Mølland	349
Jannie Valentin Dexter Jakobsen	297
Poul Elmegård	527
Ole Lynggaard Jørgensen	647
Kim Pagels	5.035
Peter Miltersen Sørensen	401
Maria Mejse Mortensen	1.074
Nadeem Farooq	7.942
Anton Ebsen	285
Konservative Folkeparti	
Pernille Weiss	80.140
Ali Aminali	1.689
Jens Kindberg	2.377
Kuzma Pavlov Jensen	3.329
Charlotte Libach	1.702
Lasse Bork Schmidt	686
Louisa Schønnemann Bøttkjaer	952
Anders Guldhammer	609
Inge Carlé	213
Dino Selimovic	701
Jane Christensen	410
Jakob Sejergaard	2.332
Dina Myrup Raabjerg	1.401
Thomas von Jessen	382
Henrik Mielke Ravn	1.924
Torsten Nielsen	1.228
SF - Socialistisk Folkeparti	
Margrete Aukén	199.522
Karsten Hønge	19.687
Peter Westermann	6.581
Kira Marie Peter-Hansen	15.765
Kirstine Bille	5.678
Troels Stru Schmidt	1.872
Rikke Lauritsen	6.897
Thue Grum-Schwenssen	469
Jens Rane Holck	363
Annemette Schenborg Johnsen	1.525
Lucas Zukunft	437
Inger Staahl Jensen	530
Allan Norré Pedersen	238
Gül Özcan	1.613
Bo Vesterlund	775
Rune Frøding	228
Anita Lundgren Fischer	418
Liberal Alliance	
Mette Bock	35.244
Anders Burlund	1.910
Bo Ritterbusch	743
Mick Keller	267
Henrik Boye	438
Kenny Olsen	588
Lene Foged	296
Rigge Nørmark	873
Karen Westergaard Nielsen	212
Charlotte Bie	199
Folkebevægelsen mod EU	
Rina Ronja Kari	45.824
Lave K. Broch	1.411
Ole Nors Nielsen	1.529
Karina Rohr Sørensen	984
Susanna Dyre-Greensite	757
Christian Juhl	830
Jesper Bræmer	313
Erik Bach	491
Thorikl Sohn	448
Åge Staun	332
Jørgen Grøn	325
Mette Langdal	638
Niels Jørgen Bæk Paulsen	162
Carsten Rasmussen	201
Pernille Grumme	1.174
Hedvig Vestergaard	208
Jean Thierry	141
Hasan Daher	265
Dansk Folkeparti	
Peter Kofod	119.408
Anders Vistisen	16.960
Pia Adelsteen	5.296
René Danielsson	3.399
Gitte Bundgaard	2.121
Finn Rudalitzky	2.384
Tina-Mia Eriksen	6.680
Tobias Weische	917
Lone Langballe	1.895
Charlotte Hougaard Larsen	1.731
Venstre	
Morten Løkkegaard	207.558
Linea Søgaard-Lidell	24.153
Asger Christensen	31.347
Søren Gade	201.696
Bergur Løkke Rasmussen	11.615
Charlotte Munch	2.846
Casper Pedersen	1.402
Henrik Noes Piester	2.137
Erik Poulsen	3.363
Kim Valentin	9.112
Theresa Blegvad	2.334
Jens Møller Jensen	2.134
Enhedslisten	
Nikolaj Villumsen	50.567
Eva Flyvholm	9.402
Eva Enoksen	1.306
Jakob Nerup	1.210
Sabrina Louise Christiansen	1.171
Torsten Ringgaard	315
Freja Lynæs Larsen	1.412
Rasmus Vestergaard Madsen	1.292
Inger V. Johansen	474
Frederik W. Kronborg	261
Maja Albrechtsen	2.925
Tobias Clausen	1.133
Jeppe Studtmund	251
Henning Hyllested	947
Alternativet	
Rasmus Nordqvist	27.943
Karin Rohr Genz	2.876
Jan Kristoffersen	2.417
Susan Kjeldgaard	5.025
Sadi Tekelioğlu	2.645
Esben Ingerslev	394
Pavia Jacobsen	386
Børge Sejersø Sommer	326
Jørn Grønkjær	1.267

Sidst opdateret: 3. juni 2019 kl. 13:24



European Elections 2019



European Elections 2019 / Results / Whole country

Whole country

Page updated 11.06.2019 11:20:16. Inspection calculation is FINISHED.

[Results by party and by joint list](#)[Results by candidate](#)[Elected](#)[By electoral district](#)

Voter turnout in Finland 42,7 %

Voter turnout 40,8 %

	Votes	%	Seats
Centre Party of Finland			
European Elections 2019	247477	13,5	2
Change EPV-2014	-92418	-6,1	-1
Change EKV-2019	-176443	-0,2	
The Finns Party			
European Elections 2019	253176	13,8	2
Change EPV-2014	30719	1,0	0
Change EKV-2019	-285629	-3,6	
National Coalition Party			
European Elections 2019	380460	20,8	3
Change EPV-2014	-9916	-1,8	0
Change EKV-2019	-143497	3,8	
The Finnish Social Democratic Party			
European Elections 2019	267603	14,6	2
Change EPV-2014	54822	2,3	0
Change EKV-2019	-278868	-3,1	
Green League			
European Elections 2019	292892	16,0	2
Change EPV-2014	131629	6,7	1
Change EKV-2019	-61302	4,5	
The Left Alliance			
European Elections 2019	126063	6,9	1
Change EPV-2014	-35011	-2,4	0
Change EKV-2019	-125745	-1,3	
Swedish People's Party in Finland			
European Elections 2019	115962	6,3	1
Change EPV-2014	-785	-0,4	0
Change EKV-2019	-23678	1,8	
Christian Democrats in Finland			
European Elections 2019	89204	4,9	0
Change EPV-2014	-1382	-0,4	0
Change EKV-2019	-30940	1,0	
The Communist Party of Finland			
European Elections 2019	3532	0,2	0
Change EPV-2014	-2400	-0,2	0
Change EKV-2019	-773	0,1	
Liberaalipuolue - Vapaus valita			
European Elections 2019	3015	0,2	0
Change EPV-2014	3015	0,2	0
Change EKV-2019	-1999	0,0	
Pirate Party of Finland			
European Elections 2019	12579	0,7	0
Change EPV-2014	201	-0,0	0
Change EKV-2019	-6453	0,1	
The Animal Justice Party of Finland			
European Elections 2019	2917	0,2	0
Change EPV-2014	2917	0,2	0
Change EKV-2019	-461	0,0	
Kansalaispuolue			
European Elections 2019	2043	0,1	0
Change EPV-2014	2043	0,1	0
Change EKV-2019	-5602	-0,1	
Feministinen puolue			
European Elections 2019	4442	0,2	0
Change EPV-2014	4442	0,2	0
Change EKV-2019	-2220	0,0	
Sininen tulevaisuus			
European Elections 2019	6043	0,3	0
Change EPV-2014	6043	0,3	0
Change EKV-2019	-23900	-0,6	
Suomen Kansa Ensin			
European Elections 2019	2495	0,1	0
Change EPV-2014	2495	0,1	0
Change EKV-2019	129	0,1	
Seitsemän tähden liike			
European Elections 2019	16065	0,9	0
Change EPV-2014	16065	0,9	0
Change EKV-2019	4699	0,5	
Junes Lokka			
European Elections 2019	4077	0,2	0
Change EPV-2014	4077	0,2	0
Change EKV-2019	4077	0,2	
In all	1830045	100,0	13
Rejected votes	6014	0,3	
In all	1836059	100,0	

European Elections 2019

[Front page](#)[Results](#)[Voting turnout](#)[Candidates](#)[People entitled to vote](#)[General advance polling stations](#)

Previous Elections

[Parliamentary Elections 2019](#)[Presidential Election 2018](#)[Municipal Elections 2017](#)[Parliamentary Elections 2015](#)[European Parliamentary Elections 2014](#)[Municipal Elections 2012](#)

Information and Result Service

[Front page](#)

Other websites

[Vaalit.fi](#)

Contact

vaalit@om.fi**ACCESSIBILITY
CONSIDERED**

Ergebnisse



Deutschland

Ein Bundesland auswählen ▼

- ↓ Sitzverteilung
- ↓ Stimmenanteile
- ↓ Ergebnistabelle

Sitzverteilung

Europawahl 2019, Deutschland

Endgültiges Ergebnis



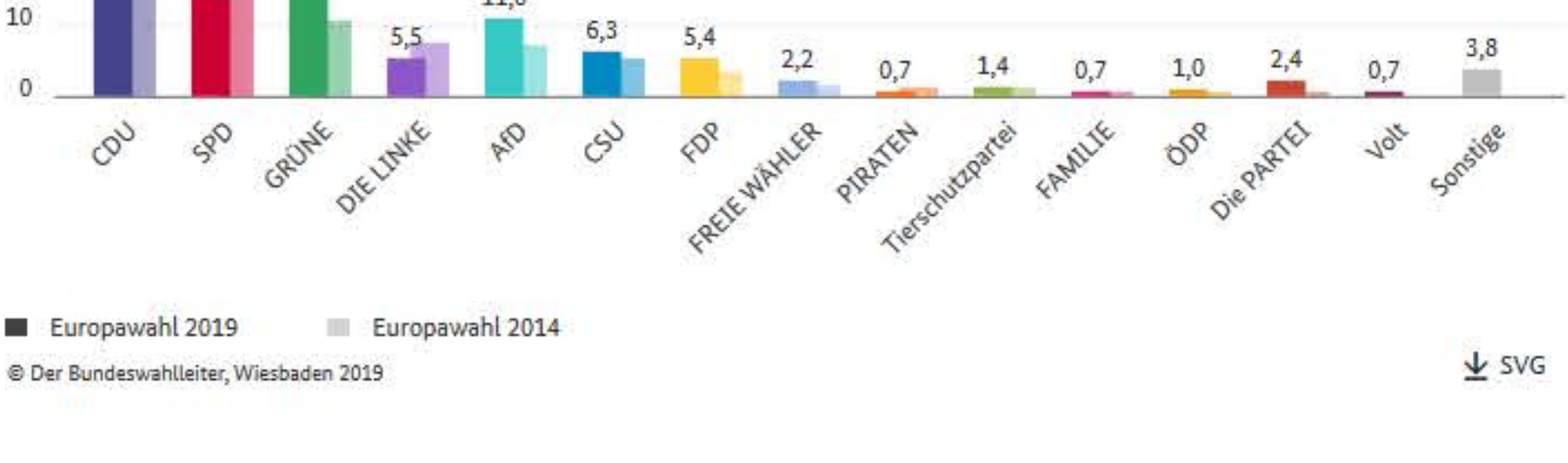
Klicken oder tippen Sie auf den Graphen, um Einzelheiten zu den Gruppen anzusehen.

Partei	Sitze	Diff. zu 2014
CDU	23	-6
SPD	16	-11
GRÜNE	21	+10
DIE LINKE	5	-2
AfD	11	+4
CSU	6	+1
FDP	5	+2
FREIE WÄHLER	2	+1
PIRATEN	1	±0
Tierschutzpartei	1	±0
FAMILIE	1	±0
ÖDP	1	±0
Die PARTEI	2	+1
Volt	1	+1

Stimmenanteile

Europawahl 2019, Deutschland

Endgültiges Ergebnis



Ergebnistabelle

Endgültiges Ergebnis

Merkmal	Stimmen 2019		Stimmen 2014		Diff. zu 2014 in %-Pkt.
	Anzahl	%	Anzahl	%	
Wahlberechtigte	61.600.263	–	61.998.824	–	–
Wähler	37.807.746	61,4	29.843.798	48,1	+13,2
Ungültige	410.857	1,1	488.706	1,6	-0,6
Gültige	37.396.889	98,9	29.355.092	98,4	+0,6
CDU	8.438.975	22,6	8.812.653	30,0	-7,5
SPD	5.916.882	15,8	8.003.628	27,3	-11,4
GRÜNE	7.677.071	20,5	3.139.274	10,7	+9,8
DIE LINKE	2.056.049	5,5	2.168.455	7,4	-1,9
AfD	4.104.453	11,0	2.070.014	7,1	+3,9
CSU	2.355.067	6,3	1.567.448	5,3	+1,0
FDP	2.028.594	5,4	986.841	3,4	+2,1
FREIE WÄHLER	806.703	2,2	428.800	1,5	+0,7
PIRATEN	243.302	0,7	425.044	1,4	-0,8
Tierschutzpartei	542.226	1,4	366.598	1,2	+0,2
NPD	101.011	0,3	301.139	1,0	-0,8
FAMILIE	273.828	0,7	202.803	0,7	±0,0
ÖDP	369.869	1,0	185.244	0,6	+0,4
Die PARTEI	899.079	2,4	184.709	0,6	+1,8
Volksabstimmung	58.400	0,2	88.535	0,3	-0,1
BP	81.880	0,2	62.438	0,2	±0,0
DKP	20.396	0,1	25.147	0,1	±0,0
MLPD	18.342	0,0	18.198	0,1	±0,0
SGP	5.283	0,0	8.924	0,0	±0,0
TIERSCHUTZ hier!	99.780	0,3	–	–	–
Tierschutzallianz	68.572	0,2	–	–	–
Bündnis C	66.327	0,2	–	–	–
BIG	68.647	0,2	–	–	–
BGE	40.818	0,1	–	–	–
DIE DIREKTE!	25.449	0,1	–	–	–
DIEM25	130.229	0,3	–	–	–
III. Weg	12.756	0,0	–	–	–
Die Grauen	71.295	0,2	–	–	–
DIE RECHTE	24.598	0,1	–	–	–
DIE VIOLETTEN	27.784	0,1	–	–	–
LIEBE	33.160	0,1	–	–	–
DIE FRAUEN	55.293	0,1	–	–	–
Graue Panther	76.255	0,2	–	–	–
LKR	43.961	0,1	–	–	–
MENSCHLICHE WELT	34.470	0,1	–	–	–
NL	15.909	0,0	–	–	–
ÖkoLinX	35.796	0,1	–	–	–
Die Humanisten	62.604	0,2	–	–	–
PARTEI FÜR DIE TIERE	85.809	0,2	–	–	–
Gesundheitsforschung	70.869	0,2	–	–	–
Volt	249.098	0,7	–	–	–
Übrige	–	–	309.200	1,1	-1,1

Ergebnisse in Bundesländern und in Kreisen

- Baden-Württemberg
- Bayern
- Berlin
- Brandenburg
- Bremen
- Hamburg
- Hessen
- Mecklenburg-Vorpommern
- Niedersachsen
- Nordrhein-Westfalen
- Rheinland-Pfalz
- Saarland
- Sachsen
- Sachsen-Anhalt
- Schleswig-Holstein
- Thüringen

WEITERE THEMEN FÜR DIESES GEBIET

Strukturdaten

Parteien und Wahlbewerber

Gewählte Bewerber

THEMEN

Übersicht

Mitteilungen

Informationen für Wähler

Informationen für Wahlhelfer

Informationen für Wahlbewerber

Termine und Fristen

Strukturdaten

Parteien und Wahlbewerber

Kreise und kreisfreie Städte

Ergebnisse

Weitere Ergebnisse

Wahlatlas

Gewählte Bewerber

Publikationen

Rechtsgrundlagen

Tribunal d'arrondissement
de et à
Luxembourg
Elections européennes du 26 mai 2019

Bureau principal des élections européennes
du 26 mai 2019
Cité judiciaire
L-2080 Luxembourg
Tél. : 47 59 81 359 / 452

Procès-verbal du recensement général

Election de six membres du Parlement européen

L'an deux mille dix-neuf, les 26, 27, 28, 29, 31 mai et 3 juin,

Le bureau de vote principal de la circonscription unique pour les élections européennes du 26 mai 2019

composé de :

SCHROEDER Joséane, Présidente du tribunal d'arrondissement de Luxembourg,
CALMES Pierre, Président de chambre à la Cour d'appel,
HOSCHEIT Thierry, Premier vice-président au Tribunal d'arrondissement de Luxembourg,
BIGELBACH Georges, fonctionnaire d'Etat,
HUSS Yannick, fonctionnaire communal,
REHLINGER Pierre, fonctionnaire communal,
ZEPP Georges, fonctionnaire communal,

MAHNE Yolande, fonctionnaire d'Etat,
WEBER Marie-Jeanne, fonctionnaire d'Etat,

assisté des calculateurs suivants, opérant sous la surveillance du bureau :

GREIVELDINGER Lynn, graphiste,
HAMEN David, fonctionnaire communal,
HILD Jean-Paul, retraité,
LANNERS Bob, étudiant,
REICHLING Jo, fonctionnaire communal,
SCHUMACHER Gilles, fonctionnaire d'Etat,

a reçu des bureaux de vote de la circonscription, les plis adressés au président du bureau principal de la circonscription unique.

Le bureau est chargé du recensement général des scrutins de la circonscription unique comprenant les cantons de Capellen, Esch-sur-Alzette, Echternach, Grevenmacher, Remich, Luxembourg, Mersch, Clervaux, Diekirch, Redange, Wiltz et Vianden.

Il est constaté que les enveloppes contenant les procès-verbaux des bureaux de vote des différentes communes, remplissent les conditions prescrites à l'article 311 de la loi électorale.

Le président ouvre les plis et donne lecture du nom de la commune, du bureau de dépouillement, ainsi que du tableau visé à l'article 308 de la loi électorale.

Les assesseurs et secrétaires inscrivent ces indications dans les tableaux prévus au modèle annexé à la loi électorale.

Les totaux sont portés sur les tableaux du modèle IV annexé à la prédite loi et sont additionnés.

Les feuilles sont signées « ne varietur » par le président ainsi que par les assesseurs et les secrétaires qui ont collaboré à la confection des documents.

Les résultats officiels communiqués sur le site officiel du Grand-Duché de Luxembourg diffèrent légèrement des résultats du bureau chargé du recensement général des scrutins de la circonscription unique en raison :

1. des résultats de Roeser incomplets – 1 bureau non communiqué au bureau centralisateur
2. des résultats de Schieren incomplets – suffrages nominatifs manquants pour les partis PIRATEN et déi Lénk

Le recensement des votes a donné le résultat suivant :

Bulletins trouvés dans les urnes :	240444
Bulletins blancs :	11255
Bulletins nuls :	11012
Bulletins valables :	218177
Total des suffrages valables de toutes les listes :	1256624
Nombre électoral :	179518

Le recensement général des votes a donné le résultat consigné dans les tableaux suivants :

No 1

DP – DEMOKRATESCH PARTEI

	Suffrages de liste	Suffrages nominatifs	Total
GOERENS Charles	21941	75643	97584
SEMEDO Monica	21941	29013	50954
BEISSEL Simone	21941	12689	34630
DAEMS Anne	21941	7438	29379
GRAAS Gusty	21941	7146	29087
MEYER Loris	21941	5684	27625

No 2

Piraten

	Suffrages de liste	Suffrages nominatifs	Total
FLOR Starsky	12469	4636	17105
BERNARD Chris	12469	2364	14833
FRÈRES Daniel	12469	9814	22283
DONDELINGER Marie-Paule	12469	1790	14259
KUNAKOVA Lucie	12469	1482	13951
WELTER Christian	12469	1930	14399

No 3

Déi Konservativ

	Suffrages de liste	Suffrages nominatifs	Total
THEIN Joe	690	1268	1958
MAY Mario	690	270	960
SCHWACHTGEN Sandra	690	364	1054
THEIN Patrick	690	279	969
ERSFELD Jean	690	171	861
HEINTZ Pierrette	690	169	859

No 4

KPL d’Kommunisten

	Suffrages de liste	Suffrages nominatifs	Total
RUCKERT Ali	1405	3450	4855
NUNES Elise	1405	528	1933
AGOVIC Rejhan	1405	862	2267
REULAND Esther	1405	240	1645
HERMAN Alain	1405	455	1860
WARINGO Marceline	1405	369	1774

No 5

déi Lénk – European LEFT

	Suffrages de liste	Suffrages nominatifs	Total
WAGNER David	6102	12783	18885
THOMA Carole	6102	3772	9874
DIDERICH Gary	6102	2930	9032
GASHONGA Sandrine	6102	1754	7856
MARTINS Mara	6102	2218	8320
MONSERRAT MOLINER Antoni	6102	743	6845

No 6

VOLT Luxembourg – Lëtzebuerg

	Suffrages de liste	Suffrages nominatifs	Total
GODFREY Fiona	2694	2200	4894
HOFFMANN Marthe	2694	1111	3805
LILYBLAD Christopher Marc	2694	1806	4500
PITTERMAN Julia Elisabetta	2694	890	3584
SILVA Daniel	2694	1354	4048
TARRACH Rolf	2694	3003	5697

No 7

déi gréng

	Suffrages de liste	Suffrages nominatifs	Total
METZ Tilly	27416	28049	55465
SEHOVIC Meris	27416	14337	41753
DUPREZ Tanja	27416	7837	35253
KMIOTEK Christian	27416	7603	35019
KOX Martin	27416	7521	34937
THILL Jessie	27416	7772	35188

No 8

LSAP

	Suffrages de liste	Suffrages nominatifs	Total
SCHMIT Nicolas	15352	23800	39152
KERSCH Lisa	15352	9072	24424
ANGEL Marc	15352	13153	28505
ASSELBORN-BINTZ Simone	15352	7249	22601
GOEBBELS Joanne	15352	4981	20333
WINCKEL Elisha	15352	3029	18381

No 9

A.D.R. Alternativ Demokratesch Reformpartei **ACRE Alliance of Conservatives and Reformists in Europe**

	Suffrages de liste	Suffrages nominatifs	Total
GIBERYEN Gast	12552	30602	43154
BRISBOIS Tessy	12552	3622	16174
KARTHEISER Fernand	12552	6506	19058
KEUP Fred	12552	5946	18498
MISCHEL Sylvie	12552	2032	14584
STOFFEL Nicky	12552	2064	14616

No 10

CSV Chrëschtlech-Sozial Vollekspartei

	Suffrages de liste	Suffrages nominatifs	Total
HANSEN Christophe	29874	32858	62732
WISELER-SANTOS LIMA Isabel	29874	19708	49582
D'AGOSTINO Stefano	29874	8476	38350
FELTEN ép. KRAUS Liane	29874	5400	35274
KEMP Martine	29874	9780	39654
OSWEILER Romain	29874	9639	39513

Election de six membres du Parlement européen le 26 mai 2019

			Pourcentage
Electeurs inscrits :		285435	
Nombre de votants :		240444	84,24%
Bulletins blancs	11255		4,68%
Bulletins nuls :	11012		4,58%
Bulletins blancs et nuls :		22267	9,26%
Bulletins valables :		218177	90,74%
Total des suffrages nominatifs valables des 10 listes :			
Total des suffrages de listes valables des 10 listes :			
Total des suffrages valables des 10 listes :			
Nombre électoral :	1.256.624 : (6 +1) 7 =		179.518

Suffrages obtenus par :

	Suffrages nominatifs	Suffrages de liste	Total	%
Liste 1 :	137613	131646	269259	21,43 %
Liste 2 :	22016	74814	96830	7,70 %
Liste 3 :	2521	4140	6661	0,53 %
Liste 4 :	5904	8430	14334	1,14 %
Liste 5 :	24200	36612	60812	4,84 %
Liste 6 :	10364	16164	26528	2,11 %
Liste 7 :	73119	164496	237615	18,91 %
Liste 8 :	61284	92112	153396	12,21 %
Liste 9 :	50772	75312	126084	10,03 %
Liste 10 :	85861	179244	265105	21,1 %

Répartition des sièges

1ère répartition:

	Suffrages	Nombre électoral		
Liste 1 :	269259	179.518	=	1 siège
Liste 2 :	96830	179.518	=	0 siège
Liste 3 :	6661	179.518	=	0 siège
Liste 4 :	14334	179.518	=	0 siège
Liste 5 :	60812	179.518	=	0 siège
Liste 6 :	26528	179.518	=	0 siège
Liste 7 :	237615	179.518	=	1 siège
Liste 8 :	153396	179.518	=	0 siège
Liste 9 :	126084	179.518	=	0 siège
Liste 10 :	265105	179.518	=	1 siège

2^e répartition :

Liste 1 :	269259	: 2 (1 + 1)	=	134630
Liste 2 :	96830	: 1 (0 + 1)	=	96830
Liste 3 :	6661	: 1 (0 + 1)	=	6661
Liste 4 :	14334	: 1 (0 + 1)	=	14334
Liste 5 :	60812	: 1 (0 + 1)	=	60812
Liste 6 :	26528	: 1 (0 + 1)	=	26528
Liste 7 :	237615	: 2 (1 + 1)	=	118808
Liste 8 :	153396	: 1 (0 + 1)	=	153396
Liste 9 :	126084	: 1 (0 + 1)	=	126084
Liste 10 :	265105	: 2 (1 + 1)	=	132553

La liste no 8 ayant obtenu à la 2^e répartition, le quotient le plus élevé, le 4^e siège est attribué à cette liste.

3^e répartition :

Liste 1 :	269259	: 2 (1 + 1)	=	134630
Liste 2 :	96830	: 1 (0 + 1)	=	96830
Liste 3 :	6661	: 1 (0 + 1)	=	6661
Liste 4 :	14334	: 1 (0 + 1)	=	14334
Liste 5 :	60812	: 1 (0 + 1)	=	60812
Liste 6 :	26528	: 1 (0 + 1)	=	26528
Liste 7 :	237615	: 2 (1 + 1)	=	118808
Liste 8 :	153396	: 2 (1 + 1)	=	76698
Liste 9 :	126084	: 1 (0 + 1)	=	126084
Liste 10 :	265105	: 2 (1 + 1)	=	132553

La liste no 1 ayant obtenu à la 3^e répartition, le quotient le plus élevé, le 5^e siège est attribué à cette liste.

4^e répartition :

Liste 1 :	269259	: 3 (2 + 1)	=	89753
Liste 2 :	96830	: 1 (0 + 1)	=	96830
Liste 3 :	6661	: 1 (0 + 1)	=	6661
Liste 4 :	14334	: 1 (0 + 1)	=	14334
Liste 5 :	60812	: 1 (0 + 1)	=	60812
Liste 6 :	26528	: 1 (0 + 1)	=	26528
Liste 7 :	237615	: 2 (1 + 1)	=	118808
Liste 8 :	153396	: 2 (1 + 1)	=	76698
Liste 9 :	126084	: 1 (0 + 1)	=	126084
Liste 10 :	265105	: 2 (1 + 1)	=	132553

La liste no 10 ayant obtenu à la 4^e répartition, le quotient le plus élevé, le 6^e siège est attribué à cette liste.

Répartition définitive

Liste 1 :	2 sièges
Liste 2 :	0 siège
Liste 3 :	0 siège
Liste 4 :	0 siège
Liste 5 :	0 siège
Liste 6 :	0 siège
Liste 7 :	1 siège
Liste 8 :	1 siège
Liste 9 :	0 siège
Liste 10 :	2 sièges
Total :	6 sièges

No 1

DP – DEMOKRATESCH PARTEI

GOERENS Charles	97584
SEMEDO Monica	50954
BEISSEL Simone	34630
DAEMS Anne	29379
GRAAS Gusty	29087
MEYER Loris	27625

No 2

Piraten

FRÈRES Daniel	22283
FLOR Starsky	17105
BERNARD Chris	14833
WELTER Christian	14399
DONDELINGER Marie-Paule	14259
KUNAKOVA Lucie	13951

No 3

Déi Konservativ

THEIN Joe	1958
SCHWACHTGEN Sandra	1054
THEIN Patrick	969
MAY Mario	960
ERSFELD Jean	861
HEINTZ Pierrette	859

No 4

KPL d’Kommunisten

RUCKERT Ali	4855
AGOVIC Rejhan	2267
NUNES Elise	1933
HERMAN Alain	1860
WARINGO Marceline	1774
REULAND Esther	1645

No 5

déi Lénk – European LEFT

WAGNER David	18885
THOMA Carole	9874
DIDERICH Gary	9032
MARTINS Mara	8320
GASHONGA Sandrine	7856
MONSERRAT MOLINER Antoni	6845

No 6

VOLT Luxembourg – Lëtzebuerg

TARRACH Rolf	5697
GODFREY Fiona	4894
LILYBLAD Christopher Marc	4500
SILVA Daniel	4048
HOFFMANN Marthe	3805
PITTERMAN Julia Elisabetta	3584

No 7

déi gréng

METZ Tilly	55465
SEHOVIC Meris	41753
DUPREZ Tanja	35253
THILL Jessie	35188
KMIOTEK Christian	35019
KOX Martin	34937

No 8

LSAP

SCHMIT Nicolas	39152
ANGEL Marc	28505
KERSCH Lisa	24424
ASSELBORN-BINTZ Simone	22601
GOEBBELS Joanne	20333
WINCKEL Elisha	18381

No 9

A.D.R. Alternativ Demokratesch Reformpartei
ACRE Alliance of Conservatives and Reformists in Europe

GIBERYEN Gast	43154
KARTHEISER Fernand	19058
KEUP Fred	18498
BRISBOIS Tessy	16174
STOFFEL Nicky	14616
MISCHEL Sylvie	14584

No 10

CSV Chrëschtlech-Sozial Vollekspartei

HANSEN Christophe	62732
WISELER-SANTOS LIMA Isabel	49582
KEMP Martine	39654
OSWEILER Romain	39513
D'AGOSTINO Stefano	38350
FELTEN ép. KRAUS Liane	35274

Ont été élus et proclamés publiquement par le président du bureau principal :

Les candidats de la liste no 1:

1. GOERENS Charles	97584
2. SEMEDO Monica	50954

Les candidats de la liste no 7:

1. METZ Tilly	55465
---------------	-------

Les candidats de la liste no 8:

1. SCHMIT Nicolas	39152
-------------------	-------

Les candidats de la liste no 10:

1. HANSEN Christophe	62732
2. WISELER-SANTOS LIMA Isabel	49582

De tout ce qui précède, le présent procès-verbal a été dressé en double exemplaire et signé séance tenante par tous les membres.

Le procès-verbal et les pièces relatives à l'élection seront adressés à Monsieur le Ministre d'Etat, Président du Gouvernement, par les soins du président.

Un double du procès-verbal d'élection est déposé au greffe du tribunal d'arrondissement de Luxembourg.

Conformément à l'article 322 de la loi électorale, le résultat du recensement général des suffrages et les noms des élus seront proclamés publiquement par le président du bureau principal de la circonscription unique.

Fait à Luxembourg et clôturé le trois juin deux mille dix-neuf.

Les secrétaires,



Les assesseurs,




Le président,



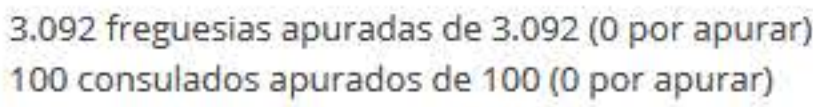
Les experts-calculateurs,

L. Greiveldingen


Bob hummers



Resultados Globais



9 mandatos

 6 mandatos

 2 mandatos

2 mandatos

1 mandatos

 1 mandatos

1.86% 61.752 votes

1.93.. 60.575..water

1.40... 40.406... 40.406...

1.05: 24.672

0.88 20.130

0.02 07.000

100% 100% 100%

0-10 15-200

4.25: 140.954: intro

2.68% 88.961 votos



Ligações

Izidi glasovanja

za celotno Slovenijo

Celotna Slovenija

Preferenčni glasovi

Delež preferenčnih glasov

Po volilnih enotah

Po volilnih okrajih



Prešteti
glasovnic*

100,00 %



Trenutna
volilna
udeležba

28,89 %



Čas osvežitve
podatkov

14:15

05.06.2019



Kandidatna lista	Število mandatov/ Odstotek	
SDS in SLS	26,25 % ³	
SD	18,66 % ²	
LMŠ	15,44 % ²	
NSi	11,12 % ¹	

TRENUTNO IZVOLJENI POSLANCI

#	Kandidat/ka	Lista	Način dodelitve mandata
1	MILAN ZVER	SLOVENSKA DEMOKRATSKA STRANKA - SDS in SLS - SLOVENSKA LJUDSKA STRANKA	s preferenčnimi glasovi
2	ROMANA TOMC	SLOVENSKA DEMOKRATSKA STRANKA - SDS in SLS - SLOVENSKA LJUDSKA STRANKA	s preferenčnimi glasovi
3	FRANC BOGOVIČ	SLOVENSKA DEMOKRATSKA STRANKA - SDS in SLS - SLOVENSKA LJUDSKA STRANKA	s preferenčnimi glasovi
4	TANJA FAJON	SOCIALNI DEMOKRATI - SD	s preferenčnimi glasovi
5	MILAN BRGLEZ	SOCIALNI DEMOKRATI - SD	s preferenčnimi glasovi
6	IRENA JOVEVA	LISTA MARJANA ŠARCA	s preferenčnimi glasovi
7	KLEMEN GROŠELJ	LISTA MARJANA ŠARCA	s preferenčnimi glasovi
8	LJUDMILA NOVAK	NOVA SLOVENIJA - KRŠČANSKI DEMOKRATI	s preferenčnimi glasovi



Oddanih
glasovnic

492.457



Neveljavnih
glasovnic

10.382



Veljavnih
glasovnic

482.075

IZIDI GLASOVANJA PO LISTAH

Kandidatna lista	Število mandatov	Število glasov	Odstotek glasov
SLOVENSKA DEMOKRATSKA			

 Republika Slovenija

Državna volilna komisija

Volitve v Evropski parlament 2019

26. maj 2019

SOCIALNI DEMOKRATI - SD	2	89.936	18,66 %
LISTA MARJANA ŠARCA	2	74.431	15,44 %
NOVA SLOVENIJA - KRŠČANSKI DEMOKRATI	1	53.621	11,12 %
LEVICA	0	30.983	6,43 %
DeSUS – DEMOKRATIČNA STRANKA UPOKOJENCEV SLOVENIJE	0	27.329	5,67 %
STRANKA ALENKE BRATUŠEK	0	19.369	4,02 %
SLOVENSKA NACIONALNA STRANKA SNS	0	19.347	4,01 %
ZELENI SLOVENIJE	0	10.706	2,22 %
DOM - DOMOVINSKA LIGA	0	8.184	1,70 %
POVEŽIMO SE	0	7.980	1,66 %
SMC - STRANKA MODERNEGA CENTRA	0	7.823	1,62 %
ZSI - GIBANJE ZEDINJENA SLOVENIJA	0	3.288	0,68 %
DD DOBRA DRŽAVA	0	2.544	0,53 %

(*) Pojasnilo: Odstotek prešteti glasovnic je informativne narave in predstavlja odstotek prešteti glasovnic od skupnega števila volivcev, ki so glasovali (volilna udeležba) na podlagi podatkov vnesenih v informacijski sistem s strani okrajnih volilnih komisij oziroma od števila oddanih glasovnic.

España

27 de mayo de 2019, 04:00

Escrutado: 99,94%

Actualizar

Imprimir

- España
- Comunidades autónomas
- Provincias - Municipios
- Candidaturas

Resultados provisionales

Españos a elegir: 54 *



GOBIERNO DE ESPAÑA
MINISTERIO DEL INTERIOR

26ELECCIONES EUROPEAS 2019

Castellano

- INICIO
- APERTURA DE MESAS
- AVANCES DE PARTICIPACIÓN
- RESULTADOS PROVISIONALES
- RUEDAS DE PRENSA
- INFORMES

* El número actual de escaños se puede ver modificado si Reino Unido abandona la UE

Año	Total votantes ↑	Abstención ↓	Votos en blanco ↓	Votos nulos ↓
2019	22.603.898 64,30%	12.549.357 35,70%	216.771 0,97%	193.849 0,86%
2014	15.957.911 45,83%	18.864.584 54,17%	358.222 2,29%	290.834 1,82%

Último escaño asignado: PARTIDO SOCIALISTA OBRERO ESPAÑOL
Candidatura más próxima a obtener escaño: COMPROMÍS PER EUROPA /COMPROMISO POR EUROPA a 71890 votos

2019				2014			
Candidaturas	Votos	Escaños		Escaños	Votos		Candidaturas
PSOE	7.359.617	32,84%	20	14	3.603.945	23,00%	E
PP	4.510.193	20,13%	12	16	4.085.739	26,08%	P.P.
Cs	2.726.642	12,17%	7	2	496.034	3,17%	C's
PODEMOS-IU	2.252.378	10,05%	6	5	1.249.158	7,97%	PODEMOS
VOX	1.388.681	6,20%	3	-	245.635	1,57%	VOX
AHORA REPÚBLICAS	1.257.484	5,61%	3				
JUNTS	1.025.411	4,58%	2				
CEUS	633.265	2,83%	1	3	851.163	5,43%	CEU
CPE	296.091	1,32%	-	1	301.001	1,92%	PRIMAVERA EUROPEA
PACMA	294.657	1,31%	-	-	176.695	1,13%	PACMA
CV-EC	65.921	0,29%	-				
RECORTES CERO-LV-GVE	51.674	0,23%	-	-	31.061	0,20%	RECORTES CERO
VOLT	32.291	0,14%	-				
I.Fem	30.938	0,14%	-	-	25.262	0,16%	I.Fem
PCPE-PCPC-PCPA	29.259	0,13%	-	-	29.078	0,19%	P.C.P.E.
PACT	25.355	0,11%	-				
Axsí	23.979	0,11%	-				
PUM+J	22.280	0,10%	-				
PCTE	19.081	0,09%	-				
pirates.cat/ep	16.672	0,07%	-	-	38.513	0,25%	PIRATAS
CXE	15.776	0,07%	-				
FAC	14.369	0,06%	-	-	33.953	0,22%	F.A.C.
IZQP	12.906	0,06%	-				
ALTER	12.760	0,06%	-	-	9.682	0,06%	ALTER
CONTIGO	12.492	0,06%	-				
ADÑ	11.798	0,05%	-				
CEX-CREX-PREX	11.742	0,05%	-				
MCR	9.812	0,04%	-	-	5.098	0,03%	M.C.R.
IGRE	9.511	0,04%	-				
PH	7.901	0,04%	-	-	15.316	0,10%	PH
MIEL	6.719	0,03%	-				
SAIIn	5.572	0,02%	-	-	6.927	0,04%	SAIn
				6	1.566.157	10,00%	AGE
				4	1.018.492	6,50%	UPyD
				2	629.145	4,02%	EPDD
				1	326.135	2,08%	ANC-UNIDAD DEL PUEBLO
				-	115.595	0,74%	EB
				-	105.445	0,67%	MOVIMIENTO RED
				-	100.298	0,64%	PARTIDO X
				-	49.393	0,32%	PARTIDO ANDALUCISTA
				-	32.619	0,21%	DISCAPACITADOS Y ENFERMEDADES RARAS
				-	21.617	0,14%	FE de las JONS
				-	18.287	0,12%	CILUS
				-	17.825	0,11%	ImpulsoSocial
				-	16.902	0,11%	LEM
				-	12.928	0,08%	D.N.
				-	11.476	0,07%	ACNV-BAR-PRAO-R.E.PO-UNIO
				-	10.102	0,06%	R.R.U.E.
				-	9.857	0,06%	PT
				-	9.667	0,06%	P-LIB
				-	8.896	0,06%	M.S.R.
				-	8.850	0,06%	EXTREMADURA UNIDA
				-	8.792	0,06%	PREPAL
				-	6.117	0,04%	IPEX-PREX-CREX



Mapa web



European Elections 2019

Official Results

Ελληνικά

Türkçe

REPUBLIC OF CYPRUS – MINISTRY OF THE INTERIOR – CENTRAL ELECTORAL SERVICE – IT UNIT

PAGKYPRIA	100%	LEFKOSIA	100%	AMMOCHOSTOS	100%	LARNAKA	100%	LEMESOS	100%	PAFOS	100%	ABROAD	100%
1078 / 1078	00:04	400 / 400	00:04	55 / 55	00:04	172 / 172	00:04	299 / 299	00:04	131 / 131	00:04	21 / 21	00:04

RESULTS: PAGKYPRIA

Κάρτες αποτελεσμάτων Results File

A	C	D	E	F	G	I	K	L	M	N
O	P	S	T	V	X	Y	Z			

ACHELEIA
ACHERITOU
ACHNA
AG AMVROSIOS LEMESOS
AG EPIFANEIOS OREINIS
AG GEORGIOS LEMESOU
AG IOANNIS MALOUNTAS
AG THEODOROS LARNAKAS
AG THEODOROS LEMESOU
AG VARVARA LEFKOSIAS
AGIA ANNA
AGIA MARINA CHRYSOCHOUS
AGIA MARINA XYLIAOTOU
AGIA MARINOUDA
AGIA NAPA
AGIA VARVARA PAFOU
AGIOI TRIMITHIAS
AGIOI VAVATSINIAS
AGIOS ATHANASIOS
AGIOS DIMITRIANOS
AGIOS DIMITRIOS
AGIOS DOMETIOS
AGIOS GEORGIOS PAFOU
AGIOS IOANNIS AGROU
AGIOS KONSTANTINOS
AGIOS MAMAS
AGIOS NIKOLAOS PAFOU
AGIOS PAVLOS
AGIOS THEODOROS SOLEAS
AGIOS THERAPON
AGIOS TYCHONAS
AGLANTZIA
AGRIDIA
AGROKIPIA

TOTALS: PAGKYPRIA

100%

Registered: **641,181**Voted: **288,483** (44.99%)Absenteeism: **352,698** (55.01%)Valid: **280,935** (97.38%)Invalid: **5,510** (1.91%)Blank: **2,038** (0.71%)

ΔΗΜΟΚΡΑΤΙΚΟΣ ΣΥΝΑΓΕΡΜΟΣ		29.02% 81,539	
ΑΚΕΛ - ΑΡΙΣΤΕΡΑ - ΝΕΕΣ ΔΥΝΑΜΕΙΣ		27.49% 77,241	
ΔΗΜΟΚΡΑΤΙΚΟ ΚΟΜΜΑ		13.80% 38,756	
ΕΔΕΚ ΚΙΝΗΜΑ ΣΟΣΙΑΛΔΗΜΟΚΡΑΤΩΝ		10.58% 29,715	
ΕΘΝΙΚΟ ΛΑΪΚΟ ΜΕΤΩΠΟ		8.25% 23,167	
ΔΗΜΟΚΡΑΤΙΚΗ ΠΑΡΑΤΑΞΗ		3.80% 10,673	
ΣΥΜΜΑΧΙΑ - ΟΙΚΟΛΟΓΟΙ		3.29% 9,232	
ΚΙΝΗΜΑ ΓΙΑΣΕΜΙ		1.70% 4,786	
ΚΟΜΜΑ ΓΙΑ ΤΑ ΖΩΑ ΚΥΠΡΟΥ		0.79% 2,208	
ΠΑΡΑΣΚΕΥΑ ΜΙΧΑΛΗΣ		0.46% 1,305	
ΠΑΤΡΙΩΤΙΚΟ ΚΙΝΗΜΑ		0.22% 607	
ΕΘΝΙΚΙΣΤΙΚΟ ΑΠΕΛΕΥΘΕΡΩΤΙΚΟ ΚΙΝΗΜΑ		0.20% 569	
ΟΡΓΑΝΩΣΗ ΑΓΩΝΙΣΤΩΝ ΔΙΚΑΙΟΣΥΝΗΣ		0.16% 457	
ΑΡΙΣΤΕΙΔΟΥ ΧΑΡΗΣ		0.10% 276	
ΜΑΡΔΑΠΗΤΤΑΣ ΧΡΥΣΑΝΘΟΣ		0.08% 234	
ΣΟΣΙΑΛΙΣΤΙΚΟ ΚΟΜΜΑ ΚΥΠΡΟΥ		0.06% 170	

developed by vavel netmedia ltd



MINISTRY OF INTERIOR

European parliament election – May 2019

Nationwide

Last updated
6/3/2019, 12:05

Turnout
58.69%

Reporting
100.00%


Invalid/Blank
4.46%

	Percent	Votes	Seats
ND	33.12 %	1,873,137	8
SYRIZA	23.75 %	1,343,595	6
KIN.AL.	7.72 %	436,726	2
KKE	5.35 %	302,603	2
CHRYSI AVGI	4.87 %	275,734	2
ELLINIKI LYSI	4.18 %	236,347	1
MERA25	2.99 %	169,635	
PLEFSI ELEFThERIAS	1.61 %	90,927	
POTAMI	1.52 %	85,934	
EN. KENTROON	1.45 %	82,084	
O ALLOS DROMOS	1.24 %	70,347	
LA.O.S.	1.23 %	69,779	
POLITES	0.91 %	51,398	
OIKOL. PRASINOI	0.87 %	49,418	
AN.EL.	0.80 %	45,148	
ELEFTH. PATRIDA	0.73 %	41,269	
KIEF	0.71 %	40,211	
DIMIOURGIA XANA!	0.69 %	39,217	

NEA DEXIA	0.66 %	37,540
ANT.AR.SY.A.	0.64 %	36,361
A.K.K.EL.	0.57 %	32,014
LA.E.	0.56 %	31,648
ELL. SYNELEFSIS	0.52 %	29,509
OIK.PRASINOI-ALLIL.	0.45 %	25,245
ENYPEKK	0.39 %	22,341
KOMMA NEON	0.33 %	18,458
DIM. EFTHYNI	0.32 %	18,207
NEA ELL. ORMI	0.22 %	12,278
M-L KKE	0.22 %	12,231
ELL. OIKOLOGOI	0.20 %	11,511
ETHNIKO METOPO	0.19 %	10,742
LEFKO	0.18 %	10,264
ARMA SYNERGASIAS	0.17 %	9,893
ELL. RIZOSPASTES	0.16 %	9,242
OURANIO TOXO	0.11 %	6,364
FILEL. SYMMACHIA	0.11 %	6,032
OKDE	0.08 %	4,803
KOLLATOS	0.05 %	3,065
LEFKO-AKE-EN.P.AN.	0.05 %	2,886
ELL. ORAMA	0.03 %	1,976

Home » Elezioni » Archivio storico delle elezioni

Europee 26/05/2019 ► Area ITALIA + ESTERO

Elettori	50.974.994	Votanti	27.780.855	54,50 %
Schede bianche	411.578	Schede non valide (bianche incl.)	997.123	
Liste/Gruppi			Voti	% Seggi
	LEGA SALVINI PREMIER	9.175.208	34,26	29
	PARTITO DEMOCRATICO	6.089.853	22,74	19
	MOVIMENTO 5 STELLE	4.569.089	17,06	14
	FORZA ITALIA	2.351.673	8,78	7
	FRATELLI D'ITALIA	1.726.189	6,44	6
	+EUROPA - ITALIA IN COMUNE - PDE ITALIA	833.443	3,11	
	EUROPA VERDE	621.492	2,32	
	LA SINISTRA	469.943	1,75	
	PARTITO COMUNISTA	235.542	0,88	
	PARTITO ANIMALISTA	160.270	0,60	

Liste/Gruppi	Voti	%	Seggi
 SVP	142.185	0,53	1
 POPOLO DELLA FAMIGLIA - ALTERNATIVA POPOLARE	114.531	0,43	
 CASAPOUND ITALIA - DESTRE UNITE	89.142	0,33	
 POPOLARI PER L'ITALIA	80.553	0,30	
 PARTITO PIRATA	60.809	0,23	
 FORZA NUOVA	41.077	0,15	
 AUTONOMIE PER L'EUROPA	17.692	0,07	
 PPA MOVIMENTO POLITICO PENSIERO AZIONE	5.041	0,02	
TOTALI	26.783.732		76

**BIROUL ELECTORAL JUDEȚEAN
JUDEȚUL ALBA**

PROCES - VERBAL ^{*)}

privind centralizarea voturilor la alegerile pentru

Parlamentul European

26 mai 2019

a	Numărul total al alegătorilor înscrși în listele electorale permanente și în copiile de pe listele electorale speciale (pct. a = pct. a1 + pct. a2), din care:	311832
a1	Numărul total al alegătorilor înscrși în listele electorale permanente (pct. a1 ≥ pct. b1)	311832
a2	Numărul total al alegătorilor înscrși în copiile de pe listele electorale speciale (pct. a2 ≥ pct. b2)	0
b	Numărul total al alegătorilor înscrși în listele electorale, care s-au prezentat la urne (pct. b = pct. b1 + pct. b2 + pct. b3), din care:	164775
b1	Numărul total al alegătorilor înscrși în listele electorale permanente , care s-au prezentat la urne	145406
b2	Numărul total al alegătorilor înscrși în copiile de pe listele electorale speciale , care s-au prezentat la urne	0
b3	Numărul total al alegătorilor înscrși în listele electorale suplimentare , care s-au prezentat la urne	19369
c	Numărul buletinelor de vot primite (pct. c ≥ pct. d + pct. e + pct. f)	342679
d	Numărul buletinelor de vot neîntrebuințate și anulate	177900
e	Numărul voturilor valabil exprimate (pct. e ≤ pct. b – pct. f) (pct. e = suma voturilor valabil exprimate la pct. g)	160437
f	Numărul voturilor nule	4334

*) Conform art. 50 alin. (1) și (2) din Legea nr. 33/2007 privind organizarea și desfășurarea alegerilor pentru Parlamentul European, republicată cu modificările ulterioare

**BIROUL ELECTORAL JUDEȚEAN
JUDEȚUL ALBA**

PROCES - VERBAL ^{*)}

privind centralizarea voturilor la alegerile pentru

Parlamentul European

26 mai 2019

a	Numărul total al alegătorilor înscrși în listele electorale permanente și în copiile de pe listele electorale speciale (pct. a = pct. a1 + pct. a2), din care:	311832
a1	Numărul total al alegătorilor înscrși în listele electorale permanente (pct. a1 ≥ pct. b1)	311832
a2	Numărul total al alegătorilor înscrși în copiile de pe listele electorale speciale (pct. a2 ≥ pct. b2)	0
b	Numărul total al alegătorilor înscrși în listele electorale, care s-au prezentat la urne (pct. b = pct. b1 + pct. b2 + pct. b3), din care:	164775
b1	Numărul total al alegătorilor înscrși în listele electorale permanente , care s-au prezentat la urne	145406
b2	Numărul total al alegătorilor înscrși în copiile de pe listele electorale speciale , care s-au prezentat la urne	0
b3	Numărul total al alegătorilor înscrși în listele electorale suplimentare , care s-au prezentat la urne	19369
c	Numărul buletinelor de vot primite (pct. c ≥ pct. d + pct. e + pct. f)	342679
d	Numărul buletinelor de vot neîntrebuințate și anulate	177900
e	Numărul voturilor valabil exprimate (pct. e ≤ pct. b – pct. f) (pct. e = suma voturilor valabil exprimate la pct. g)	160437
f	Numărul voturilor nule	4334

*) Conform art. 50 alin. (1) și (2) din Legea nr. 33/2007 privind organizarea și desfășurarea alegerilor pentru Parlamentul European, republicată cu modificările ulterioare

g. Numărul voturilor valabil exprimate, obținute de fiecare **LISTĂ DE CANDIDAȚI** sau de fiecare **CANDIDAT INDEPENDENT**:

Nr. crt.	Denumirea partidelor politice, organizațiilor cetățenilor aparținând minorităților naționale, alianțelor politice, alianțelor electorale*) precum și numele și prenumele candidaților independenți**)	Numărul voturilor valabil exprimate obținute
1	PARTIDUL SOCIAL DEMOCRAT	27629
2	ALIANȚA 2020 USR PLUS	25564
3	PARTIDUL PRO ROMÂNIA	7386
4	UNIUNEA DEMOCRATĂ MAGHIARĂ DIN ROMÂNIA	4948
5	PARTIDUL NAȚIONAL LIBERAL	74620
6	PARTIDUL ALIANȚA LIBERALILOR ȘI DEMOCRAȚILOR - ALDE	4507
7	PARTIDUL PRODEMO	971
8	PARTIDUL MIȘCAREA POPULARĂ	6891
9	PARTIDUL SOCIALIST ROMÂN	497
10	PARTIDUL SOCIAL DEMOCRAT INDEPENDENT	495
11	PARTIDUL ROMÂNIA UNITĂ	558
12	UNIUNEA NAȚIONALĂ PENTRU PROGRESUL ROMÂNIEI	697
13	BLOCUL UNITĂȚII NAȚIONALE - BUN	223
14	GREGORIANA-CARMEN TUDORAN	950
15	GEORGE-NICOLAE SIMION	1862

*) În ordinea rezultată din tragerea la sorți, stabilită conform art. 20 alin. (6) din Legea nr. 33/2007, republicată, cu modificările ulterioare.
**) În ordinea înregistrării lor, stabilită conform art. 20 alin. (5) din Legea nr. 33/2007, republicată, cu modificările ulterioare, coroborat cu art. 61 alin. (2) din Legea nr. 208/2015 privind alegerea Senatului și a Camerei Deputaților, precum și pentru organizarea și funcționarea Autorității Electorale Permanente, cu modificările și completările ulterioare.

g. Numărul voturilor valabil exprimate, obținute de fiecare **LISTĂ DE CANDIDAȚI** sau de fiecare **CANDIDAT INDEPENDENT**:

Nr. crt.	Denumirea partidelor politice, organizațiilor cetățenilor aparținând minorităților naționale, alianțelor politice, alianțelor electorale*) precum și numele și prenumele candidaților independenți**)	Numărul voturilor valabil exprimate obținute
1	PARTIDUL SOCIAL DEMOCRAT	27629
2	ALIANȚA 2020 USR PLUS	25564
3	PARTIDUL PRO ROMÂNIA	7386
4	UNIUNEA DEMOCRATĂ MAGHIARĂ DIN ROMÂNIA	4948
5	PARTIDUL NAȚIONAL LIBERAL	74620
6	PARTIDUL ALIANȚA LIBERALILOR ȘI DEMOCRAȚILOR - ALDE	4507
7	PARTIDUL PRODEMO	971
8	PARTIDUL MIȘCAREA POPULARĂ	6891
9	PARTIDUL SOCIALIST ROMÂN	497
10	PARTIDUL SOCIAL DEMOCRAT INDEPENDENT	495
11	PARTIDUL ROMÂNIA UNITĂ	558
12	UNIUNEA NAȚIONALĂ PENTRU PROGRESUL ROMÂNIEI	697
13	BLOCUL UNITĂȚII NAȚIONALE - BUN	223
14	GREGORIANA-CARMEN TUDORAN	950
15	GEORGE-NICOLAE SIMION	1862

*) În ordinea rezultată din tragerea la sorți, stabilită conform art. 20 alin. (6) din Legea nr. 33/2007, republicată, cu modificările ulterioare.
**) În ordinea înregistrării lor, stabilită conform art. 20 alin. (5) din Legea nr. 33/2007, republicată, cu modificările ulterioare, coroborat cu art. 61 alin. (2) din Legea nr. 208/2015 privind alegerea Senatului și a Camerei Deputaților, precum și pentru organizarea și funcționarea Autorității Electorale Permanente, cu modificările și completările ulterioare.

Nr. crt.	Denumirea partidelor politice, organizațiilor cetățenilor aparținând minorităților naționale, alianțelor politice, alianțelor electorale*) precum și numele și prenumele candidaților independenți**)	Numărul voturilor valabil exprimate obținute
16	PETER COSTEA	2639
17		
18		
19		
20		
21		
22		
23		
24		
25		
26		
27		
28		
29		
30		

*) În ordinea rezultată din tragerea la sorți, stabilită conform art. 20 alin. (6) din Legea nr. 33/2007, republicată, cu modificările ulterioare.

**) În ordinea înregistrării lor, stabilită conform art. 20 alin. (5) din Legea nr. 33/2007, republicată, cu modificările ulterioare, coroborat cu art. 61 alin. (2) din Legea nr. 208/2015 privind alegerea Senatului și a Camerei Deputaților, precum și pentru organizarea și funcționarea Autorității Electorale Permanente, cu modificările și completările ulterioare.

Nr. crt.	Denumirea partidelor politice, organizațiilor cetățenilor aparținând minorităților naționale, alianțelor politice, alianțelor electorale*) precum și numele și prenumele candidaților independenți**)	Numărul voturilor valabil exprimate obținute
16	PETER COSTEA	2639
17		
18		
19		
20		
21		
22		
23		
24		
25		
26		
27		
28		
29		
30		

*) În ordinea rezultată din tragerea la sorți, stabilită conform art. 20 alin. (6) din Legea nr. 33/2007, republicată, cu modificările ulterioare.

**) În ordinea înregistrării lor, stabilită conform art. 20 alin. (5) din Legea nr. 33/2007, republicată, cu modificările ulterioare, coroborat cu art. 61 alin. (2) din Legea nr. 208/2015 privind alegerea Senatului și a Camerei Deputaților, precum și pentru organizarea și funcționarea Autorității Electorale Permanente, cu modificările și completările ulterioare.

h. Modul de soluționare a contestațiilor și întâmpinărilor primite:

h. Modul de soluționare a contestațiilor și întâmpinărilor primite:

Explicații:

1. La SV nr. 147 - Cugir, me au fost găsite în urnă 2 buletine de vot, conforme mențiunilor din Procesul-verbal privind constatarea rezultatului votării la alegere pentru Parlamentul European din 26 mai 2019, pct. h.
2. La SV nr. 165 - Tenis me au fost găsite în urnă 2 buletine de vot, conforme mențiunilor din Procesul-verbal privind constatarea rezultatului votării la alegere pentru Parlamentul European din 26 mai 2019, pct. h.

Președinte: Judecătoarea SILVIA

Locuitor: Judecător SÎRBU FLORIN

Membru: Judecătoarea DAMIAN LIVIA

Reprezentant A.E.P. - BURBA ELENA

Rep. PRO ROMÂNIA - BULGARU CONSTANTIN MIHAIL

Rep. UMR - TELEKI GABRIEL IOAN

Rep. PNL - SIMION MARCEL

Rep. Alianța 2020 USR-PLUS - VÂRTEI SERGIU NICOLAE

Rep. PRO DEMO - POȘCA IOANA MARIA

Rep. ALDE - POPESCU ANA

Rep. PSD - URECHE MARIA ANGELA

Rep. B.U.N. - VASILE MĂDĂLINA DELIA

Rep. PSR - PETRASCU AUREL LUCIAN

Rep. PMP - TRÎMBÎȚAS PETRONELA CAMELIA

