



### Official results of the 2019 elections to the European Parliament

MEMBER STATE	MENF MEMBER PARTY	ELECTORAL LIST	RESULT (%)
Austria <sup>1</sup>	Freiheitliche Partei Österreichs	Freiheitliche Partei Österreichs	17,2
Belgium / Flanders <sup>2</sup>	Vlaams Belang	Vlaams Belang	12,5 / 19,3
Bulgaria <sup>3</sup>	Volya	ВОЛЯ – Българските Родолюбци	3,62
Czechia <sup>4</sup>	Svoboda a přímá demokracie – Tomio Okamura	Svoboda a přímá demokracie – Tomio Okamura	9,14
Estonia <sup>5</sup>	Eesti Konservatiivne Rahvaerakond	Eesti Konservatiivne Rahvaerakond	12,7
France <sup>6</sup>	Rassemblement National	Prenez le pouvoir, liste soutenue par Marine Le Pen	23,33
Greece <sup>7</sup>	Nea Dexia	Nea Dexia	0,66
Italy <sup>8</sup>	Lega	Lega Salvini Premier	34,26
Slovakia <sup>9</sup>	Sme Rodina	Sme Rodina	3,23

<sup>1</sup> <https://wahl19.bmi.gv.at/>

<sup>2</sup> <https://elections2019.belgium.be/nl/resultaten-cijfers?el=EU&id=EUR00000>

<sup>3</sup> <https://results.cik.bg/ep2019/rezultati/index.html>

<sup>4</sup> <https://volby.cz/pls/ep2019/ep11?xjazyk=CZ>

<sup>5</sup> <https://ep2019.valimised.ee/en/election-result/index.html>

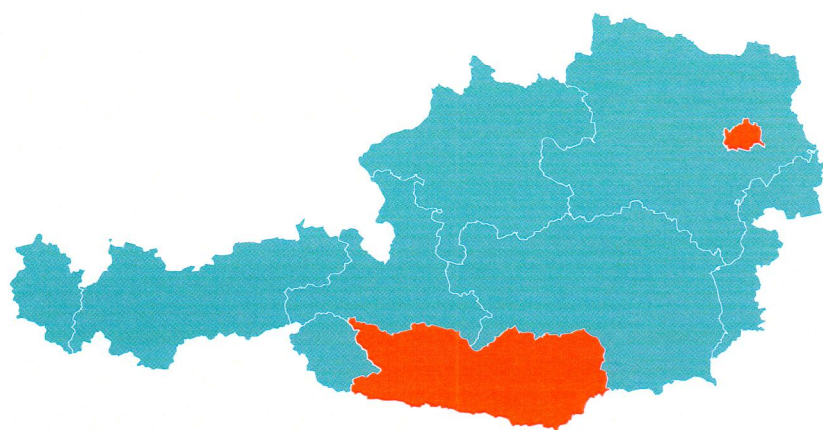
<sup>6</sup> <https://elections.interieur.gouv.fr/europeennes-2019/FE.html>

<sup>7</sup> <https://ekloges.ypes.gr/current/e/home/en/parties/>






<sup>8</sup> <https://elezioni.interno.gov.it/europee/scrutini/20190526/scrutiniEX>

<sup>9</sup> <http://www.volbysr.sk/sk/data02.html>

## Stimmenstärkste Partei pro Bundesland


 ÖVP
  SPÖ

## Mandatsverteilung

	%	Mandate
 ÖVP	34,6 %	7
 SPÖ	23,9 %	5
 FPÖ	17,2 %	3
 GRÜNE	14,1 %	2
 NEOS	8,4 %	1







## Österreich, vorläufiges Endergebnis inklusive Wahlkartenergebnisse

ÖVP (Österreichische Volkspartei) **34,6 %** (+7,6 %)SPÖ (Sozialdemokratische Partei Österreichs) **23,9 %** (-0,2 %)FPÖ (Freiheitliche Partei Österreichs (FPÖ) - Die Freiheitlichen) **17,2 %** (-2,5 %)GRÜNE (Die Grünen - Grüne Alternative) **14,1 %** (-0,4 %)NEOS (NEOS - Das Neue Europa) **8,4 %** (+0,3 %)KPÖ (KPÖ PLUS - European left, offene Liste) **0,8 %**



EUROPA (EUROPA JETZT - Initiative Johannes Voggenhuber) **1,0 %**

## Österreich, vorläufiges Endergebnis inklusive Wahlkartenergebnisse

	Ergebnisse 2019		Ergebnisse 2014		Vergleich 2019 – 2014				
	Stimmen	%	Stimmen	%	Stimmen	%			
<b>Wahlberechtigte</b>	6.416.169		6.410.602		+5.567				
<b>Abgegebene</b>	3.834.656	<b>59,8 %</b>	2.909.497	45,4 %	+925.159	+14,4 %			
<b>Ungültige</b>	54.899	<b>1,4 %</b>	85.936	3,0 %	-31.037	-1,5 %			
<b>Gültige</b>	3.779.757	<b>98,6 %</b>	2.823.561	97,0 %	+956.196	+1,5 %			
Davon entfielen auf die Parteien							<b>Mandatsstand</b>		
							<b>2019</b>	<b>2014</b>	<b>±</b>
 <b>ÖVP</b>	1.305.954	<b>34,6 %</b>	761.896	27,0 %	+544.058	+7,6 %	<b>7</b>	<b>5</b>	<b>+2</b>
 <b>SPÖ</b>	903.151	<b>23,9 %</b>	680.180	24,1 %	+222.971	-0,2 %	<b>5</b>	<b>5</b>	<b>+0</b>
 <b>FPÖ</b>	650.114	<b>17,2 %</b>	556.835	19,7 %	+93.279	-2,5 %	<b>3</b>	<b>4</b>	<b>-1</b>
 <b>GRÜNE</b>	532.194	<b>14,1 %</b>	410.089	14,5 %	+122.105	-0,4 %	<b>2</b>	<b>3</b>	<b>-1</b>
 <b>NEOS</b>	319.024	<b>8,4 %</b>	229.781	8,1 %	+89.243	+0,3 %	<b>1</b>	<b>1</b>	<b>+0</b>
 <b>KPÖ</b>	30.086	<b>0,8 %</b>		n.t.		n.t.	<b>0</b>		<b>n.t.</b>
<b>EUROPA</b>	39.234	<b>1,0 %</b>		n.t.		n.t.	<b>0</b>		<b>n.t.</b>

n.t. – nicht teilgenommen

Alle Prozentwerte sind auf eine Kommastelle gerundet, wodurch sich Ungenauigkeiten in der Addition der Prozentwerte auf 100% ergeben können.

# Koninkrijk

Getelde bureaux : 7.324/7.324 (100.00%) – Laatste bijgewerkt op 29-05-2019 10:25:25

	Lijst	2019	2014	%2019	%2014	+/- %	Aantal zetels
1	VIVANT	4.550	3.319	0,07%	0,05%	+0,02%	0 (0)
2	ECOLO	492.330	291.625	7,31%	4,36%	+2,95%	2 (+1)
3	Open Vld	678.051	859.099	10,07%	12,84%	-2,77%	2 (-1)
4	ProDG	5.360	5.106	0,08%	0,08%	+0,00%	0 (0)
5	CDH-CSP	232.325	288.956	3,45%	4,32%	-0,87%	2 (0)
6	MR-PFF	475.338	667.529	7,06%	9,98%	-2,92%	2 (-1)
7	PARTI POPULAIRE	113.793	145.909	1,69%	2,18%	-0,49%	0 (0)
8	N-VA	954.048	1.123.355	14,17%	16,79%	-2,62%	3 (-1)
9	VLAAMS BELANG	811.169	284.856	12,05%	4,26%	+7,79%	3 (+2)
10	CD&V	617.651	840.783	9,17%	12,57%	-3,39%	2 (0)
11	DéFI	144.555	-	2,15%	-	+0,91%	0 (-)
	FDF	-	82.540	-	1,23%	-	-
12	PTB	355.883	-	5,29%	-	+3,29%	1 (-)
	PTB-GO!	-	133.811	-	2,00%	-	-
12	PVDA	210.391	-	3,13%	-	+1,61%	0 (-)
	PVDA+	-	101.237	-	1,51%	-	-
15	GROEN	525.908	447.391	7,81%	6,69%	+1,13%	1 (0)
16	sp.a	434.002	555.348	6,45%	8,30%	-1,85%	1 (0)
17	PS-SP	655.812	720.480	9,74%	10,77%	-1,03%	2 (-1)
	DierAnimal	606	-	0,01%	-	-	0 (-)



Volt	20.385	-	0,30%	-	-	0 (-)
Stand Up USE	-	7.970	-	0,12%	-	-
MG	-	4.705	-	0,07%	-	-
VEGA	-	15.208	-	0,23%	-	-
LA DROITE	-	38.813	-	0,58%	-	-
DEBOUT LES BELGES	-	72.671	-	1,09%	-	-

Ingeschrevenen	2019	2014
BB	8.063.053	7.948.854
E1+E2	8.980	
E3+E4	20.002	
E5	30.950	
<b>Total</b>	<b>8.122.985</b>	<b>7.948.854</b>

Neergelegde stembiljetten	2019	2014	%2019	%2014
BB+E1+E2	7.186.677	7.125.161	89,03%	89,64%
E3+E4	0		0,00%	
E5	0		0,00%	
<b>Total</b>	<b>7.186.677</b>	<b>7.125.161</b>	<b>88,47%</b>	<b>89,64%</b>

Blanco en ongeldige stemmen	2019	2014	%2019	%2014
BB+E1+E2+E5	454.520	434.450	6,32%	6,10%
E3+E4	0		0,00%	
<b>Total</b>	<b>454.520</b>	<b>434.450</b>	<b>6,32%</b>	<b>6,10%</b>

Geldige stemmen	2019	2014
BB+E1+E2+E5	6.732.157	6.690.711
E3+E4	0	
Total	6.732.157	6.690.711



## ОБЛАСТИ

ЦЕНТРАЛНА  
ИЗБИРАТЕЛНА  
КОМИСИЯИЗБОРИ ЗА  
ЕВРОПЕЙСКИ ПАРЛАМЕНТ  
26 МАЙ 2019

АКТИВНОСТ

РЕЗУЛТАТИ

РАЗПРЕДЕЛЕНИЕ НА МАНДАТИ

ОТВОРЕНИ ДАННИ

Резултати в машинно четим формат

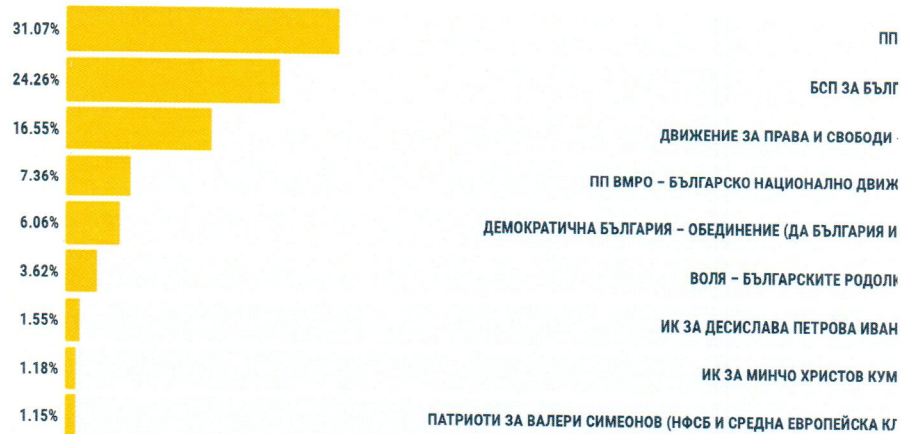
ТЪРСЕНЕ

По СИК № и населено място

ЦЕНТРАЛНА ИЗБИРАТЕЛНА  
КОМИСИЯ

РЕЗУЛТАТИ ОТ ИЗБОРИ ЗА ЧЛЕНОВЕ НА ЕВРОПЕЙСКИ ПАРЛАМЕНТ | 26 МАЙ 2019

## Сумарни данни



## Разпределение на действителните гласове

№	ПАРТИЯ, КОАЛИЦИЯ, ИК	ГЛАСОВЕ	РАЗПР
1	ПАТРИОТИ ЗА ВАЛЕРИ СИМЕОНОВ (НФСБ И СРЕДНА ЕВРОПЕЙСКА КЛАСА)	22 421	
2	ПЪТ НА МЛАДИТЕ (НДСВ И НОВОТО ВРЕМЕ)	21 315	
3	ПП ВМРО – БЪЛГАРСКО НАЦИОНАЛНО ДВИЖЕНИЕ	143 830	
4	ИК за Ваня Руменова Григорова	9 320	
5	партия на ЗЕЛЕНИТЕ	6 051	
6	ПП ВОЛТ	3 500	
7	ИК за Николай Нанков Ненчев	4 222	
8	ИК за Венислава Пламенова Атанасова	2 925	
9	ВЪЗХОД	1 855	
10	КП Коалиция за България	16 759	
11	ИК за Десислава Петрова Иванчева	30 310	
12	ПП ГЕРБ	607 194	
13	ДЕМОКРАТИЧНА БЪЛГАРИЯ – ОБЕДИНЕНИЕ (ДА България и ДСБ)	118 484	
14	АТАКА	20 906	
15	ИК за Минчо Христов Куминев	22 992	
16	ПП ДОСТ	7 130	
17	ПРЯКА ДЕМОКРАЦИЯ	2 425	
18	БСП ЗА БЪЛГАРИЯ	474 160	
19	ПП Глас Народен	6 136	

20	Движение за права и свободи - ДПС	323 510
21	Движение ЗАЕДНО	3 731
22	БЪЛГАРСКО НАЦИОНАЛНО ОБЕДИНЕНИЕ	2 370
23	ВОЛЯ – Българските Родолюбци	70 830
24	Движение 21	4 141
25	ИК за Христо Симеонов Симеонов	3 548
26	ПП „ДВИЖЕНИЕ ПРЕЗАРЕДИ БЪЛГАРИЯ“	3 907
27	ПП „Възраждане“	20 319
-	Не подкрепям никого	61 029

## Разпределение на предпочитанията

- ПАТРИОТИ ЗА ВАЛЕРИ СИМЕОНОВ (НФСБ и СРЕДНА ЕВРОПЕЙСКА КЛАСА)
- ПЪТ НА МЛАДИТЕ (НДСВ и НОВОТО ВРЕМЕ)
- ПП ВМРО – БЪЛГАРСКО НАЦИОНАЛНО ДВИЖЕНИЕ
- партия на ЗЕЛЕНИТЕ
- ПП ВОЛТ
- ВЪЗХОД
- КП Коалиция за България
- ПП ГЕРБ
- ДЕМОКРАТИЧНА БЪЛГАРИЯ – ОБЕДИНЕНИЕ (ДА България и ДСБ)
- АТАКА
- ПП ДОСТ
- ПРЯКА ДЕМОКРАЦИЯ
- БСП ЗА БЪЛГАРИЯ
- ПП Глас Народен
- Движение за права и свободи - ДПС
- Движение ЗАЕДНО
- БЪЛГАРСКО НАЦИОНАЛНО ОБЕДИНЕНИЕ
- ВОЛЯ – Българските Родолюбци
- Движение 21
- ПП „ДВИЖЕНИЕ ПРЕЗАРЕДИ БЪЛГАРИЯ“
- ПП „Възраждане“



## Сумарни данни

### ВЪЗ ОСНОВА НА ПРОТОКОЛИТЕ НА СИК ЦИК КОНСТАТИРА

А. Брой на бюлетините, получени по реда на чл. 215, ал. 1 ИК (сумата на числата по буква „А“ от протоколите на СИК)

Б. Брой на СИК

В. Брой на СИК, предали протокол

### ЦЕНТРАЛНАТА ИЗБИРАТЕЛНА КОМИСИЯ ВЪЗ ОСНОВА НА ДАННИТЕ ОТ ПРОТОКОЛИТЕ НА СИК УСТАНОВИ

1. Брой на избирателите според избирателните списъци при предаването им на СИК (сумата от числата по т. 1 от протоколите на СИК)

2. Брой на избирателите, вписани в допълнителните страници (под чертата) на избирателните списъци в изборния ден (сумата от числата по т. 2 от протоколите на СИК)

3. Брой на гласувалите избиратели според положените подписи в избирателния списък, включително и подписите в допълнителната/ите страница/и (под чертата) (сумата от числата по т. 3 от протоколите на СИК)

3.а) Брой избиратели, гласували с хартиена бюлетина

3.б) Брой на потвърдените гласове от машинното гласуване

### ДАННИ ИЗВЪН ИЗБИРАТЕЛНИТЕ СПИСЪЦИ И СЪДЪРЖАНИЕТО НА ИЗБИРАТЕЛНИТЕ КУТИИ

#### 4. Бюлетини извън избирателната кутия

4.а) брой на неизползваните бюлетини (сумата от числата по т. 4, буква „а“ от протоколите на СИК)

4.б) брой на унищожените от СИК бюлетини по други поводи (сумата от числата по т. 4, буква „б“ от протоколите на СИК)

4.в) брой на недействителните бюлетини по чл. 265, ал. 5 ИК (сумата от числата по т. 4, буква „в“ от протоколите на СИК)

4.г) брой на недействителните бюлетини по чл. 227 ИК (сумата от числата по т. 4, буква „г“ от протоколите на СИК)

4.д) брой на недействителните бюлетини по чл. 228, ал. 2 ИК сумата от числата по т. 4, буква „д“ от протоколите на СИК)

4.е) брой на сгрешените бюлетини (сумата от числата по т. 4, буква „е“ от протоколите на СИК)

### СЪДЪРЖАНИЕ НА ИЗБИРАТЕЛНИТЕ КУТИИ

5. Брой на намерените в избирателната/ите кутия/и бюлетини (сумата от числата по т. 5, от протоколите на СИК)

5.а) Брой на намерените в избирателната кутия бюлетини

5.б) Брой на потвърдените гласове от машинното гласуване

6. Брой на недействителни гласове (сумата от числата по т. 6 от протоколите на СИК)

7. Общият брой на действителните гласове (сумата от числата по т. 7 от протоколите на СИК)

7.1. брой на действителните гласове, подадени за кандидатите на партии, коалиции и инициативни комитети (сумата от числата по т. 7.1. от протоколите на СИК)

7.1.а) брой на намерените в избирателната кутия действителни гласове (бюлетини), подадени за кандидатските листи на партии, коалиции и инициативни комитети (Б)

7.1.б) брой действителните гласове, подадени за кандидатските листи на партии, коалиции и инициативни комитети от машинното гласуване (МГ)

7.2. брой на действителните гласове с отбелязване „Не подкрепям никого“ (сумата от числата по т. 7.2. от протоколите на СИК)

7.2.а) брой на намерените в избирателната кутия действителни гласове (бюлетини) с отбелязване „Не

подкрепям никого" (Б)

7.2.6) брой действителните гласове с отбелязване „Не подкрепям никого" от машинното гласуване (МГ)

9. Бюлетини, в които не е отбелязан вотът на избирателя (празни бюлетини), бюлетини, в които е гласувано в повече от едно квадратче; бюлетини, в които не може да се установи еднозначно вотът на избирателя и други видове недействителни гласове





[volby.cz](http://volby.cz) [www.volby.cz](http://www.volby.cz) [Český statistický úřad](http://www.czso.cz) [www.czso.cz](http://www.czso.cz)

[Úvod](#) > [Evropský parlament 2019](#) > Celkové výsledky hlasování

# Volby do Evropského parlamentu konané na území České republiky ve dnech 24.05. – 25.05.2019

## Celkové výsledky hlasování

Okrsky			Voliči	Vydané	Volební	Odevzdané	Platné	% platných
celkem	zpr.	v %	v seznamu	obálky	účast v %	obálky	hlasů	hlasů
14 766	14 766	100,00	8 316 737	2 388 304	28,72	2 387 378	2 370 765	99,30

[úplné zobrazení](#)

volební účast

## Tabulka: Výsledky hlasování za územní celky – Celkové výsledky hlasování – část 1

Výsledky hlasování za územní celky – Celkové výsledky hlasování –  
část 1

číslo	Strana název	Platné hlasy celkem	Předn. v % hlasy
1	Klub angažovaných nestraníků	2 580	0,10 <a href="#">X</a>
2	Strana nezávislosti ČR	9 676	0,40 <a href="#">X</a>
3	CESTA ODPOVĚDNÉ SPOLEČNOSTI	7 890	0,33 <a href="#">X</a>
4	Národní socialisté	1 312	0,05 <a href="#">X</a>
5	Občanská demokratická strana	344 885	14,54 <a href="#">X</a>
6	ANO, vytrollíme europarlament	37 046	1,56 <a href="#">X</a>
7	Česká str.sociálně demokrat.	93 664	3,95 <a href="#">X</a>
8	Romská demokratická strana	1 651	0,06 <a href="#">X</a>
9	Komunistická str.Čech a Moravy	164 624	6,94 <a href="#">X</a>
10	Koalice DSSS a NF	4 363	0,18 <a href="#">X</a>
11	SPR-Republ.str.Čsl. M.Sládka	4 284	0,18 <a href="#">X</a>
12	Koalice Rozumní, ND	18 715	0,78 <a href="#">X</a>
13	Volte Pr.Blok <a href="http://www.cibulka.net">www.cibulka.net</a>	4 752	0,20 <a href="#">X</a>
14	NE-VOLIM.CZ	2 221	0,09 <a href="#">X</a>
15	Pro Česko	2 760	0,11 <a href="#">X</a>
16	Vědci pro Českou republiku	19 492	0,82 <a href="#">X</a>
17	Koalice ČSNS, Patrioti ČR	1 289	0,05 <a href="#">X</a>
18	JSI PRO?Jist.Solid.In.pro bud.	836	0,03 <a href="#">X</a>

19	PRO Zdraví a Sport	7 868	0,33	X
21	Moravské zemské hnutí	3 195	0,13	X

## Tabulka: Výsledky hlasování za územní celky – Celkové výsledky hlasování – část 2

Výsledky hlasování za územní celky – Celkové výsledky hlasování –  
část 2

číslo	Strana název	Platné hlasy celkem	Předn. v % hlasy	
22	Česká Suverenita	2 609	0,11	X
23	TVŮJ KANDIDÁT	1 653	0,06	X
24	HLAS	56 449	2,38	X
25	Koalice Svobodní, RČ	15 492	0,65	X
26	Koalice STAN, TOP 09	276 220	11,65	X
27	Česká pirátská strana	330 844	13,95	X
28	Svob.a př.dem.-T.Okamura (SPD)	216 718	9,14	X
29	ALIANCE NÁRODNÍCH SIL	1 971	0,08	X
30	ANO 2011	502 343	21,18	X
31	Agrární demokratická strana	4 004	0,16	X
32	Moravané	6 599	0,27	X
33	PRVNÍ REPUBLIKA	844	0,03	X
34	Demokratická strana zelených	14 339	0,60	X
35	BEZPEČNOST,ODPOVĚDNOST,SOLID.	2 583	0,10	X
36	Koalice Soukromníci, NEZ	8 720	0,36	X
37	Evropa společně	12 587	0,53	X
38	KONZERVATIVNÍ ALTERNATIVA	235	0,00	X
39	Křesť.demokr.unie-Čs.str.lid.	171 723	7,24	X
40	Alternativa pro Česk. rep.2017	11 729	0,49	X
-	-	-	-	-

Zpět: [Evropský parlament 2019](#)

- © Český statistický úřad, 2019
- [Prohlášení o přístupnosti](#)
- Datum a čas generování stránky: 31/05/2019 13:40:00



[Polling  
stations](#)[Candidates](#)[Voter turnout  
statistics](#)[Voting and  
election result](#)[Distribution of  
mandates](#)[Voting results  
in detail](#)

## Republic of Estonia

## &gt; Republic of Estonia

- > [Harju maakond](#)
- > [Hiiu maakond](#)
- > [Ida-Viru maakond](#)
- > [Jõgeva maakond](#)
- > [Järva maakond](#)
- > [Lääne maakond](#)
- > [Lääne-Viru maakond](#)
- > [Põlva maakond](#)
- > [Pärnu maakond](#)
- > [Rapla maakond](#)
- > [Saare maakond](#)
- > [Tartu maakond](#)
- > [Valga maakond](#)
- > [Viljandi maakond](#)
- > [Võru maakond](#)
- > [Tallinn](#)
- > [Tartu linn](#)
- > [Voters permanently  
residing in foreign  
states](#)






## Voting and election result








## Republic of Estonia


Data as of 2019-05-29 10:05

The following candidates were elected

Party or independent candidate	Candidate's name	Votes
Sotsiaaldemokraatlik Erakond	MARINA KALJURAND	65549
Eesti Reformierakond	ANDRUS ANSIP	41017
Eesti Reformierakond	URMAS PAET	30014
Eesti Keskerakond	YANA TOOM	26990
Eesti Konservatiivne Rahvaerakond	JAAK MADISON	22819
Isamaa Erakond	RIHO TERRAS	21477
Sotsiaaldemokraatlik Erakond	SVEN MIKSER	2886

Party or independent candidate	Votes	Percentage of votes	Mandates
Eesti Reformierakond	87160	 26.2% 24.3%	2(0)
Sotsiaaldemokraatlik Erakond	77375	 23.3% 13.6%	2(+1)
Eesti Keskerakond	47799	 14.4% 22.4%	1(0)
Eesti Konservatiivne Rahvaerakond	42265	 12.7% 4.0%	1(+1)
		 10.3%	

Isamaa Erakond	34188	 13.9%	1(0)
RAIMOND KALJULAI	20640	 6.2%	0
Erakond Eesti 200	10700	 3.2%	0
Erakond Eestimaa Rohelised	5824	 1.8% 0.3%	0(0)
Elurikkuse Erakond	2951	 0.9%	0
ERIK ORGU	1442	 0.4%	0
HARRY RAUDVERE	880	0.3%	0
MARIA KALJUSTE	604	0.2%	0
Eestimaa Ühendatud Vasakpartei	221	 0.1% 0.1%	0(0)
ARGO MÖTTUS	55	0.0%	0

 Election results in 2014

### Votes in total: 332104

Polling stations which have delivered reports on voting results:  
444

Polling stations in total: 444

Internet votes have been delivered

# Elections européennes 2019

26 mai 2019

Accueil Européennes 2019 (./index.html)

## France Entière

Sièges à pourvoir : 79

Listes	Elu(e)s
PRENEZ LE POUVOIR, LISTE SOUTENUE PAR MARINE LE PEN	M. Jordan BARDELLA
	Mme Hélène LAPORTE
	M. Thierry MARIANI
	Mme Dominique BILDE
	M. Hervé JUVIN
	Mme Joëlle MELIN
	M. Nicolas BAY
	Mme Virginie JORON
	M. Jean-Paul GARRAUD
	Mme Catherine GRISET
	M. Gilles LEBRETON
	Mme Maxette PIRBAKAS-GRISONI
	M. Jean-François JALKH
	Mme Aurélie BEIGNEUX
	M. Gilbert COLLARD
	Mme Julie LECHANTEUX
	M. Philippe OLIVIER
	Mme Annika BRUNA
	M. Jérôme RIVIÈRE
	Mme France JAMET
	M. André ROUGÉ
	Mme Mathilde ANDROUËT
	M. Jean-Lin LACAPELLE
	Mme Nathalie LOISEAU
	M. Pascal CANFIN
	Mme Marie-Pierre VEDRENNE
	M. Jérémy DECERLE
	Mme Catherine CHABAUD
	M. Stéphane SÉJOURNÉ



RENAISSANCE SOUTENUE PAR LA RÉPUBLIQUE EN  
MARCHE, LE MODEM ET SES PARTENAIRES

Mme Fabienne KELLER

M. Bernard GUETTA

Mme Irène TOLLERET

M. Stéphane BIJOUX

Mme Sylvie BRUNET

M. Gilles BOYER

Mme Stéphanie YON-COURTIN

M. Pierre KARLESKIND

Mme Laurence FARRENG

M. Dominique RIQUET

Mme Véronique TRILLET-LENOIR

M. Pascal DURAND

Mme Valérie HAYER

M. Christophe GRUDLER

Mme Chrysoula ZACHAROPOULOU

M. Sandro GOZI

Mme Ilana CICUREL

M. Yannick JADOT

Mme Michèle RIVASI

M. Damien CARÈME

Mme Marie TOUSSAINT

M. David CORMAND

Mme Karima DELLI

M. Mounir SATOURI

Mme Caroline ROOSE

M. François ALFONSI

Mme Salima YENBOU

M. Benoît BITEAU

Mme Gwendoline DELBOS-CORFIELD

M. Claude GRUFFAT

M. François-Xavier BELLAMY

Mme Agnès EVREN

M. Arnaud DANJEAN

Mme Nadine MORANO

M. Brice HORTEFEUX

Mme Nathalie COLIN-OESTERLÉ

M. Geoffroy DIDIER

Mme Anne SANDER

Mme Manon AUBRY

M. Manuel BOMPARD

EUROPE ÉCOLOGIE

UNION DE LA DROITE ET DU CENTRE

LA FRANCE INSOUmise	Mme Leïla CHAIBI
	M. Younous OMARJEE
	Mme Anne-Sophie PELLETIER
	M. Emmanuel MAUREL
ENVIE D'EUROPE ÉCOLOGIQUE ET SOCIALE	M. Raphaël GLUCKSMANN
	Mme Sylvie GUILLAUME
	M. Éric ANDRIEU
	Mme Aurore LALUCQ
	M. Pierre LARROUTUROU
	Mme Nora MEBAREK

## Résultats définitifs\*

Listes	Voix	% Inscrits	% Exprimés	Sièges
PRENEZ LE POUVOIR, LISTE SOUTENUE PAR MARINE LE PEN (./FEL005.html)	5 286 939	11,17	23,34	23
RENAISSANCE SOUTENUE PAR LA RÉPUBLIQUE EN MARCHÉ, LE MODEM ET SES PARTENAIRES (./FEL019.html)	5 079 015	10,73	22,42	23
EUROPE ÉCOLOGIE (./FEL010.html)	3 055 023	6,45	13,48	13
UNION DE LA DROITE ET DU CENTRE (./FEL013.html)	1 920 407	4,06	8,48	8
LA FRANCE INSOUmise (./FEL017.html)	1 428 548	3,02	6,31	6
ENVIE D'EUROPE ÉCOLOGIQUE ET SOCIALE (./FEL022.html)	1 403 170	2,96	6,19	6
LE COURAGE DE DÉFENDRE LES FRANÇAIS AVEC NICOLAS DUPONT-AIGNAN. DEBOUT LA FRANCE ! - CNIP (./FEL024.html)	795 508	1,68	3,51	0
LISTE CITOYENNE DU PRINTEMPS EUROPÉEN AVEC BENOÎT HAMON SOUTENUE PAR GÉNÉRATION.S ET DÈME-DIEM 25 (./FEL018.html)	741 772	1,57	3,27	0
LES EUROPÉENS (./FEL011.html)	566 057	1,20	2,50	0
POUR L'EUROPE DES GENS CONTRE L'EUROPE DE L'ARGENT (./FEL003.html)	564 949	1,19	2,49	0
PARTI ANIMALISTE (./FEL009.html)	490 074	1,04	2,16	0
URGENCE ÉCOLOGIE (./FEL007.html)	412 136	0,87	1,82	0
ENSEMBLE POUR LE FREXIT (./FEL020.html)	265 469	0,56	1,17	0
LUTTE OUVRIÈRE - CONTRE LE GRAND CAPITAL, LE CAMP DES TRAVAILLEURS (./FEL004.html)	176 339	0,37	0,78	0
ENSEMBLE PATRIOTES ET GILETS JAUNES : POUR LA FRANCE, SORTONS DE L'UNION EUROPÉENNE ! (./FEL023.html)	147 140	0,31	0,65	0
ALLIANCE JAUNE, LA RÉVOLTE PAR LE VOTE (./FEL021.html)	121 209	0,26	0,54	0
LES OUBLIÉS DE L'EUROPE - ARTISANS, COMMERÇANTS, PROFESSIONS LIBÉRALES ET INDÉPENDANTS - ACPLI - (./FEL002.html)	51 240	0,11	0,23	0
PARTI PIRATE (./FEL035.html)	30 105	0,06	0,13	0
UNE EUROPE AU SERVICE DES PEUPLES (./FEL034.html)	28 469	0,06	0,13	0

ESPÉRANTO - LANGUE COMMUNE ÉQUITABLE POUR L'EUROPE (./FEL015.html)	18 587	0,04	0,08	0
PARTI FÉDÉRALISTE EUROPÉEN - POUR UNE EUROPE QUI PROTÈGE SES CITOYENS (./FEL025.html)	12 146	0,03	0,05	0
DÉCROISSANCE 2019 (./FEL016.html)	10 352	0,02	0,05	0
ALLONS ENFANTS (./FEL012.html)	8 062	0,02	0,04	0
À VOIX ÉGALES (./FEL029.html)	7 825	0,02	0,03	0
PACE - PARTI DES CITOYENS EUROPÉENS (./FEL006.html)	6 663	0,01	0,03	0
MOUVEMENT POUR L'INITIATIVE CITOYENNE (./FEL014.html)	5 882	0,01	0,03	0
UDLEF (UNION DÉMOCRATIQUE POUR LA LIBERTÉ ÉGALITÉ FRATERNITÉ) (./FEL026.html)	4 912	0,01	0,02	0
LISTE DE LA RECONQUÊTE (./FEL027.html)	4 569	0,01	0,02	0
UNE FRANCE ROYALE AU COEUR DE L'EUROPE (./FEL008.html)	3 150	0,01	0,01	0
DÉMOCRATIE REPRÉSENTATIVE (./FEL028.html)	3 084	0,01	0,01	0
ÉVOLUTION CITOYENNE (./FEL031.html)	2 061	0,00	0,01	0
LA LIGNE CLAIRE (./FEL033.html)	1 578	0,00	0,01	0
PARTI RÉVOLUTIONNAIRE COMMUNISTES (./FEL030.html)	1 413	0,00	0,01	0
NEUTRE ET ACTIF (./FEL032.html)	1 321	0,00	0,01	0

	Nombre	% Inscrits	% Votants
Inscrits	47 345 328		
Abstentions	23 614 588	49,88	
Votants	23 730 740	50,12	
Blancs	555 033	1,17	2,34
Nuls	520 533	1,10	2,19
Exprimés	22 655 174	47,85	95,47

En raison des arrondis à la deuxième décimale, la somme des pourcentages peut ne pas être égale à 100%.

\* les résultats définitifs ont été proclamés par la Commission Nationale de Recensement des Votes le mercredi 29 mai 2019





ΥΠΟΥΡΓΕΙΟ ΕΣΩΤΕΡΙΚΩΝ

Ευρωεκλογές – Μάιος 2019



ΝΕΑ ΔΕΞΙΑ

Τελευταία ενημέρωση

30/5/2019, 18:22

Εγγεγραμμένοι

10.074.898

Συμμετοχή

5.920.437

Ενσωμάτωση

100,00% (22.675 / 22.675 ΕΤ)

Έγκυρα

5.656.154

Άκυρα

173.745

Λευκά

90.538

	Θέση	Ποσοστό	Ψήφοι	Έδρες
Επικράτεια	19	0,66 %	37.513	
	Θέση	Ποσοστό	Ψήφοι	
A' Αθηνών	19	0,54 %	1.274	
B1' Βόρειου Τομέα Αθηνών	20	0,48 %	1.603	
B2' Δυτικού Τομέα Αθηνών	18	0,63 %	1.392	
B3' Νότιου Τομέα Αθηνών	20	0,51 %	1.893	
A' Πειραιώς	19	0,57 %	568	
B' Πειραιώς	19	0,61 %	891	
A' Ανατολικής Αττικής	20	0,61 %	1.413	
B' Δυτικής Αττικής	17	0,75 %	608	
Αιτωλοακαρνανίας	14	0,62 %	827	
Αργολίδος	15	0,85 %	504	
Αρκαδίας	17	0,63 %	384	
Άρτας	15	0,54 %	250	
Αχαΐας	20	0,52 %	884	
Βοιωτίας	15	0,90 %	601	
Γρεβενών	17	0,52 %	119	
Δοάνας	18	0.67 %	393	

## DEFINITÍVNE VÝSLEDKY HLASOVANIA

Súhrnné výsledky hlasovania

Platné hlasy odovzdané pre politické subjekty

VOLBY DO EURÓPSKEHO PARLAMENTU 2019

Pridelenie mandátov kandidátom na poslancov

### PLATNÉ HLASY ODOVZDANÉ PRE POLITICKÉ SUBJEKTY PODĽA ÚZEMNÉHO ČLENENIA

Výsledky za SR

SR   Vyberte kraj   Vyberte územný obvod   Vyberte okres   Vyberte obec

Vyberte okrsok

Koalícia PS a SPOLU | 20,11 %

SMER-SD | 15,72 %

ĽS Naše Slovensko | 12,07 %

KDH | 9,69 %

SaS | 9,62 %

OL'ANO | 5,25 %

SMK-MKP | 4,96 %

SNS | 4,09 %

Kresťanská únia | 3,85 %

SME RODINA | 3,23 %

MOST - HÍD | 2,59 %



Zobraziť najúspešnejšie politické subjekty

Číslo politického subjektu	Názov politického subjektu	Počet platných hlasov	Podiel platných hlasov v %	Počet získaných mandátov
1	SMER - sociálna demokracia	154 996	15,72	3
2	Kresťanská demokracia - Život a prosperita	20 374	2,06	
3	Kotleba - Ľudová strana Naše Slovensko	118 995	12,07	2
4	KOREKTÚRA - Andrej Hryc	8 460	0,85	
5	Slovenská národná strana	40 330	4,09	
6	SME RODINA - Boris Kollár	31 840	3,23	
7	OBYČAJNÍ ĽUDIA a nezávislé osobnosti (OL'ANO)	51 834	5,25	1
8	STAROSTOVIA A NEZÁVISLÍ KANDIDÁTI	2 976	0,30	
9	Strana práce	2 657	0,26	



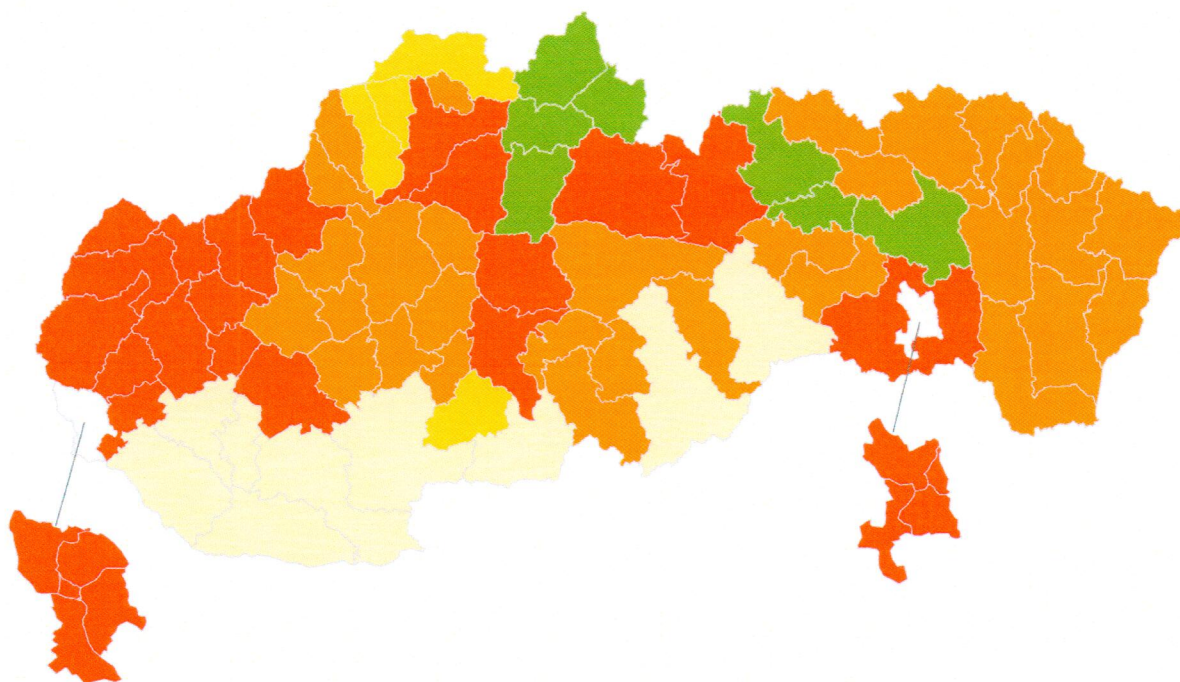
10	Strana tolerance a spolunažívania	918	0,09	
11	HLAS ĽUDU	2 101	0,21	
12	Maďarská kresťanskodemokratická aliancia - Magyar Kereszténydemokrata Szövetség	2 270	0,23	
13	DOPRAVA	3 998	0,40	
14	Kresťanskodemokratické hnutie	95 588	9,69	2
15	Strana zelených Slovenska	7 845	0,79	
16	MOST - HÍD	25 562	2,59	
17	PRIAMA DEMOKRACIA	2 222	0,22	
18	Strana rómskej koalície - SRK	512	0,05	
19	SLOVENSKÁ KONZERVATÍVNA STRANA	603	0,06	
20	SLOVENSKÁ NÁRODNÁ JEDNOTA - strana vlastencov	621	0,06	
21	Strana maďarskej komunity - Magyar Közösség Pártja	48 929	4,96	
22	DOMA DOBRE	6 124	0,62	
23	Koalícia Komunistická strana Slovenska, VZDOR - strana práce	6 199	0,62	
24	EURÓPSKA DEMOKRATICKÁ STRANA	1 452	0,14	
25	Sloboda a Solidarita	94 839	9,62	2
26	Slovenská ľudová strana Andreja Hlinku	2 953	0,29	
27	NAJ - Nezávislosť a Jednota	2 016	0,20	
28	Kresťanská únia	37 974	3,85	
29	Koalícia Progressívne Slovensko a SPOLU - občianska demokracia	198 255	20,11	4
30	Demokratická strana	5 092	0,51	
31	NÁRODNÁ KOALÍCIA	7 145	0,72	

[Vysvetlivky k použitým pojmom sa nachádzajú na konci stránky.](#)

→ [Súbory na stiahnutie](#)

## POLITICKÉ SUBJEKTY, KTORÉ ZÍSKALI NAJVÄČŠÍ POČET PLATNÝCH HLASOV V JEDNOTLIVÝCH OKRESOCH A OBČIACH

[Klikaním na politické subjekty v legende si navolíte vlastné zobrazenie.](#)



Skratka politického subjektu

■ Koalícia PS a SPOLU 
 ■ SMER-SD 
 ■ ĽS Naše Slovensko 
 ■ KDH 
 ■ SMK-MKP

## PODIEL PLATNÝCH HLASOV V OKRESOCH A OBCIACH PODĽA POLITICKÝCH SUBJEKTOV

Nebol vybraný žiadny politický subjekt

Vyberte politický subjekt ▼



Podiel v %

#### Vysvetlivky:

**Relatívne údaje** sú zobrazované na 2 desatinné miesta bez zaokrúhľovania.

**Politický subjekt** – politická strana alebo koalícia politických strán.

**Skratky politických subjektov** – sú neoficiálne skratky použité výhradne na štatistické účely, len pre prezentáciu výsledkov volieb.

**X** – kandidát sa vzdal kandidatúry podľa § 84 zákona č. 180/2014 Z. z. o podmienkach výkonu volebného práva a o zmene a doplnení niektorých zákonov.

**Obec** – obec, mesto alebo mestská časť.

**Územný obvod** – územný obvod okresnej volebnej komisie je zhodný s územným obvodom okresného úradu podľa osobitného predpisu.

**Súbory na stiahnutie** je možné otvoriť v programe Microsoft Excel Viewer a MS Excel od verzie 2007.

Podporované verzie prehliadačov:

Internet Explorer 11, Google Chrome 62 a vyšší, Mozilla Firefox 56 a vyšší.

## KONTAKT

Štatistický úrad Slovenskej republiky

Miletičova 3, 824 67 Bratislava

[www.statistics.sk](http://www.statistics.sk)



## INFORMÁCIE

Údaje spracoval: Odborný sumarizačný útvar  
Štátnej komisie pre voľby a kontrolu financovania  
politických strán

Informácie o ďalších voľbách:  
[volby.statistics.sk](http://volby.statistics.sk)













Posledná aktualizácia stránky: 27.05.2019 13:39:04

## Affluenza e Risultati

Italia + Estero

Italia + Estero (Prec. elez.: 25/05/2014)

Sezioni Italia : 61.576 / 61.576 (Tutte) - Comunicazioni UE : 2.355 / 2.355 (Tutte)

Liste	Voti	%	Seggi
 LEGA SALVINI PREMIER	9.175.208	:	:
 PARTITO DEMOCRATICO	6.089.853	:	:
 MOVIMENTO 5 STELLE	4.569.089	:	:
 FORZA ITALIA	2.351.673	:	:
 SVP	142.185	:	:
 FRATELLI D'ITALIA	1.726.189	:	:
 +EUROPA - ITALIA IN COMUNE - PDE ITALIA	833.443	:	:
 EUROPA VERDE	621.492	:	:
 LA SINISTRA	469.943	:	:
 PARTITO COMUNISTA	235.542	:	:
 PARTITO ANIMALISTA	160.270	:	:
 POPOLO DELLA FAMIGLIA - ALTERNATIVA POPOLARE	114.531	:	:
CASAPOUND ITALIA - DESTRE UNITE	89.142	:	:



POPOLARI PER L'ITALIA

PARTITO PIRATA

FORZA NUOVA

AUTONOMIE PER L'EUROPA

PPA MOVIMENTO POLITICO PENSIERO AZIONE

80.553

60.809

41.077

17.692

5.041

TOTALE LISTE

26.783.732

Elettori: 50.977.280 | Votanti: 27.780.855 (54,50%) Schede nulle: 582.872 Schede bianche: 411.578 Schede contestate: 2.673 | Dato aggiornato al: 28/05/2019 - 02:46